Podpisany przez:
Michał Grzegorz Matyskiel
dnia 27 marca 2026 r.

ZARZĄDZENIE NR 50/2026
BURMISTRZA SUCHOWOLI

z dnia 27 marca 2026 r.

w sprawie sprawozdania z wykonania budżetu gminy za 2025 rok

Na podstawie art. 30 ust. 1, ust. 2 pkt 4 ustawy z dnia 8 marca 1990 r. o samorządzie gminnym (Dz. U. z 2025 r. poz. 1153 ze zm.) oraz art. 267 ustawy z dnia 27 sierpnia 2009 r. o finansach publicznych (Dz. U. z 2025 r. poz. 1483 ze zm.) zarządza się, co następuje:

§ 1. Przyjmuje się sprawozdanie roczne z wykonania budżetu gminy za 2025 rok zawierające:

1) sprawozdanie z wykonania budżetu za 2025 rok, według którego:
   - plan dochodów po dokonanych zmianach wynosi 66 971 767,00 zł, a wykonanie – 66 485 495,66 zł, zgodnie z Załącznikiem Nr 1;
   - plan wydatków po dokonanych zmianach wynosi 67 839 113,00 zł, wykonanie – 62 052 583,19 zł, zgodnie z Załącznikiem Nr 2.
2) zestawienie przychodów i rozchodów budżetu gminy, zgodnie z Załącznikiem Nr 3;
3) zestawienie rachunku dochodów oświatowych jednostek budżetowych, zgodnie z Załącznikiem Nr 4;
4) informację o stanie mienia komunalnego jednostki samorządu terytorialnego, zgodnie z Załącznikiem Nr 5;
5) sprawozdanie opisowe z przebiegu wykonania budżetu Gminy Suchowola za 2025 rok, zgodnie z Załącznikiem Nr 6;
6) informację o kształtowaniu się Wieloletniej Prognozy Finansowej za 2025 rok, zgodnie z Załącznikiem Nr 7.

§ 2. Sprawozdanie, o którym mowa w § 1 podlega przekazaniu Radzie Miejskiej w Suchowoli i Regionalnej Izbie Obrachunkowej w Białymstoku.

§ 3. Zarządzenie wchodzi w życie z dniem podjęcia i podlega ogłoszeniu w Dzienniku Urzędowym Województwa Podlaskiego.

Burmistrz Suchowoli

Michał Grzegorz Matyskiel

Załącznik Nr 1 do Zarządzenia Nr 50/2026
Burmistrza Suchowoli
z dnia 27 marca 2026 r.

Wykonanie planu dochodów za 2025 r.

Wykonanie dochodów budżetu Gminy Suchowola za 2025 rok

Dział	Rozdział	Paragraf	Wyszczególnienie	Plan na 1.01.2025	Plan na 31.12.2025	Wykonanie na 31.12.2025	Wykonanie planu w %
010			**Rolnictwo i łowiectwo**	**3 108 100,00**	**5 902 593,00**	**5 959 127,99**	**100,96%**
	01043		**Infrastruktura wodociągowa wsi**	**3 101 000,00**	**2 910 000,00**	**2 910 000,00**	**100,00%**
		6257	Dotacja celowa w ramach programów finansowych z udziałem środków europejskich oraz środków, o których mowa w art. 5 ust. 3 pkt 5 lit. a i b ustawy, lub płatności w ramach budżetu środków europejskich, realizowanych przez jednostki samorządu terytorialnego	3 101 000,00	2 910 000,00	2 910 000,00	100,00%
	01044		**Infrastruktura sanitacyjna wsi**	**0,00**	**297 660,00**	**354 501,95**	**119,10%**
		0920	Wpływy z pozostałych odsetek	0,00	0,00	41 818,95	-
		0940	Wpływy z rozliczeń/zwrotów z lat ubiegłych	0,00	297 660,00	297 660,00	100,00%
		0970	Wpływy z różnych dochodów	0,00	0,00	15 023,00	-
	01095		**Pozostała działalność**	**7 100,00**	**2 694 933,00**	**2 694 626,04**	**99,99%**
		0750	Wpływy z najmu i dzierżawy składników majątkowych Skarbu Państwa, jednostek samorządu terytorialnego lub innych jednostek zaliczanych do sektora finansów publicznych oraz innych umów o podobnym charakterze	7 100,00	7 100,00	6 796,90	95,73%
		2010	Dotacja celowa otrzymana z budżetu państwa na realizację zadań bieżących z zakresu administracji rządowej oraz innych zadań zleconych gminie (związkom gmin, związkom powiatowo-gminnym) ustawami	0,00	2 687 833,00	2 687 829,14	100,00%
600			**Transport i łączność**	**8 323 552,00**	**8 435 698,00**	**8 366 153,88**	**99,18%**
	60004		**Lokalny transport zbiorowy**	**413 256,00**	**525 402,00**	**386 498,00**	**73,56%**
		2010	Dotacja celowa otrzymana z budżetu państwa na realizację zadań bieżących z zakresu administracji rządowej oraz innych zadań zleconych gminie (związkom gmin, związkom powiatowo-gminnym) ustawami	0,00	2 600,00	2 600,00	100,00%
		2170	Środki otrzymane z państwowych funduszy celowych na realizację zadań bieżących jednostek sektora finansów publicznych	413 256,00	522 802,00	383 898,00	73,43%
	60016		**Drogi publiczne gminne**	**7 910 296,00**	**7 910 296,00**	**7 979 655,88**	**100,88%**
		0620	Wpływy z opłat za zezwolenia, akredytacje oraz opłaty ewidencyjne, w tym opłaty za częstotliwości	25 000,00	25 000,00	51 661,50	206,65%
		0920	Wpływy z pozostałych odsetek	0,00	0,00	16,00	-
		0970	Wpływy z różnych dochodów	0,00	0,00	42 683,31	-
		6370	Środki otrzymane z Rządowego Funduszu Polski Ład: Program Inwestycji Strategicznych na realizację zadań inwestycyjnych	7 885 296,00	7 885 296,00	7 885 295,07	100,00%
700			**Gospodarka mieszkaniowa**	**290 797,00**	**3 753 849,00**	**3 753 980,64**	**100,00%**
	70005		**Gospodarka gruntami i nieruchomościami**	**242 797,00**	**332 878,00**	**340 525,23**	**102,30%**

Dział	Rozdział	Paragraf	Wyszczególnienie	Plan na 1.01.2025	Plan na 31.12.2025	Wykonanie na 31.12.2025	Wykonanie planu w %
		0550	Wpływy z opłat z tytułu użytkowania wieczystego nieruchomości	39 155,00	39 155,00	39 154,84	100,00%
		0640	Wpływy z tytułu kosztów egzekucyjnych, opłaty komorniczej i kosztów upomnień	0,00	0,00	48,00	-
		0750	Wpływy z najmu i dzierżawy składników majątkowych Skarbu Państwa, jednostek samorządu terytorialnego lub innych jednostek zaliczanych do sektora finansów publicznych oraz innych umów o podobnym charakterze	49 000,00	49 000,00	47 575,32	97,09%
		0760	Wpływy z tytułu przekształcenia prawa użytkowania wieczystego w prawo własności	642,00	642,00	642,34	100,05%
		0770	Wpłaty z tytułu odpłatnego nabycia prawa własności oraz prawa użytkowania wieczystego nieruchomości	154 000,00	244 081,00	247 289,00	101,31%
		0920	Wpływy z pozostałych odsetek	0,00	0,00	101,03	-
		0970	Wpływy z różnych dochodów	0,00	0,00	5 714,70	-
	70007		**Gospodarowanie mieszkaniowym zasobem gminy**	**48 000,00**	**3 420 971,00**	**3 413 455,41**	**99,78%**
		0640	Wpływy z tytułu kosztów egzekucyjnych, opłaty komorniczej i kosztów upomnień	0,00	0,00	958,45	-
		0750	Wpływy z najmu i dzierżawy składników majątkowych Skarbu Państwa, jednostek samorządu terytorialnego lub innych jednostek zaliczanych do sektora finansów publicznych oraz innych umów o podobnym charakterze	48 000,00	48 000,00	38 504,15	80,22%
		0920	Wpływy z pozostałych odsetek	0,00	0,00	1 021,90	-
		6290	Środki na dofinansowanie własnych inwestycji gmin, powiatów (związków gmin, zwiazków powiatowo-gminnych, związków powiatów), samorządów województw, pozyskane z innych źródeł	0,00	3 372 971,00	3 372 970,91	100,00%
750			**Administracja publiczna**	**275 946,00**	**139 523,00**	**730 696,22**	**523,71%**
	75011		**Urzędy wojewódzkie**	**117 100,00**	**116 100,00**	**116 110,85**	**100,01%**
		2010	Dotacja celowa otrzymana z budżetu państwa na realizację zadań bieżących z zakresu administracji rządowej oraz innych zadań zleconych gminie (związkom gmin, związkom powiatowo-gminnym) ustawami	117 100,00	116 100,00	116 100,00	100,00%
		2360	Dochody jednostek samorządu terytorialnego związane z realizacją zadań z zakresu administracji rządowej oraz innych zadań zleconych ustawami	0,00	0,00	10,85	-
	75095		**Pozostała działalność**	**158 846,00**	**23 423,00**	**614 585,37**	**2 623,85%**
		0920	Wpływy z pozostałych odsetek	0,00	0,00	219 153,68	-
		0940	Wpływy z rozliczeń/zwrotów z lat ubiegłych	0,00	23 423,00	23 518,18	100,41%
		0970	Wpływy z różnych dochodów	0,00	0,00	1 274,71	-
		6257	Dotacja celowa w ramach programów finansowych z udziałem środków europejskich oraz środków, o których mowa w art. 5 ust. 3 pkt 5 lit. a i b ustawy, lub płatności w ramach budżetu środków europejskich, realizowanych przez jednostki samorządu terytorialnego	128 665,00	0,00	300 218,10	-
		6259	Dotacja celowa w ramach programów finansowych z udziałem środków europejskich oraz środków, o których mowa w art. 5 ust. 3 pkt 5 lit. a i b ustawy, lub płatności w ramach budżetu środków europejskich, realizowanych przez jednostki samorządu terytorialnego	30 181,00	0,00	70 420,70	-
751			**Urzędy naczelnych organów władzy państwowej, kontroli i ochrony prawa oraz sądownictwa**	**1 461,00**	**126 488,00**	**125 718,75**	**99,39%**
	75101		**Urzędy naczelnych organów władzy państwowej, kontroli i ochrony prawa**	**1 461,00**	**1 461,00**	**1 443,73**	**98,82%**
		2010	Dotacja celowa otrzymana z budżetu państwa na realizację zadań bieżących z zakresu administracji rządowej oraz innych zadań zleconych gminie (związkom gmin, związkom powiatowo-gminnym) ustawami	1 461,00	1 461,00	1 443,73	98,82%
	75107		**Wybory Prezydenta Rzeczypospolitej Polskiej**	**0,00**	**125 027,00**	**124 275,02**	**99,40%**
		2010	Dotacja celowa otrzymana z budżetu państwa na realizację zadań bieżących z zakresu administracji rządowej oraz innych zadań zleconych gminie (związkom gmin, związkom powiatowo-gminnym) ustawami	0,00	125 027,00	124 275,02	99,40%
752			**Obrona narodowa**	**0,00**	**451 092,00**	**443 301,84**	**98,27%**
	75295		**Pozostała działalność**	**0,00**	**451 092,00**	**443 301,84**	**98,27%**

Dział	Rozdział	Paragraf	Wyszczególnienie	Plan na 1.01.2025	Plan na 31.12.2025	Wykonanie na 31.12.2025	Wykonanie planu w %
		2030	Dotacja celowa otrzymana z budżetu państwa na realizację własnych zadań bieżących gmin (związków gmin, związków powiatowo-gminnych)	0,00	73 087,00	69 381,84	94,93%
		6330	Dotacja celowa otrzymana z budżetu państwa na realizację inwestycji i zakupów inwestycyjnych własnych gmin (związków gmin, związków powiatowo-gminnych)	0,00	378 005,00	373 920,00	98,92%
754			**Bezpieczeństwo publiczne i ochrona przeciwpożarowa**	**1 316 718,00**	**1 028 352,00**	**1 037 294,27**	**100,87%**
	75412		**Ochotnicze straże pożarne**	**1 316 718,00**	**1 028 090,00**	**1 037 033,72**	**100,87%**
		0870	Wpływy ze sprzedaży składników majątkowych	200 000,00	150 269,00	150 269,00	100,00%
		0920	Wpływy z pozostałych odsetek	0,00	0,00	2,73	-
		0940	Wpływy z rozliczeń/zwrotów z lat ubiegłych	0,00	0,00	8 942,29	-
		2030	Dotacja celowa otrzymana z budżetu państwa na realizację własnych zadań bieżących gmin (związków gmin, związków powiatowo-gminnych)	0,00	70 472,00	70 472,00	100,00%
		2710	Dotacja celowa otrzymana z tytułu pomocy finansowej udzielanej między jednostkami samorządu terytorialnego na dofinansowanie własnych zadań bieżących	0,00	92 000,00	92 000,00	100,00%
		6257	Dotacja celowa w ramach programów finansowych z udziałem środków europejskich oraz środków, o których mowa w art. 5 ust. 3 pkt 5 lit. a i b ustawy, lub płatności w ramach budżetu środków europejskich, realizowanych przez jednostki samorządu terytorialnego	1 116 718,00	255 749,00	255 748,50	100,00%
		6300	Dotacja celowa otrzymana z tytułu pomocy finansowej udzielanej między jednostkami samorządu terytorialnego na dofinansowanie własnych zadań inwestycyjnych i zakupów inwestycyjnych	0,00	150 000,00	150 000,00	100,00%
		6330	Dotacja celowa otrzymana z budżetu państwa na realizację inwestycji i zakupów inwestycyjnych własnych gmin (związków gmin, związków powiatowo-gminnych)	0,00	309 600,00	309 599,20	100,00%
	75495		**Pozostała działalność**	**0,00**	**262,00**	**260,55**	**99,45%**
		2100	Środki z Funduszu Pomocy na finansowanie lub dofinansowanie zadań bieżących w zakresie pomocy obywatelom Ukrainy	0,00	262,00	260,55	99,45%
756			**Dochody od osób prawnych, od osób fizycznych i od innych jednostek nieposiadających osobowości prawnej oraz wydatki związane z ich poborem**	**13 479 674,00**	**13 457 116,00**	**13 530 488,89**	**100,55%**
	75601		**Wpływy z podatku dochodowego od osób fizycznych**	**6 000,00**	**6 000,00**	**8 288,86**	**138,15%**
		0350	Wpływy z podatku od działalności gospodarczej osób fizycznych, opłacanego w formie karty podatkowej	6 000,00	6 000,00	7 863,64	131,06%
		0910	Wpływy z odsetek od nieterminowych wpłat z tytułu podatków i opłat	0,00	0,00	425,22	-
	75615		**Wpływy z podatku rolnego, podatku leśnego, podatku od czynności cywilnoprawnych, podatków i opłat lokalnych od osób prawnych i innych jednostek organizacyjnych**	**1 339 794,00**	**1 432 284,00**	**1 381 706,00**	**96,47%**
		0310	Wpływy z podatku od nieruchomości	1 270 308,00	1 362 798,00	1 312 652,00	96,32%
		0320	Wpływy z podatku rolnego	13 365,00	13 365,00	12 718,00	95,16%
		0330	Wpływy z podatku leśnego	36 611,00	36 611,00	36 540,00	99,81%
		0340	Wpływy z podatku od środków transportowych	18 510,00	18 510,00	19 638,00	106,09%
		0500	Wpływy z podatku od czynności cywilnoprawnych	1 000,00	1 000,00	0,00	0,00%
		0640	Wpływy z tytułu kosztów egzekucyjnych, opłaty komorniczej i kosztów upomnień	0,00	0,00	112,00	-
		0910	Wpływy z odsetek od nieterminowych wpłat z tytułu podatków i opłat	0,00	0,00	46,00	-
	75616		**Wpływy z podatku rolnego, podatku leśnego, podatku od spadków i darowizn, podatku od czynności cywilno-prawnych oraz podatków i opłat lokalnych od osób fizycznych**	**2 834 427,00**	**2 688 318,00**	**2 776 892,41**	**103,29%**
		0310	Wpływy z podatku od nieruchomości	1 084 718,00	1 129 436,00	1 107 054,73	98,02%

Dział	Rozdział	Paragraf	Wyszczególnienie	Plan na 1.01.2025	Plan na 31.12.2025	Wykonanie na 31.12.2025	Wykonanie planu w %
		0320	Wpływy z podatku rolnego	1 347 218,00	1 144 317,00	1 148 206,90	100,34%
		0330	Wpływy z podatku leśnego	118 874,00	118 874,00	119 379,17	100,42%
		0340	Wpływy z podatku od środków transportowych	39 065,00	51 139,00	48 632,00	95,10%
		0360	Wpływy z podatku od spadków i darowizn	33 552,00	33 552,00	65 958,00	196,58%
		0430	Wpływy z opłaty targowej	41 000,00	41 000,00	48 605,00	118,55%
		0500	Wpływy z podatku od czynności cywilnoprawnych	170 000,00	170 000,00	223 629,43	131,55%
		0640	Wpływy z tytułu kosztów egzekucyjnych, opłaty komorniczej i kosztów upomnień	0,00	0,00	5 170,80	-
		0910	Wpływy z odsetek od nieterminowych wpłat z tytułu podatków i opłat	0,00	0,00	10 256,38	-
	75618		**Wpływy z innych opłat stanowiących dochody jednostek samorządu terytorialnego na podstawie ustaw**	**261 437,00**	**292 498,00**	**325 586,83**	**111,31%**
		0270	Wpływy z części opłaty za zezwolenie na sprzedaż napojów alkoholowych w obrocie hurtowym	45 000,00	40 424,00	40 423,93	100,00%
		0410	Wpływy z opłaty skarbowej	25 000,00	25 000,00	34 102,50	136,41%
		0460	Wpływy z opłaty eksploatacyjnej	20 000,00	60 000,00	75 392,40	125,65%
		0480	Wpływy z opłat za zezwolenia na sprzedaż napojów alkoholowych	171 437,00	167 074,00	167 073,26	100,00%
		0620	Wpływy z opłat za zezwolenia, akredytacje oraz opłaty ewidencyjne, w tym opłaty za częstotliwości	0,00	0,00	3 577,74	-
		0690	Wpływy z różnych opłat	0,00	0,00	4 737,00	-
		0910	Wpływy z odsetek od nieterminowych wpłat z tytułu podatków i opłat	0,00	0,00	280,00	-
	75621		**Udziały gmin w podatkach stanowiących dochód budżetu państwa**	**9 038 016,00**	**9 038 016,00**	**9 038 014,79**	**100,00%**
		0010	Wpływy z podatku dochodowego od osób fizycznych	8 988 789,00	8 988 789,00	8 988 788,12	100,00%
		0020	Wpływy z podatku dochodowego od osób prawnych	49 227,00	49 227,00	49 226,67	100,00%
758			**Różne rozliczenia**	**21 090 355,00**	**22 290 754,00**	**22 042 620,70**	**98,89%**
	75802		**Uzupełnienie subwencji ogólnej dla jednostek samorządu terytorialnego**	**21 090 355,00**	**0,00**	**0,00**	**-**
		2920	Subwencje ogólne z budżetu państwa	21 090 355,00	0,00	0,00	-
	75814		**Różne rozliczenia finansowe**	**0,00**	**144 896,00**	**146 426,13**	**101,06%**
		0920	Wpływy z pozostałych odsetek	0,00	0,00	1 530,13	-
		2100	Środki z Funduszu Pomocy na finansowanie lub dofinansowanie zadań bieżących w zakresie pomocy obywatelom Ukrainy	0,00	144 896,00	144 896,00	100,00%
	75834		**Subwencja ogólna dla jednostki samorządu terytorialnego**	**0,00**	**21 090 355,00**	**21 090 354,81**	**100,00%**
		2920	Subwencje ogólne z budżetu państwa	0,00	21 090 355,00	21 090 354,81	100,00%
	75835		**Rezerwa na uzupełnienie dochodów jednostek samorządu terytorialnego**	**0,00**	**625 618,00**	**625 618,00**	**100,00%**
		2750	Środki na uzupełnienie dochodów gmin	0,00	625 618,00	625 618,00	100,00%
	75867		**Krajowy Plan Odbudowy**	**0,00**	**429 885,00**	**180 221,76**	**41,92%**
		6257	Dotacja celowa w ramach programów finansowych z udziałem środków europejskich oraz środków, o których mowa w art. 5 ust. 3 pkt 5 lit. a i b ustawy, lub płatności w ramach budżetu środków europejskich, realizowanych przez jednostki samorządu terytorialnego	0,00	429 885,00	180 221,76	41,92%
801			**Oświata i wychowanie**	**1 781 635,00**	**1 922 663,00**	**1 047 930,20**	**54,50%**
	80101		**Szkoły podstawowe**	**1 600 183,00**	**1 600 183,00**	**720 407,45**	**45,02%**
		0750	Wpływy z najmu i dzierżawy składników majątkowych Skarbu Państwa, jednostek samorządu terytorialnego lub innych jednostek zaliczanych do sektora finansów publicznych oraz innych umów o podobnym charakterze	8 800,00	8 800,00	20 720,23	235,46%
		0830	Wpływy z usług	362 780,00	362 780,00	252 643,00	69,64%

Dział	Rozdział	Paragraf	Wyszczególnienie	Plan na 1.01.2025	Plan na 31.12.2025	Wykonanie na 31.12.2025	Wykonanie planu w %
		0920	Wpływy z pozostałych odsetek	0,00	0,00	1 331,02	-
		0940	Wpływy z rozliczeń/zwrotów z lat ubiegłych	0,00	0,00	39,98	-
		0970	Wpływy z różnych dochodów	16 000,00	16 000,00	2 947,87	18,42%
		2400	Wpływy do budżetu pozostałości środków finansowych gromadzonych na wydzielonym rachunku jednostki budżetowej	0,00	0,00	35,82	-
		6257	Dotacja celowa w ramach programów finansowych z udziałem środków europejskich oraz środków, o których mowa w art. 5 ust. 3 pkt 5 lit. a i b ustawy, lub płatności w ramach budżetu środków europejskich, realizowanych przez jednostki samorządu terytorialnego	1 212 603,00	1 212 603,00	442 689,53	36,51%
	80103		**Oddziały przedszkolne w szkołach podstawowych**	**0,00**	**62 356,00**	**71 782,21**	**115,12%**
		0830	Wpływy z usług	0,00	32 356,00	41 782,21	129,13%
		2030	Dotacja celowa otrzymana z budżetu państwa na realizację własnych zadań bieżących gmin (związków gmin, związków powiatowo-gminnych)	0,00	30 000,00	30 000,00	100,00%
	80104		**Przedszkola**	**181 452,00**	**199 825,00**	**196 036,47**	**98,10%**
		0670	Wpływy z opłat za korzystanie z wyżywienia w jednostkach realizujących zadania z zakresu wychowania przedszkolnego	166 452,00	166 452,00	128 424,25	77,15%
		0830	Wpływy z usług	15 000,00	33 373,00	67 447,22	202,10%
		0920	Wpływy z pozostałych odsetek	0,00	0,00	136,73	-
		2400	Wpływy do budżetu pozostałości środków finansowych gromadzonych na wydzielonym rachunku jednostki budżetowej	0,00	0,00	28,27	-
	80153		**Zapewnienie uczniom prawa do bezpłatnego dostępu do podręczników, materiałów edukacyjnych lub materiałów ćwiczeniowych**	**0,00**	**42 299,00**	**41 556,87**	**98,25%**
		2010	Dotacja celowa otrzymana z budżetu państwa na realizację zadań bieżących z zakresu administracji rządowej oraz innych zadań zleconych gminie (związkom gmin, związkom powiatowo-gminnym) ustawami	0,00	42 299,00	41 556,87	98,25%
	80195		**Pozostała działalność**	**0,00**	**18 000,00**	**18 147,20**	**100,82%**
		0920	Wpływy z pozostałych odsetek	0,00	0,00	58,20	-
		0940	Wpływy z rozliczeń/zwrotów z lat ubiegłych	0,00	0,00	89,00	-
		2700	Środki na dofinansowanie własnych zadań bieżących gmin, powiatów (związków gmin, związków powiatowo-gminnych, związków powiatów), samorządów województw, pozyskane z innych źródeł	0,00	18 000,00	18 000,00	100,00%
852			**Pomoc społeczna**	**1 153 800,00**	**1 462 280,00**	**1 472 162,97**	**100,68%**
	85202		**Domy pomocy społecznej**	**0,00**	**0,00**	**10 479,18**	**-**
		0970	Wpływy z różnych dochodów	0,00	0,00	10 479,18	-
	85205		**Zadania w zakresie przeciwdziałania przemocy domowej**	**6 000,00**	**6 000,00**	**6 000,00**	**100,00%**
		2030	Dotacja celowa otrzymana z budżetu państwa na realizację własnych zadań bieżących gmin (związków gmin, związków powiatowo-gminnych)	6 000,00	6 000,00	6 000,00	100,00%
	85213		**Składki na ubezpieczenie zdrowotne opłacane za osoby pobierające niektóre świadczenia z pomocy społecznej oraz za osoby uczestniczące w zajęciach w centrum integracji społecznej**	**17 000,00**	**16 001,00**	**15 778,86**	**98,61%**
		2030	Dotacja celowa otrzymana z budżetu państwa na realizację własnych zadań bieżących gmin (związków gmin, związków powiatowo-gminnych)	17 000,00	16 001,00	15 778,86	98,61%
	85214		**Zasiłki okresowe, celowe i pomoc w naturze oraz składki na ubezpieczenia emerytalne i rentowe**	**347 000,00**	**315 210,00**	**306 901,28**	**97,36%**
		2030	Dotacja celowa otrzymana z budżetu państwa na realizację własnych zadań bieżących gmin (związków gmin, związków powiatowo-gminnych)	347 000,00	307 000,00	298 805,48	97,33%

Dział	Rozdział	Paragraf	Wyszczególnienie	Plan na 1.01.2025	Plan na 31.12.2025	Wykonanie na 31.12.2025	Wykonanie planu w %
		2100	Środki z Funduszu Pomocy na finansowanie lub dofinansowanie zadań bieżących w zakresie pomocy obywatelom Ukrainy	0,00	8 210,00	8 095,80	98,61%
	85216		**Zasiłki stałe**	**209 000,00**	**225 014,00**	**222 555,18**	**98,91%**
		2030	Dotacja celowa otrzymana z budżetu państwa na realizację własnych zadań bieżących gmin (związków gmin, związków powiatowo-gminnych)	209 000,00	225 014,00	222 555,18	98,91%
	85219		**Ośrodki pomocy społecznej**	**94 000,00**	**229 987,00**	**231 176,37**	**100,52%**
		0920	Wpływy z pozostałych odsetek	0,00	0,00	1 267,89	-
		0970	Wpływy z różnych dochodów	0,00	0,00	276,00	-
		2030	Dotacja celowa otrzymana z budżetu państwa na realizację własnych zadań bieżących gmin (związków gmin, związków powiatowo-gminnych)	94 000,00	229 987,00	229 632,48	99,85%
	85228		**Usługi opiekuńcze i specjalistyczne usługi opiekuńcze**	**106 000,00**	**112 170,00**	**124 883,10**	**111,33%**
		0830	Wpływy z usług	45 000,00	45 000,00	57 657,85	128,13%
		2010	Dotacja celowa otrzymana z budżetu państwa na realizację zadań bieżących z zakresu administracji rządowej oraz innych zadań zleconych gminie (związkom gmin, związkom powiatowo-gminnym) ustawami	61 000,00	67 170,00	67 170,00	100,00%
		2360	Dochody jednostek samorządu terytorialnego związane z realizacją zadań z zakresu administracji rządowej oraz innych zadań zleconych ustawami	0,00	0,00	55,25	-
	85230		**Pomoc w zakresie dożywiania**	**372 300,00**	**553 486,00**	**549 977,00**	**99,37%**
		2030	Dotacja celowa otrzymana z budżetu państwa na realizację własnych zadań bieżących gmin (związków gmin, związków powiatowo-gminnych)	372 300,00	548 165,00	544 656,05	99,36%
		2100	Środki z Funduszu Pomocy na finansowanie lub dofinansowanie zadań bieżących w zakresie pomocy obywatelom Ukrainy	0,00	5 321,00	5 320,95	100,00%
	85295		**Pozostała działalność**	**2 500,00**	**4 412,00**	**4 412,00**	**100,00%**
		2010	Dotacja celowa otrzymana z budżetu państwa na realizację zadań bieżących z zakresu administracji rządowej oraz innych zadań zleconych gminie (związkom gmin, związkom powiatowo-gminnym) ustawami	2 500,00	4 412,00	4 412,00	100,00%
853			**Pozostałe zadania w zakresie polityki społecznej**	**677 183,00**	**0,00**	**0,00**	**-**
	85395		**Pozostała działalność**	**677 183,00**	**0,00**	**0,00**	**-**
		6257	Dotacja celowa w ramach programów finansowych z udziałem środków europejskich oraz środków, o których mowa w art. 5 ust. 3 pkt 5 lit. a i b ustawy, lub płatności w ramach budżetu środków europejskich, realizowanych przez jednostki samorządu terytorialnego	579 683,00	0,00	0,00	-
		6290	Środki na dofinansowanie własnych inwestycji gmin, powiatów (związków gmin, zwiazków powiatowo-gminnych, związków powiatów), samorządów województw, pozyskane z innych źródeł	97 500,00	0,00	0,00	-
854			**Edukacyjna opieka wychowawcza**	**0,00**	**165 167,00**	**162 736,92**	**98,53%**
	85415		**Pomoc materialna dla uczniów o charakterze socjalnym**	**0,00**	**165 167,00**	**162 736,92**	**98,53%**
		2030	Dotacja celowa otrzymana z budżetu państwa na realizację własnych zadań bieżących gmin (związków gmin, związków powiatowo-gminnych)	0,00	156 100,00	155 904,92	99,88%
		2040	Dotacja celowa otrzymana z budżetu państwa na realizację zadań bieżących gmin z zakresu edukacyjnej opieki wychowawczej finansowanych w całości przez budżet państwa w ramach programów rządowych	0,00	3 115,00	880,00	28,25%
		2100	Środki z Funduszu Pomocy na finansowanie lub dofinansowanie zadań bieżących w zakresie pomocy obywatelom Ukrainy	0,00	5 952,00	5 952,00	100,00%
855			**Rodzina**	**3 621 000,00**	**4 150 034,00**	**4 161 522,20**	**100,28%**

Dział	Rozdział	Paragraf	Wyszczególnienie	Plan na 1.01.2025	Plan na 31.12.2025	Wykonanie na 31.12.2025	Wykonanie planu w %
	85502		**Świadczenia rodzinne, świadczenie z funduszu alimentacyjnego oraz składki na ubezpieczenia emerytalne i rentowe z ubezpieczenia społecznego**	**3 579 000,00**	**3 662 102,00**	**3 646 977,18**	**99,59%**
		0920	Wpływy z pozostałych odsetek	0,00	0,00	9,32	-
		0940	Wpływy z rozliczeń/zwrotów z lat ubiegłych	0,00	0,00	431,68	-
		2010	Dotacja celowa otrzymana z budżetu państwa na realizację zadań bieżących z zakresu administracji rządowej oraz innych zadań zleconych gminie (związkom gmin, związkom powiatowo-gminnym) ustawami	3 579 000,00	3 610 000,00	3 589 109,00	99,42%
		2060	Dotacja celowa otrzymana z budżetu państwa na zadania bieżące z zakresu administracji rządowej zlecone gminom (związkom gmin, związkom powiatowo-gminnym), związane z realizacją świadczenia wychowawczego stanowiącego pomoc państwa w wychowywaniu dzieci	0,00	2 000,00	0,00	0,00%
		2100	Środki z Funduszu Pomocy na finansowanie lub dofinansowanie zadań bieżących w zakresie pomocy obywatelom Ukrainy	0,00	50 102,00	50 096,21	99,99%
		2360	Dochody jednostek samorządu terytorialnego związane z realizacją zadań z zakresu administracji rządowej oraz innych zadań zleconych ustawami	0,00	0,00	7 330,97	-
	85503		**Karta Dużej Rodziny**	**0,00**	**641,00**	**641,00**	**100,00%**
		2010	Dotacja celowa otrzymana z budżetu państwa na realizację zadań bieżących z zakresu administracji rządowej oraz innych zadań zleconych gminie (związkom gmin, związkom powiatowo-gminnym) ustawami	0,00	641,00	641,00	100,00%
	85504		**Wspieranie rodziny**	**0,00**	**39 471,00**	**39 470,77**	**100,00%**
		2030	Dotacja celowa otrzymana z budżetu państwa na realizację własnych zadań bieżących gmin (związków gmin, związków powiatowo-gminnych)	0,00	14 382,00	14 382,00	100,00%
		2690	Środki z Funduszu Pracy otrzymane na realizację zadań wynikających z odrębnych ustaw	0,00	25 089,00	25 088,77	100,00%
	85513		**Składki na ubezpieczenie zdrowotne opłacane za osoby pobierające niektóre świadczenia rodzinne oraz za osoby pobierające zasiłki dla opiekunów**	**42 000,00**	**57 393,00**	**53 841,06**	**93,81%**
		2010	Dotacja celowa otrzymana z budżetu państwa na realizację zadań bieżących z zakresu administracji rządowej oraz innych zadań zleconych gminie (związkom gmin, związkom powiatowo-gminnym) ustawami	42 000,00	54 434,00	50 882,76	93,48%
		2100	Środki z Funduszu Pomocy na finansowanie lub dofinansowanie zadań bieżących w zakresie pomocy obywatelom Ukrainy	0,00	2 959,00	2 958,30	99,98%
	85516		**System opieki nad dziećmi w wieku do lat 3**	**0,00**	**390 427,00**	**420 592,19**	**107,73%**
		0670	Wpływy z opłat za korzystanie z wyżywienia w jednostkach realizujących zadania z zakresu wychowania przedszkolnego	0,00	43 300,00	26 399,22	60,97%
		0690	Wpływy z różnych opłat	0,00	168 360,00	179 688,00	106,73%
		0920	Wpływy z pozostałych odsetek	0,00	0,00	49,09	-
		2030	Dotacja celowa otrzymana z budżetu państwa na realizację własnych zadań bieżących gmin (związków gmin, związków powiatowo-gminnych)	0,00	43 334,00	33 879,88	78,18%
		2057	Dotacja celowa w ramach programów finansowanych z udziałem środków europejskich oraz środków, o których mowa w art. 5 ust. 3 pkt 5 lit. a i b ustawy, lub płatności w ramach budżetu środków europejskich, realizowanych przez jednostki samorządu terytorialnego	0,00	111 759,00	149 011,28	133,33%
		2059	Dotacja celowa w ramach programów finansowanych z udziałem środków europejskich oraz środków, o których mowa w art. 5 ust. 3 pkt 5 lit. a i b ustawy, lub płatności w ramach budżetu środków europejskich, realizowanych przez jednostki samorządu terytorialnego	0,00	23 674,00	31 564,72	133,33%
900			**Gospodarka komunalna i ochrona środowiska**	**1 520 476,00**	**1 636 158,00**	**1 601 760,19**	**97,90%**
	90002		**Gospodarka odpadami komunalnymi**	**1 480 476,00**	**1 480 476,00**	**1 459 134,97**	**98,56%**

Dział	Rozdział	Paragraf	Wyszczególnienie	Plan na 1.01.2025	Plan na 31.12.2025	Wykonanie na 31.12.2025	Wykonanie planu w %
		0490	Wpływy z innych lokalnych opłat pobieranych przez jednostki samorządu terytorialnego na podstawie odrębnych ustaw	1 480 476,00	1 480 476,00	1 449 844,88	97,93%
		0640	Wpływy z tytułu kosztów egzekucyjnych, opłaty komorniczej i kosztów upomnień	0,00	0,00	4 464,00	-
		0910	Wpływy z odsetek od nieterminowych wpłat z tytułu podatków i opłat	0,00	0,00	4 443,12	-
		0920	Wpływy z pozostałych odsetek	0,00	0,00	382,97	-
	90005		**Ochrona powietrza atmosferycznego i klimatu**	**35 000,00**	**35 000,00**	**21 959,50**	**62,74%**
		2460	Środki otrzymane od pozostałych jednostek zaliczanych do sektora finansów publicznych na realizacje zadań bieżących jednostek zaliczanych do sektora finansów publicznych	35 000,00	35 000,00	21 959,50	62,74%
	90019		**Wpływy i wydatki związane z gromadzeniem środków z opłat i kar za korzystanie ze środowiska**	**5 000,00**	**5 000,00**	**4 983,80**	**99,68%**
		0690	Wpływy z różnych opłat	5 000,00	5 000,00	4 983,80	99,68%
	90026		**Pozostałe działania związane z gospodarką odpadami**	**0,00**	**115 682,00**	**115 681,92**	**100,00%**
		2460	Środki otrzymane od pozostałych jednostek zaliczanych do sektora finansów publicznych na realizacje zadań bieżących jednostek zaliczanych do sektora finansów publicznych	0,00	115 682,00	115 681,92	100,00%
921			**Kultura i ochrona dziedzictwa narodowego**	**1 300 000,00**	**1 300 000,00**	**1 300 000,00**	**100,00%**
	92120		**Ochrona zabytków i opieka nad zabytkami**	**1 300 000,00**	**1 300 000,00**	**1 300 000,00**	**100,00%**
		6090	Środki z Funduszu Przeciwdziałania COVID-19 na finansowanie lub dofinansowanie kosztów realizacji inwestycji i zakupów inwestycyjnych związanych z przeciwdziałaniem COVID-19	1 300 000,00	1 300 000,00	1 300 000,00	100,00%
926			**Kultura fizyczna**	**0,00**	**750 000,00**	**750 000,00**	**100,00%**
	92605		**Zadania w zakresie kultury fizycznej**	**0,00**	**750 000,00**	**750 000,00**	**100,00%**
		6300	Dotacja celowa otrzymana z tytułu pomocy finansowej udzielanej między jednostkami samorządu terytorialnego na dofinansowanie własnych zadań inwestycyjnych i zakupów inwestycyjnych	0,00	750 000,00	750 000,00	100,00%
			Razem	**57 940 697,00**	**66 971 767,00**	**66 485 495,66**	**99,27%**

I. WYKONANIE DOCHODÓW BIEŻĄCYCH

Wykonanie dochodów bieżących budżetu Gminy Suchowola za 2025 rok

Dział	Rozdział	Paragraf	Wyszczególnienie	Plan na 1.01.2025	Plan na 31.12.2025	Wykonanie na 31.12.2025	Wykonanie planu w %
010			**Rolnictwo i łowiectwo**	**7 100,00**	**2 992 593,00**	**3 049 127,99**	**101,89%**
	01044		**Infrastruktura sanitacyjna wsi**	**0,00**	**297 660,00**	**354 501,95**	**119,10%**
		0920	Wpływy z pozostałych odsetek	0,00	0,00	41 818,95	-
		0940	Wpływy z rozliczeń/zwrotów z lat ubiegłych	0,00	297 660,00	297 660,00	100,00%
		0970	Wpływy z różnych dochodów	0,00	0,00	15 023,00	-
	01095		**Pozostała działalność**	**7 100,00**	**2 694 933,00**	**2 694 626,04**	**99,99%**
		0750	Wpływy z najmu i dzierżawy składników majątkowych Skarbu Państwa, jednostek samorządu terytorialnego lub innych jednostek zaliczanych do sektora finansów publicznych oraz innych umów o podobnym charakterze	7 100,00	7 100,00	6 796,90	95,73%

Dział	Rozdział	Paragraf	Wyszczególnienie	Plan na 1.01.2025	Plan na 31.12.2025	Wykonanie na 31.12.2025	Wykonanie planu w %
		2010	Dotacja celowa otrzymana z budżetu państwa na realizację zadań bieżących z zakresu administracji rządowej oraz innych zadań zleconych gminie (związkom gmin, związkom powiatowo-gminnym) ustawami	0,00	2 687 833,00	2 687 829,14	100,00%
600			**Transport i łączność**	**438 256,00**	**550 402,00**	**480 858,81**	**87,37%**
	60004		**Lokalny transport zbiorowy**	**413 256,00**	**525 402,00**	**386 498,00**	**73,56%**
		2010	Dotacja celowa otrzymana z budżetu państwa na realizację zadań bieżących z zakresu administracji rządowej oraz innych zadań zleconych gminie (związkom gmin, związkom powiatowo-gminnym) ustawami	0,00	2 600,00	2 600,00	100,00%
		2170	Środki otrzymane z państwowych funduszy celowych na realizację zadań bieżących jednostek sektora finansów publicznych	413 256,00	522 802,00	383 898,00	73,43%
	60016		**Drogi publiczne gminne**	**25 000,00**	**25 000,00**	**94 360,81**	**377,44%**
		0620	Wpływy z opłat za zezwolenia, akredytacje oraz opłaty ewidencyjne, w tym opłaty za częstotliwości	25 000,00	25 000,00	51 661,50	206,65%
		0920	Wpływy z pozostałych odsetek	0,00	0,00	16,00	-
		0970	Wpływy z różnych dochodów	0,00	0,00	42 683,31	-
700			**Gospodarka mieszkaniowa**	**136 155,00**	**136 155,00**	**133 078,39**	**97,74%**
	70005		**Gospodarka gruntami i nieruchomościami**	**88 155,00**	**88 155,00**	**92 593,89**	**105,04%**
		0550	Wpływy z opłat z tytułu użytkowania wieczystego nieruchomości	39 155,00	39 155,00	39 154,84	100,00%
		0640	Wpływy z tytułu kosztów egzekucyjnych, opłaty komorniczej i kosztów upomnień	0,00	0,00	48,00	-
		0750	Wpływy z najmu i dzierżawy składników majątkowych Skarbu Państwa, jednostek samorządu terytorialnego lub innych jednostek zaliczanych do sektora finansów publicznych oraz innych umów o podobnym charakterze	49 000,00	49 000,00	47 575,32	97,09%
		0920	Wpływy z pozostałych odsetek	0,00	0,00	101,03	-
		0970	Wpływy z różnych dochodów	0,00	0,00	5 714,70	-
	70007		**Gospodarowanie mieszkaniowym zasobem gminy**	**48 000,00**	**48 000,00**	**40 484,50**	**84,34%**
		0640	Wpływy z tytułu kosztów egzekucyjnych, opłaty komorniczej i kosztów upomnień	0,00	0,00	958,45	-
		0750	Wpływy z najmu i dzierżawy składników majątkowych Skarbu Państwa, jednostek samorządu terytorialnego lub innych jednostek zaliczanych do sektora finansów publicznych oraz innych umów o podobnym charakterze	48 000,00	48 000,00	38 504,15	80,22%
		0920	Wpływy z pozostałych odsetek	0,00	0,00	1 021,90	-
750			**Administracja publiczna**	**117 100,00**	**139 523,00**	**360 057,42**	**258,06%**
	75011		**Urzędy wojewódzkie**	**117 100,00**	**116 100,00**	**116 110,85**	**100,01%**
		2010	Dotacja celowa otrzymana z budżetu państwa na realizację zadań bieżących z zakresu administracji rządowej oraz innych zadań zleconych gminie (związkom gmin, związkom powiatowo-gminnym) ustawami	117 100,00	116 100,00	116 100,00	100,00%
		2360	Dochody jednostek samorządu terytorialnego związane z realizacją zadań z zakresu administracji rządowej oraz innych zadań zleconych ustawami	0,00	0,00	10,85	-
	75095		**Pozostała działalność**	**0,00**	**23 423,00**	**243 946,57**	**1 041,48%**
		0920	Wpływy z pozostałych odsetek	0,00	0,00	219 153,68	-
		0940	Wpływy z rozliczeń/zwrotów z lat ubiegłych	0,00	23 423,00	23 518,18	100,41%
		0970	Wpływy z różnych dochodów	0,00	0,00	1 274,71	-
751			**Urzędy naczelnych organów władzy państwowej, kontroli i ochrony prawa oraz sądownictwa**	**1 461,00**	**126 488,00**	**125 718,75**	**99,39%**
	75101		**Urzędy naczelnych organów władzy państwowej, kontroli i ochrony prawa**	**1 461,00**	**1 461,00**	**1 443,73**	**98,82%**
		2010	Dotacja celowa otrzymana z budżetu państwa na realizację zadań bieżących z zakresu administracji rządowej oraz innych zadań zleconych gminie (związkom gmin, związkom powiatowo-gminnym) ustawami	1 461,00	1 461,00	1 443,73	98,82%
	75107		**Wybory Prezydenta Rzeczypospolitej Polskiej**	**0,00**	**125 027,00**	**124 275,02**	**99,40%**

Dział	Rozdział	Paragraf	Wyszczególnienie	Plan na 1.01.2025	Plan na 31.12.2025	Wykonanie na 31.12.2025	Wykonanie planu w %
		2010	Dotacja celowa otrzymana z budżetu państwa na realizację zadań bieżących z zakresu administracji rządowej oraz innych zadań zleconych gminie (związkom gmin, związkom powiatowo-gminnym) ustawami	0,00	125 027,00	124 275,02	99,40%
752			**Obrona narodowa**	**0,00**	**73 087,00**	**69 381,84**	**94,93%**
	75295		**Pozostała działalność**	**0,00**	**73 087,00**	**69 381,84**	**94,93%**
		2030	Dotacja celowa otrzymana z budżetu państwa na realizację własnych zadań bieżących gmin (związków gmin, związków powiatowo-gminnych)	0,00	73 087,00	69 381,84	94,93%
754			**Bezpieczeństwo publiczne i ochrona przeciwpożarowa**	**0,00**	**162 734,00**	**171 677,57**	**105,50%**
	75412		**Ochotnicze straże pożarne**	**0,00**	**162 472,00**	**171 417,02**	**105,51%**
		0920	Wpływy z pozostałych odsetek	0,00	0,00	2,73	-
		0940	Wpływy z rozliczeń/zwrotów z lat ubiegłych	0,00	0,00	8 942,29	-
		2030	Dotacja celowa otrzymana z budżetu państwa na realizację własnych zadań bieżących gmin (związków gmin, związków powiatowo-gminnych)	0,00	70 472,00	70 472,00	100,00%
		2710	Dotacja celowa otrzymana z tytułu pomocy finansowej udzielanej między jednostkami samorządu terytorialnego na dofinansowanie własnych zadań bieżących	0,00	92 000,00	92 000,00	100,00%
	75495		**Pozostała działalność**	**0,00**	**262,00**	**260,55**	**99,45%**
		2100	Środki z Funduszu Pomocy na finansowanie lub dofinansowanie zadań bieżących w zakresie pomocy obywatelom Ukrainy	0,00	262,00	260,55	99,45%
756			**Dochody od osób prawnych, od osób fizycznych i od innych jednostek nieposiadających osobowości prawnej oraz wydatki związane z ich poborem**	**13 479 674,00**	**13 457 116,00**	**13 530 488,89**	**100,55%**
	75601		**Wpływy z podatku dochodowego od osób fizycznych**	**6 000,00**	**6 000,00**	**8 288,86**	**138,15%**
		0350	Wpływy z podatku od działalności gospodarczej osób fizycznych, opłacanego w formie karty podatkowej	6 000,00	6 000,00	7 863,64	131,06%
		0910	Wpływy z odsetek od nieterminowych wpłat z tytułu podatków i opłat	0,00	0,00	425,22	-
	75615		**Wpływy z podatku rolnego, podatku leśnego, podatku od czynności cywilnoprawnych, podatków i opłat lokalnych od osób prawnych i innych jednostek organizacyjnych**	**1 339 794,00**	**1 432 284,00**	**1 381 706,00**	**96,47%**
		0310	Wpływy z podatku od nieruchomości	1 270 308,00	1 362 798,00	1 312 652,00	96,32%
		0320	Wpływy z podatku rolnego	13 365,00	13 365,00	12 718,00	95,16%
		0330	Wpływy z podatku leśnego	36 611,00	36 611,00	36 540,00	99,81%
		0340	Wpływy z podatku od środków transportowych	18 510,00	18 510,00	19 638,00	106,09%
		0500	Wpływy z podatku od czynności cywilnoprawnych	1 000,00	1 000,00	0,00	0,00%
		0640	Wpływy z tytułu kosztów egzekucyjnych, opłaty komorniczej i kosztów upomnień	0,00	0,00	112,00	-
		0910	Wpływy z odsetek od nieterminowych wpłat z tytułu podatków i opłat	0,00	0,00	46,00	-
	75616		**Wpływy z podatku rolnego, podatku leśnego, podatku od spadków i darowizn, podatku od czynności cywilno-prawnych oraz podatków i opłat lokalnych od osób fizycznych**	**2 834 427,00**	**2 688 318,00**	**2 776 892,41**	**103,29%**
		0310	Wpływy z podatku od nieruchomości	1 084 718,00	1 129 436,00	1 107 059,73	98,02%
		0320	Wpływy z podatku rolnego	1 347 218,00	1 144 317,00	1 148 201,90	100,34%
		0330	Wpływy z podatku leśnego	118 874,00	118 874,00	119 379,17	100,42%
		0340	Wpływy z podatku od środków transportowych	39 065,00	51 139,00	48 632,00	95,10%
		0360	Wpływy z podatku od spadków i darowizn	33 552,00	33 552,00	65 958,00	196,58%
		0430	Wpływy z opłaty targowej	41 000,00	41 000,00	48 605,00	118,55%
		0500	Wpływy z podatku od czynności cywilnoprawnych	170 000,00	170 000,00	223 629,43	131,55%

Dział	Rozdział	Paragraf	Wyszczególnienie	Plan na 1.01.2025	Plan na 31.12.2025	Wykonanie na 31.12.2025	Wykonanie planu w %
		0640	Wpływy z tytułu kosztów egzekucyjnych, opłaty komorniczej i kosztów upomnień	0,00	0,00	5 170,80	-
		0910	Wpływy z odsetek od nieterminowych wpłat z tytułu podatków i opłat	0,00	0,00	10 256,38	-
	75618		**Wpływy z innych opłat stanowiących dochody jednostek samorządu terytorialnego na podstawie ustaw**	**261 437,00**	**292 498,00**	**325 586,83**	**111,31%**
		0270	Wpływy z części opłaty za zezwolenie na sprzedaż napojów alkoholowych w obrocie hurtowym	45 000,00	40 424,00	40 423,93	100,00%
		0410	Wpływy z opłaty skarbowej	25 000,00	25 000,00	34 102,50	136,41%
		0460	Wpływy z opłaty eksploatacyjnej	20 000,00	60 000,00	75 392,40	125,65%
		0480	Wpływy z opłat za zezwolenia na sprzedaż napojów alkoholowych	171 437,00	167 074,00	167 073,26	100,00%
		0620	Wpływy z opłat za zezwolenia, akredytacje oraz opłaty ewidencyjne, w tym opłaty za częstotliwości	0,00	0,00	3 577,74	-
		0690	Wpływy z różnych opłat	0,00	0,00	4 737,00	-
		0910	Wpływy z odsetek od nieterminowych wpłat z tytułu podatków i opłat	0,00	0,00	280,00	-
	75621		**Udziały gmin w podatkach stanowiących dochód budżetu państwa**	**9 038 016,00**	**9 038 016,00**	**9 038 014,79**	**100,00%**
		0010	Wpływy z podatku dochodowego od osób fizycznych	8 988 789,00	8 988 789,00	8 988 788,12	100,00%
		0020	Wpływy z podatku dochodowego od osób prawnych	49 227,00	49 227,00	49 226,67	100,00%
758			**Różne rozliczenia**	**21 090 355,00**	**21 860 869,00**	**21 862 398,94**	**100,01%**
	75802		**Uzupełnienie subwencji ogólnej dla jednostek samorządu terytorialnego**	**21 090 355,00**	**0,00**	**0,00**	**-**
		2920	Subwencje ogólne z budżetu państwa	21 090 355,00	0,00	0,00	-
	75814		**Różne rozliczenia finansowe**	**0,00**	**144 896,00**	**146 426,13**	**101,06%**
		0920	Wpływy z pozostałych odsetek	0,00	0,00	1 530,13	-
		2100	Środki z Funduszu Pomocy na finansowanie lub dofinansowanie zadań bieżących w zakresie pomocy obywatelom Ukrainy	0,00	144 896,00	144 896,00	100,00%
	75834		**Subwencja ogólna dla jednostki samorządu terytorialnego**	**0,00**	**21 090 355,00**	**21 090 354,81**	**100,00%**
		2920	Subwencje ogólne z budżetu państwa	0,00	21 090 355,00	21 090 354,81	100,00%
	75835		**Rezerwa na uzupełnienie dochodów jednostek samorządu terytorialnego**	**0,00**	**625 618,00**	**625 618,00**	**100,00%**
		2750	Środki na uzupełnienie dochodów gmin	0,00	625 618,00	625 618,00	100,00%
801			**Oświata i wychowanie**	**569 032,00**	**710 060,00**	**605 240,67**	**85,24%**
	80101		**Szkoły podstawowe**	**387 580,00**	**387 580,00**	**277 717,92**	**71,65%**
		0750	Wpływy z najmu i dzierżawy składników majątkowych Skarbu Państwa, jednostek samorządu terytorialnego lub innych jednostek zaliczanych do sektora finansów publicznych oraz innych umów o podobnym charakterze	8 800,00	8 800,00	20 720,23	235,46%
		0830	Wpływy z usług	362 780,00	362 780,00	252 643,00	69,64%
		0920	Wpływy z pozostałych odsetek	0,00	0,00	1 331,02	-
		0940	Wpływy z rozliczeń/zwrotów z lat ubiegłych	0,00	0,00	39,98	-
		0970	Wpływy z różnych dochodów	16 000,00	16 000,00	2 947,87	18,42%
		2400	Wpływy do budżetu pozostałości środków finansowych gromadzonych na wydzielonym rachunku jednostki budżetowej	0,00	0,00	35,82	-
	80103		**Oddziały przedszkolne w szkołach podstawowych**	**0,00**	**62 356,00**	**71 782,21**	**115,12%**
		0830	Wpływy z usług	0,00	32 356,00	41 782,21	129,13%
		2030	Dotacja celowa otrzymana z budżetu państwa na realizację własnych zadań bieżących gmin (związków gmin, związków powiatowo-gminnych)	0,00	30 000,00	30 000,00	100,00%
	80104		**Przedszkola**	**181 452,00**	**199 825,00**	**196 036,47**	**98,10%**

Dział	Rozdział	Paragraf	Wyszczególnienie	Plan na 1.01.2025	Plan na 31.12.2025	Wykonanie na 31.12.2025	Wykonanie planu w %
		0670	Wpływy z opłat za korzystanie z wyżywienia w jednostkach realizujących zadania z zakresu wychowania przedszkolnego	166 452,00	166 452,00	128 424,25	77,15%
		0830	Wpływy z usług	15 000,00	33 373,00	67 447,22	202,10%
		0920	Wpływy z pozostałych odsetek	0,00	0,00	136,73	-
		2400	Wpływy do budżetu pozostałości środków finansowych gromadzonych na wydzielonym rachunku jednostki budżetowej	0,00	0,00	28,27	-
	80153		**Zapewnienie uczniom prawa do bezpłatnego dostępu do podręczników, materiałów edukacyjnych lub materiałów ćwiczeniowych**	**0,00**	**42 299,00**	**41 556,87**	**98,25%**
		2010	Dotacja celowa otrzymana z budżetu państwa na realizację zadań bieżących z zakresu administracji rządowej oraz innych zadań zleconych gminie (związkom gmin, związkom powiatowo-gminnym) ustawami	0,00	42 299,00	41 556,87	98,25%
	80195		**Pozostała działalność**	**0,00**	**18 000,00**	**18 147,20**	**100,82%**
		0920	Wpływy z pozostałych odsetek	0,00	0,00	58,20	-
		0940	Wpływy z rozliczeń/zwrotów z lat ubiegłych	0,00	0,00	89,00	-
		2700	Środki na dofinansowanie własnych zadań bieżących gmin, powiatów (związków gmin, związków powiatowo-gminnych, związków powiatów), samorządów województw, pozyskane z innych źródeł	0,00	18 000,00	18 000,00	100,00%
852			**Pomoc społeczna**	**1 153 800,00**	**1 462 280,00**	**1 472 162,97**	**100,68%**
	85202		**Domy pomocy społecznej**	**0,00**	**0,00**	**10 479,18**	**-**
		0970	Wpływy z różnych dochodów	0,00	0,00	10 479,18	-
	85205		**Zadania w zakresie przeciwdziałania przemocy domowej**	**6 000,00**	**6 000,00**	**6 000,00**	**100,00%**
		2030	Dotacja celowa otrzymana z budżetu państwa na realizację własnych zadań bieżących gmin (związków gmin, związków powiatowo-gminnych)	6 000,00	6 000,00	6 000,00	100,00%
	85213		**Składki na ubezpieczenie zdrowotne opłacane za osoby pobierające niektóre świadczenia z pomocy społecznej oraz za osoby uczestniczące w zajęciach w centrum integracji społecznej**	**17 000,00**	**16 001,00**	**15 778,86**	**98,61%**
		2030	Dotacja celowa otrzymana z budżetu państwa na realizację własnych zadań bieżących gmin (związków gmin, związków powiatowo-gminnych)	17 000,00	16 001,00	15 778,86	98,61%
	85214		**Zasiłki okresowe, celowe i pomoc w naturze oraz składki na ubezpieczenia emerytalne i rentowe**	**347 000,00**	**315 210,00**	**306 901,28**	**97,36%**
		2030	Dotacja celowa otrzymana z budżetu państwa na realizację własnych zadań bieżących gmin (związków gmin, związków powiatowo-gminnych)	347 000,00	307 000,00	298 805,48	97,33%
		2100	Środki z Funduszu Pomocy na finansowanie lub dofinansowanie zadań bieżących w zakresie pomocy obywatelom Ukrainy	0,00	8 210,00	8 095,80	98,61%
	85216		**Zasiłki stałe**	**209 000,00**	**225 014,00**	**222 555,18**	**98,91%**
		2030	Dotacja celowa otrzymana z budżetu państwa na realizację własnych zadań bieżących gmin (związków gmin, związków powiatowo-gminnych)	209 000,00	225 014,00	222 555,18	98,91%
	85219		**Ośrodki pomocy społecznej**	**94 000,00**	**229 987,00**	**231 176,37**	**100,52%**
		0920	Wpływy z pozostałych odsetek	0,00	0,00	1 267,89	-
		0970	Wpływy z różnych dochodów	0,00	0,00	276,00	-
		2030	Dotacja celowa otrzymana z budżetu państwa na realizację własnych zadań bieżących gmin (związków gmin, związków powiatowo-gminnych)	94 000,00	229 987,00	229 632,48	99,85%
	85228		**Usługi opiekuńcze i specjalistyczne usługi opiekuńcze**	**106 000,00**	**112 170,00**	**124 883,10**	**111,33%**
		0830	Wpływy z usług	45 000,00	45 000,00	57 657,85	128,13%

Dział	Rozdział	Paragraf	Wyszczególnienie	Plan na 1.01.2025	Plan na 31.12.2025	Wykonanie na 31.12.2025	Wykonanie planu w %
		2010	Dotacja celowa otrzymana z budżetu państwa na realizację zadań bieżących z zakresu administracji rządowej oraz innych zadań zleconych gminie (związkom gmin, związkom powiatowo-gminnym) ustawami	61 000,00	67 170,00	67 170,00	100,00%
		2360	Dochody jednostek samorządu terytorialnego związane z realizacją zadań z zakresu administracji rządowej oraz innych zadań zleconych ustawami	0,00	0,00	55,25	-
	85230		**Pomoc w zakresie dożywiania**	**372 300,00**	**553 486,00**	**549 977,00**	**99,37%**
		2030	Dotacja celowa otrzymana z budżetu państwa na realizację własnych zadań bieżących gmin (związków gmin, związków powiatowo-gminnych)	372 300,00	548 165,00	544 656,05	99,36%
		2100	Środki z Funduszu Pomocy na finansowanie lub dofinansowanie zadań bieżących w zakresie pomocy obywatelom Ukrainy	0,00	5 321,00	5 320,95	100,00%
	85295		**Pozostała działalność**	**2 500,00**	**4 412,00**	**4 412,00**	**100,00%**
		2010	Dotacja celowa otrzymana z budżetu państwa na realizację zadań bieżących z zakresu administracji rządowej oraz innych zadań zleconych gminie (związkom gmin, związkom powiatowo-gminnym) ustawami	2 500,00	4 412,00	4 412,00	100,00%
854			**Edukacyjna opieka wychowawcza**	**0,00**	**165 167,00**	**162 736,92**	**98,53%**
	85415		**Pomoc materialna dla uczniów o charakterze socjalnym**	**0,00**	**165 167,00**	**162 736,92**	**98,53%**
		2030	Dotacja celowa otrzymana z budżetu państwa na realizację własnych zadań bieżących gmin (związków gmin, związków powiatowo-gminnych)	0,00	156 100,00	155 904,92	99,88%
		2040	Dotacja celowa otrzymana z budżetu państwa na realizację zadań bieżących gmin z zakresu edukacyjnej opieki wychowawczej finansowanych w całości przez budżet państwa w ramach programów rządowych	0,00	3 115,00	880,00	28,25%
		2100	Środki z Funduszu Pomocy na finansowanie lub dofinansowanie zadań bieżących w zakresie pomocy obywatelom Ukrainy	0,00	5 952,00	5 952,00	100,00%
855			**Rodzina**	**3 621 000,00**	**4 150 034,00**	**4 161 522,20**	**100,28%**
	85502		**Świadczenia rodzinne, świadczenie z funduszu alimentacyjnego oraz składki na ubezpieczenia emerytalne i rentowe z ubezpieczenia społecznego**	**3 579 000,00**	**3 662 102,00**	**3 646 977,18**	**99,59%**
		0920	Wpływy z pozostałych odsetek	0,00	0,00	9,32	-
		0940	Wpływy z rozliczeń/zwrotów z lat ubiegłych	0,00	0,00	431,68	-
		2010	Dotacja celowa otrzymana z budżetu państwa na realizację zadań bieżących z zakresu administracji rządowej oraz innych zadań zleconych gminie (związkom gmin, związkom powiatowo-gminnym) ustawami	3 579 000,00	3 610 000,00	3 589 109,00	99,42%
		2060	Dotacja celowa otrzymana z budżetu państwa na zadania bieżące z zakresu administracji rządowej zlecone gminom (związkom gmin, związkom powiatowo-gminnym), związane z realizacją świadczenia wychowawczego stanowiącego pomoc państwa w wychowywaniu dzieci	0,00	2 000,00	0,00	0,00%
		2100	Środki z Funduszu Pomocy na finansowanie lub dofinansowanie zadań bieżących w zakresie pomocy obywatelom Ukrainy	0,00	50 102,00	50 096,21	99,99%
		2360	Dochody jednostek samorządu terytorialnego związane z realizacją zadań z zakresu administracji rządowej oraz innych zadań zleconych ustawami	0,00	0,00	7 330,97	-
	85503		**Karta Dużej Rodziny**	**0,00**	**641,00**	**641,00**	**100,00%**
		2010	Dotacja celowa otrzymana z budżetu państwa na realizację zadań bieżących z zakresu administracji rządowej oraz innych zadań zleconych gminie (związkom gmin, związkom powiatowo-gminnym) ustawami	0,00	641,00	641,00	100,00%
	85504		**Wspieranie rodziny**	**0,00**	**39 471,00**	**39 470,77**	**100,00%**
		2030	Dotacja celowa otrzymana z budżetu państwa na realizację własnych zadań bieżących gmin (związków gmin, związków powiatowo-gminnych)	0,00	14 382,00	14 382,00	100,00%
		2690	Środki z Funduszu Pracy otrzymane na realizację zadań wynikających z odrębnych ustaw	0,00	25 089,00	25 088,77	100,00%

Dział	Rozdział	Paragraf	Wyszczególnienie	Plan na 1.01.2025	Plan na 31.12.2025	Wykonanie na 31.12.2025	Wykonanie planu w %
	85513		**Składki na ubezpieczenie zdrowotne opłacane za osoby pobierające niektóre świadczenia rodzinne oraz za osoby pobierające zasiłki dla opiekunów**	**42 000,00**	**57 393,00**	**53 841,06**	**93,81%**
		2010	Dotacja celowa otrzymana z budżetu państwa na realizację zadań bieżących z zakresu administracji rządowej oraz innych zadań zleconych gminie (związkom gmin, związkom powiatowo-gminnym) ustawami	42 000,00	54 434,00	50 882,76	93,48%
		2100	Środki z Funduszu Pomocy na finansowanie lub dofinansowanie zadań bieżących w zakresie pomocy obywatelom Ukrainy	0,00	2 959,00	2 958,30	99,98%
	85516		**System opieki nad dziećmi w wieku do lat 3**	**0,00**	**390 427,00**	**420 592,19**	**107,73%**
		0670	Wpływy z opłat za korzystanie z wyżywienia w jednostkach realizujących zadania z zakresu wychowania przedszkolnego	0,00	43 300,00	26 399,22	60,97%
		0690	Wpływy z różnych opłat	0,00	168 360,00	179 688,00	106,73%
		0920	Wpływy z pozostałych odsetek	0,00	0,00	49,09	-
		2030	Dotacja celowa otrzymana z budżetu państwa na realizację własnych zadań bieżących gmin (związków gmin, związków powiatowo-gminnych)	0,00	43 334,00	33 879,88	78,18%
		2057	Dotacja celowa w ramach programów finansowanych z udziałem środków europejskich oraz środków, o których mowa w art. 5 ust. 3 pkt 5 lit. a i b ustawy, lub płatności w ramach budżetu środków europejskich, realizowanych przez jednostki samorządu terytorialnego	0,00	111 759,00	149 011,28	133,33%
		2059	Dotacja celowa w ramach programów finansowanych z udziałem środków europejskich oraz środków, o których mowa w art. 5 ust. 3 pkt 5 lit. a i b ustawy, lub płatności w ramach budżetu środków europejskich, realizowanych przez jednostki samorządu terytorialnego	0,00	23 674,00	31 564,72	133,33%
900			**Gospodarka komunalna i ochrona środowiska**	**1 520 476,00**	**1 636 158,00**	**1 601 760,19**	**97,90%**
	90002		**Gospodarka odpadami komunalnymi**	**1 480 476,00**	**1 480 476,00**	**1 459 134,97**	**98,56%**
		0490	Wpływy z innych lokalnych opłat pobieranych przez jednostki samorządu terytorialnego na podstawie odrębnych ustaw	1 480 476,00	1 480 476,00	1 449 844,88	97,93%
		0640	Wpływy z tytułu kosztów egzekucyjnych, opłaty komorniczej i kosztów upomnień	0,00	0,00	4 464,00	-
		0910	Wpływy z odsetek od nieterminowych wpłat z tytułu podatków i opłat	0,00	0,00	4 443,12	-
		0920	Wpływy z pozostałych odsetek	0,00	0,00	382,97	-
	90005		**Ochrona powietrza atmosferycznego i klimatu**	**35 000,00**	**35 000,00**	**21 959,50**	**62,74%**
		2460	Środki otrzymane od pozostałych jednostek zaliczanych do sektora finansów publicznych na realizacje zadań bieżących jednostek zaliczanych do sektora finansów publicznych	35 000,00	35 000,00	21 959,50	62,74%
	90019		**Wpływy i wydatki związane z gromadzeniem środków z opłat i kar za korzystanie ze środowiska**	**5 000,00**	**5 000,00**	**4 983,80**	**99,68%**
		0690	Wpływy z różnych opłat	5 000,00	5 000,00	4 983,80	99,68%
	90026		**Pozostałe działania związane z gospodarką odpadami**	**0,00**	**115 682,00**	**115 681,92**	**100,00%**
		2460	Środki otrzymane od pozostałych jednostek zaliczanych do sektora finansów publicznych na realizacje zadań bieżących jednostek zaliczanych do sektora finansów publicznych	0,00	115 682,00	115 681,92	100,00%
			Razem	**42 134 409,00**	**47 622 666,00**	**47 786 211,55**	**100,34%**

II. WYKONANIE DOCHODÓW MAJĄTKOWYCH

Wykonanie dochodów majątkowych budżetu Gminy Suchowola za 2025 rok

Dział	Rozdział	Paragraf	Wyszczególnienie	Plan na 1.01.2025	Plan na 31.12.2025	Wykonanie na 31.12.2025	Wykonanie planu w %
010			**Rolnictwo i łowiectwo**	**3 101 000,00**	**2 910 000,00**	**2 910 000,00**	**100,00%**
	01043		**Infrastruktura wodociągowa wsi**	**3 101 000,00**	**2 910 000,00**	**2 910 000,00**	**100,00%**
		6257	Dotacja celowa w ramach programów finansowych z udziałem środków europejskich oraz środków, o których mowa w art. 5 ust. 3 pkt 5 lit. a i b ustawy, lub płatności w ramach budżetu środków europejskich, realizowanych przez jednostki samorządu terytorialnego	3 101 000,00	2 910 000,00	2 910 000,00	100,00%
600			**Transport i łączność**	**7 885 296,00**	**7 885 296,00**	**7 885 295,07**	**100,00%**
	60016		**Drogi publiczne gminne**	**7 885 296,00**	**7 885 296,00**	**7 885 295,07**	**100,00%**
		6370	Środki otrzymane z Rządowego Funduszu Polski Ład: Program Inwestycji Strategicznych na realizację zadań inwestycyjnych	7 885 296,00	7 885 296,00	7 885 295,07	100,00%
700			**Gospodarka mieszkaniowa**	**154 642,00**	**3 617 694,00**	**3 620 902,25**	**100,09%**
	70005		**Gospodarka gruntami i nieruchomościami**	**154 642,00**	**244 723,00**	**247 931,34**	**101,31%**
		0760	Wpływy z tytułu przekształcenia prawa użytkowania wieczystego w prawo własności	642,00	642,00	642,34	100,05%
		0770	Wpłaty z tytułu odpłatnego nabycia prawa własności oraz prawa użytkowania wieczystego nieruchomości	154 000,00	244 081,00	247 289,00	101,31%
	70007		**Gospodarowanie mieszkaniowym zasobem gminy**	**0,00**	**3 372 971,00**	**3 372 970,91**	**100,00%**
		6290	Środki na dofinansowanie własnych inwestycji gmin, powiatów (związków gmin, zwiazków powiatowo-gminnych, związków powiatów), samorządów województw, pozyskane z innych źródeł	0,00	3 372 971,00	3 372 970,91	100,00%
750			**Administracja publiczna**	**158 846,00**	**0,00**	**370 638,80**	**-**
	75095		**Pozostała działalność**	**158 846,00**	**0,00**	**370 638,80**	**-**
		6257	Dotacja celowa w ramach programów finansowych z udziałem środków europejskich oraz środków, o których mowa w art. 5 ust. 3 pkt 5 lit. a i b ustawy, lub płatności w ramach budżetu środków europejskich, realizowanych przez jednostki samorządu terytorialnego	128 665,00	0,00	300 218,10	-
		6259	Dotacja celowa w ramach programów finansowych z udziałem środków europejskich oraz środków, o których mowa w art. 5 ust. 3 pkt 5 lit. a i b ustawy, lub płatności w ramach budżetu środków europejskich, realizowanych przez jednostki samorządu terytorialnego	30 181,00	0,00	70 420,70	-
752			**Obrona narodowa**	**0,00**	**378 005,00**	**373 920,00**	**98,92%**
	75295		**Pozostała działalność**	**0,00**	**378 005,00**	**373 920,00**	**98,92%**
		6330	Dotacja celowa otrzymana z budżetu państwa na realizację inwestycji i zakupów inwestycyjnych własnych gmin (związków gmin, związków powiatowo-gminnych)	0,00	378 005,00	373 920,00	98,92%
754			**Bezpieczeństwo publiczne i ochrona przeciwpożarowa**	**1 316 718,00**	**865 618,00**	**865 616,70**	**100,00%**
	75412		**Ochotnicze straże pożarne**	**1 316 718,00**	**865 618,00**	**865 616,70**	**100,00%**
		0870	Wpływy ze sprzedaży składników majątkowych	200 000,00	150 269,00	150 269,00	100,00%
		6257	Dotacja celowa w ramach programów finansowych z udziałem środków europejskich oraz środków, o których mowa w art. 5 ust. 3 pkt 5 lit. a i b ustawy, lub płatności w ramach budżetu środków europejskich, realizowanych przez jednostki samorządu terytorialnego	1 116 718,00	255 749,00	255 748,50	100,00%
		6300	Dotacja celowa otrzymana z tytułu pomocy finansowej udzielanej między jednostkami samorządu terytorialnego na dofinansowanie własnych zadań inwestycyjnych i zakupów inwestycyjnych	0,00	150 000,00	150 000,00	100,00%

Dział	Rozdział	Paragraf	Wyszczególnienie	Plan na 1.01.2025	Plan na 31.12.2025	Wykonanie na 31.12.2025	Wykonanie planu w %
		6330	Dotacja celowa otrzymana z budżetu państwa na realizację inwestycji i zakupów inwestycyjnych własnych gmin (związków gmin, związków powiatowo-gminnych)	0,00	309 600,00	309 599,20	100,00%
758			**Różne rozliczenia**	**0,00**	**429 885,00**	**180 221,76**	**41,92%**
	75867		**Krajowy Plan Odbudowy**	**0,00**	**429 885,00**	**180 221,76**	**41,92%**
		6257	Dotacja celowa w ramach programów finansowych z udziałem środków europejskich oraz środków, o których mowa w art. 5 ust. 3 pkt 5 lit. a i b ustawy, lub płatności w ramach budżetu środków europejskich, realizowanych przez jednostki samorządu terytorialnego	0,00	429 885,00	180 221,76	41,92%
801			**Oświata i wychowanie**	**1 212 603,00**	**1 212 603,00**	**442 689,53**	**36,51%**
	80101		**Szkoły podstawowe**	**1 212 603,00**	**1 212 603,00**	**442 689,53**	**36,51%**
		6257	Dotacja celowa w ramach programów finansowych z udziałem środków europejskich oraz środków, o których mowa w art. 5 ust. 3 pkt 5 lit. a i b ustawy, lub płatności w ramach budżetu środków europejskich, realizowanych przez jednostki samorządu terytorialnego	1 212 603,00	1 212 603,00	442 689,53	36,51%
853			**Pozostałe zadania w zakresie polityki społecznej**	**677 183,00**	**0,00**	**0,00**	**-**
	85395		**Pozostała działalność**	**677 183,00**	**0,00**	**0,00**	**-**
		6257	Dotacja celowa w ramach programów finansowych z udziałem środków europejskich oraz środków, o których mowa w art. 5 ust. 3 pkt 5 lit. a i b ustawy, lub płatności w ramach budżetu środków europejskich, realizowanych przez jednostki samorządu terytorialnego	579 683,00	0,00	0,00	-
		6290	Środki na dofinansowanie własnych inwestycji gmin, powiatów (związków gmin, zwiazków powiatowo-gminnych, związków powiatów), samorządów województw, pozyskane z innych źródeł	97 500,00	0,00	0,00	-
921			**Kultura i ochrona dziedzictwa narodowego**	**1 300 000,00**	**1 300 000,00**	**1 300 000,00**	**100,00%**
	92120		**Ochrona zabytków i opieka nad zabytkami**	**1 300 000,00**	**1 300 000,00**	**1 300 000,00**	**100,00%**
		6090	Środki z Funduszu Przeciwdziałania COVID-19 na finansowanie lub dofinansowanie kosztów realizacji inwestycji i zakupów inwestycyjnych związanych z przeciwdziałaniem COVID-19	1 300 000,00	1 300 000,00	1 300 000,00	100,00%
926			**Kultura fizyczna**	**0,00**	**750 000,00**	**750 000,00**	**100,00%**
	92605		**Zadania w zakresie kultury fizycznej**	**0,00**	**750 000,00**	**750 000,00**	**100,00%**
		6300	Dotacja celowa otrzymana z tytułu pomocy finansowej udzielanej między jednostkami samorządu terytorialnego na dofinansowanie własnych zadań inwestycyjnych i zakupów inwestycyjnych	0,00	750 000,00	750 000,00	100,00%
			Razem	**15 806 288,00**	**19 349 101,00**	**18 699 284,11**	**96,64%**

III. WYKONANIE DOCHODÓW NA ZADANIA ZLECONE

Wykonanie dotacji związanych z realizacją zadań z zakresu administracji rządowej oraz innych zadań zleconych jednostkom samorządu terytorialnego ustawami Gminy Suchowola za 2025 rok

Dział	Rozdział	Paragraf	Wyszczególnienie	Plan na 31.12.2025	Wykonanie na 31.12.2025	Wykonanie planu w %
010			**Rolnictwo i łowiectwo**	**2 687 833,00**	**2 687 829,14**	**100,00%**
	01095		**Pozostała działalność**	**2 687 833,00**	**2 687 829,14**	**100,00%**

Dział	Rozdział	Paragraf	Wyszczególnienie	Plan na 31.12.2025	Wykonanie na 31.12.2025	Wykonanie planu w %
		2010	Dotacja celowa otrzymana z budżetu państwa na realizację zadań bieżących z zakresu administracji rządowej oraz innych zadań zleconych gminie (związkom gmin, związkom powiatowo-gminnym) ustawami	2 687 833,00	2 687 829,14	100,00%
600			**Transport i łączność**	**2 600,00**	**2 600,00**	**100,00%**
	60004		**Lokalny transport zbiorowy**	**2 600,00**	**2 600,00**	**100,00%**
		2010	Dotacja celowa otrzymana z budżetu państwa na realizację zadań bieżących z zakresu administracji rządowej oraz innych zadań zleconych gminie (związkom gmin, związkom powiatowo-gminnym) ustawami	2 600,00	2 600,00	100,00%
750			**Administracja publiczna**	**116 100,00**	**116 100,00**	**100,00%**
	75011		**Urzędy wojewódzkie**	**116 100,00**	**116 100,00**	**100,00%**
		2010	Dotacja celowa otrzymana z budżetu państwa na realizację zadań bieżących z zakresu administracji rządowej oraz innych zadań zleconych gminie (związkom gmin, związkom powiatowo-gminnym) ustawami	116 100,00	116 100,00	100,00%
751			**Urzędy naczelnych organów władzy państwowej, kontroli i ochrony prawa oraz sądownictwa**	**126 488,00**	**125 718,75**	**99,39%**
	75101		**Urzędy naczelnych organów władzy państwowej, kontroli i ochrony prawa**	**1 461,00**	**1 443,73**	**98,82%**
		2010	Dotacja celowa otrzymana z budżetu państwa na realizację zadań bieżących z zakresu administracji rządowej oraz innych zadań zleconych gminie (związkom gmin, związkom powiatowo-gminnym) ustawami	1 461,00	1 443,73	98,82%
	75107		**Wybory Prezydenta Rzeczypospolitej Polskiej**	**125 027,00**	**124 275,02**	**99,40%**
		2010	Dotacja celowa otrzymana z budżetu państwa na realizację zadań bieżących z zakresu administracji rządowej oraz innych zadań zleconych gminie (związkom gmin, związkom powiatowo-gminnym) ustawami	125 027,00	124 275,02	99,40%
801			**Oświata i wychowanie**	**42 299,00**	**41 556,87**	**98,25%**
	80153		**Zapewnienie uczniom prawa do bezpłatnego dostępu do podręczników, materiałów edukacyjnych lub materiałów ćwiczeniowych**	**42 299,00**	**41 556,87**	**98,25%**
		2010	Dotacja celowa otrzymana z budżetu państwa na realizację zadań bieżących z zakresu administracji rządowej oraz innych zadań zleconych gminie (związkom gmin, związkom powiatowo-gminnym) ustawami	42 299,00	41 556,87	98,25%
852			**Pomoc społeczna**	**71 582,00**	**71 582,00**	**100,00%**
	85228		**Usługi opiekuńcze i specjalistyczne usługi opiekuńcze**	**67 170,00**	**67 170,00**	**100,00%**
		2010	Dotacja celowa otrzymana z budżetu państwa na realizację zadań bieżących z zakresu administracji rządowej oraz innych zadań zleconych gminie (związkom gmin, związkom powiatowo-gminnym) ustawami	67 170,00	67 170,00	100,00%
	85295		**Pozostała działalność**	**4 412,00**	**4 412,00**	**100,00%**
		2010	Dotacja celowa otrzymana z budżetu państwa na realizację zadań bieżących z zakresu administracji rządowej oraz innych zadań zleconych gminie (związkom gmin, związkom powiatowo-gminnym) ustawami	4 412,00	4 412,00	100,00%
855			**Rodzina**	**3 667 075,00**	**3 640 632,76**	**99,28%**
	85502		**Świadczenia rodzinne, świadczenie z funduszu alimentacyjnego oraz składki na ubezpieczenia emerytalne i rentowe z ubezpieczenia społecznego**	**3 612 000,00**	**3 589 109,00**	**99,37%**
		2010	Dotacja celowa otrzymana z budżetu państwa na realizację zadań bieżących z zakresu administracji rządowej oraz innych zadań zleconych gminie (związkom gmin, związkom powiatowo-gminnym) ustawami	3 610 000,00	3 589 109,00	99,42%
		2060	Dotacja celowa otrzymana z budżetu państwa na zadania bieżące z zakresu administracji rządowej zlecone gminom (związkom gmin, związkom powiatowo-gminnym), związane z realizacją świadczenia wychowawczego stanowiącego pomoc państwa w wychowywaniu dzieci	2 000,00	0,00	0,00%
	85503		**Karta Dużej Rodziny**	**641,00**	**641,00**	**100,00%**
		2010	Dotacja celowa otrzymana z budżetu państwa na realizację zadań bieżących z zakresu administracji rządowej oraz innych zadań zleconych gminie (związkom gmin, związkom powiatowo-gminnym) ustawami	641,00	641,00	100,00%

Dział	Rozdział	Paragraf	Wyszczególnienie	Plan na 31.12.2025	Wykonanie na 31.12.2025	Wykonanie planu w %
	85513		**Składki na ubezpieczenie zdrowotne opłacane za osoby pobierające niektóre świadczenia rodzinne oraz za osoby pobierające zasiłki dla opiekunów**	**54 434,00**	**50 882,76**	**93,48%**
		2010	Dotacja celowa otrzymana z budżetu państwa na realizację zadań bieżących z zakresu administracji rządowej oraz innych zadań zleconych gminie (związkom gmin, związkom powiatowo-gminnym) ustawami	54 434,00	50 882,76	93,48%
			Razem	**6 713 977,00**	**6 686 019,52**	**99,58%**

Wykonanie planu dochodów z funduszu pomocy dotyczących realizacji zadań związanych z pomocą obywatelom Ukrainy w związku z konfliktem zbrojnym na terytorium tego państwa

Dział	Rozdział	Paragraf	Wyszczególnienie	Plan na 1.01.2025	Plan na 31.12.2025	Wykonanie na 31.12.2025	Wykonanie planu w %
754			**Bezpieczeństwo publiczne i ochrona przeciwpożarowa**	**0,00**	**262,00**	**260,55**	**99,45%**
	75495		**Pozostała działalność**	**0,00**	**262,00**	**260,55**	**99,45%**
		2100	Środki z Funduszu Pomocy na finansowanie lub dofinansowanie zadań bieżących w zakresie pomocy obywatelom Ukrainy	0,00	262,00	260,55	99,45%
758			**Różne rozliczenia**	**0,00**	**144 896,00**	**144 896,00**	**100,00%**
	75814		**Różne rozliczenia finansowe**	**0,00**	**144 896,00**	**144 896,00**	**100,00%**
		2100	Środki z Funduszu Pomocy na finansowanie lub dofinansowanie zadań bieżących w zakresie pomocy obywatelom Ukrainy	0,00	144 896,00	144 896,00	100,00%
852			**Pomoc społeczna**	**0,00**	**13 531,00**	**13 416,75**	**99,16%**
	85214		**Zasiłki okresowe, celowe i pomoc w naturze oraz składki na ubezpieczenia emerytalne i rentowe**	**0,00**	**8 210,00**	**8 095,80**	**98,61%**
		2100	Środki z Funduszu Pomocy na finansowanie lub dofinansowanie zadań bieżących w zakresie pomocy obywatelom Ukrainy	0,00	8 210,00	8 095,80	98,61%
	85230		**Pomoc w zakresie dożywiania**	**0,00**	**5 321,00**	**5 320,95**	**100,00%**
		2100	Środki z Funduszu Pomocy na finansowanie lub dofinansowanie zadań bieżących w zakresie pomocy obywatelom Ukrainy	0,00	5 321,00	5 320,95	100,00%
854			**Edukacyjna opieka wychowawcza**	**0,00**	**5 952,00**	**5 952,00**	**100,00%**
	85415		**Pomoc materialna dla uczniów o charakterze socjalnym**	**0,00**	**5 952,00**	**5 952,00**	**100,00%**
		2100	Środki z Funduszu Pomocy na finansowanie lub dofinansowanie zadań bieżących w zakresie pomocy obywatelom Ukrainy	0,00	5 952,00	5 952,00	100,00%
855			**Rodzina**	**0,00**	**53 061,00**	**53 054,51**	**99,99%**
	85502		**Świadczenia rodzinne, świadczenie z funduszu alimentacyjnego oraz składki na ubezpieczenia emerytalne i rentowe z ubezpieczenia społecznego**	**0,00**	**50 102,00**	**50 096,21**	**99,99%**
		2100	Środki z Funduszu Pomocy na finansowanie lub dofinansowanie zadań bieżących w zakresie pomocy obywatelom Ukrainy	0,00	50 102,00	50 096,21	99,99%
	85513		**Składki na ubezpieczenie zdrowotne opłacane za osoby pobierające niektóre świadczenia rodzinne oraz za osoby pobierające zasiłki dla opiekunów**	**0,00**	**2 959,00**	**2 958,30**	**99,98%**
		2100	Środki z Funduszu Pomocy na finansowanie lub dofinansowanie zadań bieżących w zakresie pomocy obywatelom Ukrainy	0,00	2 959,00	2 958,30	99,98%
			Razem	**0,00**	**217 702,00**	**217 579,81**	**99,94%**

Załącznik Nr 2 do Zarządzenia Nr 50/2026

Burmistrza Suchowoli

z dnia 27 marca 2026 r.

Wykonanie planu wydatków za 2025 r.

Wykonanie wydatków budżetu Gminy Suchowola za 2025 rok

Dział	Rozdział	Paragraf	Wyszczególnienie	Plan na 1.01.2025	Plan na 31.12.2025	Wykonanie na 31.12.2025	Wykonanie planu w %
010			**Rolnictwo i łowiectwo**	**3 341 248,00**	**5 729 863,00**	**5 717 193,50**	**99,78%**
	01030		**Izby rolnicze**	**27 300,00**	**29 300,00**	**25 614,35**	**87,42%**
		2850	Wpłaty gmin na rzecz izb rolniczych w wysokości 2 % uzyskanych wpływów z podatku rolnego oraz kwoty w wysokości 1,5 % należnego podatku rolnego na rzecz wybranego przez podatnika podmiotu uprawnionego	27 300,00	29 300,00	25 614,35	87,42%
	01043		**Infrastruktura wodociągowa wsi**	**3 274 948,00**	**2 950 001,00**	**2 950 000,01**	**100,00%**
		6050	Wydatki inwestycyjne jednostek budżetowych	131 070,00	40 001,00	40 000,01	100,00%
		6057	Wydatki inwestycyjne jednostek budżetowych	3 101 000,00	2 910 000,00	2 910 000,00	100,00%
		6059	Wydatki inwestycyjne jednostek budżetowych	42 878,00	0,00	0,00	-
	01095		**Pozostała działalność**	**39 000,00**	**2 750 562,00**	**2 741 579,14**	**99,67%**
		4010	Wynagrodzenia osobowe pracowników	0,00	31 200,00	31 200,00	100,00%
		4110	Składki na ubezpieczenia społeczne	0,00	5 283,00	5 282,16	99,98%
		4120	Składki na Fundusz Pracy oraz Fundusz Solidarnościowy	0,00	557,00	556,15	99,85%
		4170	Wynagrodzenia bezosobowe	3 000,00	3 000,00	2 200,00	73,33%
		4210	Zakup materiałów i wyposażenia	0,00	9 086,00	9 085,07	99,99%
		4300	Zakup usług pozostałych	35 000,00	65 305,00	58 125,60	89,01%
		4430	Różne opłaty i składki	1 000,00	2 636 131,00	2 635 130,16	99,96%
600			**Transport i łączność**	**10 242 776,00**	**12 520 203,00**	**10 560 952,01**	**84,35%**
	60004		**Lokalny transport zbiorowy**	**964 264,00**	**1 274 063,00**	**857 783,20**	**67,33%**
		4210	Zakup materiałów i wyposażenia	0,00	100,00	100,00	100,00%
		4300	Zakup usług pozostałych	964 264,00	1 273 963,00	857 683,20	67,32%
	60014		**Drogi publiczne powiatowe**	**0,00**	**1 231 398,00**	**0,00**	**0,00%**
		6300	Dotacja celowa na pomoc finansową udzielaną między jednostkami samorządu terytorialnego na dofinansowanie własnych zadań inwestycyjnych i zakupów inwestycyjnych	0,00	1 231 398,00	0,00	0,00%
	60016		**Drogi publiczne gminne**	**9 178 512,00**	**9 763 742,00**	**9 550 130,90**	**97,81%**
		4210	Zakup materiałów i wyposażenia	36 700,00	33 900,00	10 898,83	32,15%
		4270	Zakup usług remontowych	130 000,00	647 893,00	634 281,02	97,90%

Dział	Rozdział	Paragraf	Wyszczególnienie	Plan na 1.01.2025	Plan na 31.12.2025	Wykonanie na 31.12.2025	Wykonanie planu w %
		4300	Zakup usług pozostałych	324 000,00	295 893,00	162 236,89	54,83%
		4430	Różne opłaty i składki	26 000,00	26 000,00	13 813,82	53,13%
		6050	Wydatki inwestycyjne jednostek budżetowych	776 516,00	874 760,00	843 605,27	96,44%
		6370	Wydatki jednostek poniesione ze środków z Rządowego Funduszu Polski Ład: Program Inwestycji Strategicznych na realizację zadań inwestycyjnych	7 885 296,00	7 885 296,00	7 885 295,07	100,00%
	60095		**Pozostała działalność**	**100 000,00**	**251 000,00**	**153 037,91**	**60,97%**
		4270	Zakup usług remontowych	0,00	120 000,00	22 037,91	18,36%
		6050	Wydatki inwestycyjne jednostek budżetowych	100 000,00	131 000,00	131 000,00	100,00%
630			**Turystyka**	**144 000,00**	**110 644,00**	**109 368,43**	**98,85%**
	63095		**Pozostała działalność**	**144 000,00**	**110 644,00**	**109 368,43**	**98,85%**
		3020	Wydatki osobowe niezaliczone do wynagrodzeń	500,00	650,00	608,80	93,66%
		4110	Składki na ubezpieczenia społeczne	10 000,00	7 897,00	7 896,15	99,99%
		4120	Składki na Fundusz Pracy oraz Fundusz Solidarnościowy	1 000,00	675,00	674,44	99,92%
		4170	Wynagrodzenia bezosobowe	99 000,00	88 072,00	88 072,00	100,00%
		4210	Zakup materiałów i wyposażenia	20 000,00	2 850,00	2 519,71	88,41%
		4300	Zakup usług pozostałych	12 000,00	6 000,00	5 651,83	94,20%
		4390	Zakup usług obejmujących wykonanie ekspertyz, analiz i opinii	1 000,00	4 000,00	3 468,60	86,72%
		4430	Różne opłaty i składki	500,00	500,00	476,90	95,38%
700			**Gospodarka mieszkaniowa**	**330 634,00**	**3 707 605,00**	**3 666 353,94**	**98,89%**
	70005		**Gospodarka gruntami i nieruchomościami**	**295 634,00**	**301 144,00**	**273 707,58**	**90,89%**
		4300	Zakup usług pozostałych	52 000,00	54 000,00	34 838,78	64,52%
		4430	Różne opłaty i składki	12 000,00	15 000,00	6 729,80	44,87%
		4480	Podatek od nieruchomości	231 530,00	232 040,00	232 040,00	100,00%
		4500	Pozostałe podatki na rzecz budżetów jednostek samorządu terytorialnego	104,00	104,00	99,00	95,19%
	70007		**Gospodarowanie mieszkaniowym zasobem gminy**	**35 000,00**	**3 406 461,00**	**3 392 646,36**	**99,59%**
		4210	Zakup materiałów i wyposażenia	30 000,00	25 490,00	15 331,99	60,15%
		4260	Zakup energii	4 000,00	4 000,00	2 298,46	57,46%
		4300	Zakup usług pozostałych	1 000,00	4 000,00	2 045,00	51,13%
		6010	Wydatki na zakup i objęcie akcji i udziałów	0,00	3 372 950,00	3 372 950,00	100,00%
		6030	Wniesienie wkładów do spółek prawa handlowego oraz na uzupełnienie funduszy statutowych banków państwowych i innych instytucji finansowych	0,00	21,00	20,91	99,57%
710			**Działalność usługowa**	**218 865,00**	**151 910,00**	**150 635,16**	**99,16%**
	71004		**Plany zagospodarowania przestrzennego**	**218 865,00**	**151 910,00**	**150 635,16**	**99,16%**
		4170	Wynagrodzenia bezosobowe	0,00	4 000,00	4 000,00	100,00%
		4300	Zakup usług pozostałych	2 000,00	3 000,00	2 725,16	90,84%
		4430	Różne opłaty i składki	1 000,00	1 000,00	0,00	0,00%
		6050	Wydatki inwestycyjne jednostek budżetowych	215 865,00	143 910,00	143 910,00	100,00%
750			**Administracja publiczna**	**7 767 695,00**	**7 394 939,00**	**6 111 901,92**	**82,65%**
	75011		**Urzędy wojewódzkie**	**117 100,00**	**116 100,00**	**116 100,00**	**100,00%**

Dział	Rozdział	Paragraf	Wyszczególnienie	Plan na 1.01.2025	Plan na 31.12.2025	Wykonanie na 31.12.2025	Wykonanie planu w %
		4010	Wynagrodzenia osobowe pracowników	92 735,00	92 913,00	92 913,00	100,00%
		4040	Dodatkowe wynagrodzenie roczne	6 554,00	6 554,00	6 554,00	100,00%
		4110	Składki na ubezpieczenia społeczne	16 809,00	15 728,00	15 728,00	100,00%
		4120	Składki na Fundusz Pracy oraz Fundusz Solidarnościowy	1 002,00	905,00	905,00	100,00%
	75022		**Rady gmin (miast i miast na prawach powiatu)**	**286 500,00**	**286 500,00**	**178 737,53**	**62,39%**
		3030	Różne wydatki na rzecz osób fizycznych	230 000,00	230 000,00	173 480,00	75,43%
		4210	Zakup materiałów i wyposażenia	1 000,00	500,00	0,00	0,00%
		4220	Zakup środków żywności	3 000,00	3 500,00	2 852,01	81,49%
		4300	Zakup usług pozostałych	50 000,00	50 000,00	1 565,52	3,13%
		4360	Opłaty z tytułu zakupu usług telekomunikacyjnych	1 500,00	1 500,00	840,00	56,00%
		4410	Podróże służbowe krajowe	1 000,00	1 000,00	0,00	0,00%
	75023		**Urzędy gmin (miast i miast na prawach powiatu)**	**5 724 232,00**	**5 371 547,00**	**4 502 095,62**	**83,81%**
		3020	Wydatki osobowe niezaliczone do wynagrodzeń	15 000,00	13 000,00	7 952,87	61,18%
		4010	Wynagrodzenia osobowe pracowników	2 985 194,00	2 991 748,00	2 704 238,33	90,39%
		4040	Dodatkowe wynagrodzenie roczne	182 000,00	185 460,00	185 459,69	100,00%
		4110	Składki na ubezpieczenia społeczne	536 206,00	536 206,00	458 322,57	85,48%
		4120	Składki na Fundusz Pracy oraz Fundusz Solidarnościowy	77 597,00	77 597,00	50 348,19	64,88%
		4140	Wpłaty na Państwowy Fundusz Rehabilitacji Osób Niepełnosprawnych	2 400,00	1 900,00	565,00	29,74%
		4210	Zakup materiałów i wyposażenia	330 620,00	316 882,00	268 002,57	84,57%
		4260	Zakup energii	80 000,00	80 000,00	52 204,20	65,26%
		4270	Zakup usług remontowych	250 000,00	250 000,00	174 689,00	69,88%
		4280	Zakup usług zdrowotnych	3 500,00	5 500,00	4 927,00	89,58%
		4300	Zakup usług pozostałych	975 137,00	630 366,00	417 835,48	66,28%
		4360	Opłaty z tytułu zakupu usług telekomunikacyjnych	20 000,00	20 000,00	12 466,92	62,33%
		4410	Podróże służbowe krajowe	35 000,00	35 000,00	25 169,43	71,91%
		4420	Podróże służbowe zagraniczne	200,00	6 200,00	4 569,82	73,71%
		4430	Różne opłaty i składki	75 000,00	55 000,00	30 275,99	55,05%
		4440	Odpisy na zakładowy fundusz świadczeń socjalnych	81 378,00	91 688,00	91 687,80	100,00%
		4700	Szkolenia pracowników niebędących członkami korpusu służby cywilnej	30 000,00	30 000,00	13 380,76	44,60%
		4710	Wpłaty na PPK finansowane przez podmiot zatrudniający	45 000,00	45 000,00	0,00	0,00%
	75075		**Promocja jednostek samorządu terytorialnego**	**157 700,00**	**157 700,00**	**117 919,44**	**74,77%**
		3030	Różne wydatki na rzecz osób fizycznych	5 000,00	5 000,00	2 800,00	56,00%
		4170	Wynagrodzenia bezosobowe	3 700,00	7 400,00	7 400,00	100,00%
		4210	Zakup materiałów i wyposażenia	29 000,00	33 000,00	24 131,69	73,13%
		4220	Zakup środków żywności	30 000,00	22 300,00	13 440,93	60,27%
		4300	Zakup usług pozostałych	90 000,00	90 000,00	70 146,82	77,94%
	75095		**Pozostała działalność**	**1 482 163,00**	**1 463 092,00**	**1 197 049,33**	**81,82%**
		3030	Różne wydatki na rzecz osób fizycznych	100 000,00	80 000,00	49 500,00	61,88%
		4100	Wynagrodzenia agencyjno-prowizyjne	140 000,00	120 000,00	86 339,98	71,95%

Dział	Rozdział	Paragraf	Wyszczególnienie	Plan na 1.01.2025	Plan na 31.12.2025	Wykonanie na 31.12.2025	Wykonanie planu w %
		4110	Składki na ubezpieczenia społeczne	450,00	450,00	0,00	0,00%
		4170	Wynagrodzenia bezosobowe	2 600,00	2 600,00	0,00	0,00%
		4210	Zakup materiałów i wyposażenia	60 000,00	30 000,00	4 148,55	13,83%
		4220	Zakup środków żywności	9 000,00	6 000,00	2 495,33	41,59%
		4260	Zakup energii	40 000,00	28 000,00	9 922,31	35,44%
		4270	Zakup usług remontowych	0,00	1 000,00	157,95	15,80%
		4300	Zakup usług pozostałych	300 000,00	360 890,00	329 702,18	91,36%
		4360	Opłaty z tytułu zakupu usług telekomunikacyjnych	0,00	500,00	0,00	0,00%
		4430	Różne opłaty i składki	85 000,00	65 000,00	40 643,12	62,53%
		4530	Podatek od towarów i usług (VAT).	80 000,00	79 000,00	41 072,00	51,99%
		4580	Pozostałe odsetki	0,00	10 000,00	7 660,82	76,61%
		4610	Koszty postępowania sądowego i prokuratorskiego	32 000,00	52 000,00	7 490,30	14,40%
		6050	Wydatki inwestycyjne jednostek budżetowych	317 920,00	412 602,00	403 093,60	97,70%
		6057	Wydatki inwestycyjne jednostek budżetowych	255 298,00	95 613,00	95 612,37	100,00%
		6059	Wydatki inwestycyjne jednostek budżetowych	59 895,00	22 437,00	22 436,88	100,00%
		6060	Wydatki na zakupy inwestycyjne jednostek budżetowych	0,00	97 000,00	96 773,94	99,77%
751			**Urzędy naczelnych organów władzy państwowej, kontroli i ochrony prawa oraz sądownictwa**	**1 461,00**	**126 488,00**	**125 718,75**	**99,39%**
	75101		**Urzędy naczelnych organów władzy państwowej, kontroli i ochrony prawa**	**1 461,00**	**1 461,00**	**1 443,73**	**98,82%**
		4110	Składki na ubezpieczenia społeczne	210,00	210,00	207,23	98,68%
		4120	Składki na Fundusz Pracy oraz Fundusz Solidarnościowy	13,00	13,00	12,50	96,15%
		4170	Wynagrodzenia bezosobowe	1 238,00	1 238,00	1 224,00	98,87%
	75107		**Wybory Prezydenta Rzeczypospolitej Polskiej**	**0,00**	**125 027,00**	**124 275,02**	**99,40%**
		3030	Różne wydatki na rzecz osób fizycznych	0,00	74 550,00	73 800,00	98,99%
		4110	Składki na ubezpieczenia społeczne	0,00	5 972,00	5 971,21	99,99%
		4120	Składki na Fundusz Pracy oraz Fundusz Solidarnościowy	0,00	662,00	661,50	99,92%
		4170	Wynagrodzenia bezosobowe	0,00	40 670,00	40 670,00	100,00%
		4210	Zakup materiałów i wyposażenia	0,00	3 012,00	3 011,31	99,98%
		4410	Podróże służbowe krajowe	0,00	161,00	161,00	100,00%
752			**Obrona narodowa**	**0,00**	**451 092,00**	**443 301,84**	**98,27%**
	75295		**Pozostała działalność**	**0,00**	**451 092,00**	**443 301,84**	**98,27%**
		4210	Zakup materiałów i wyposażenia	0,00	70 087,00	66 381,84	94,71%
		4700	Szkolenia pracowników niebędących członkami korpusu służby cywilnej	0,00	3 000,00	3 000,00	100,00%
		6060	Wydatki na zakupy inwestycyjne jednostek budżetowych	0,00	378 005,00	373 920,00	98,92%
754			**Bezpieczeństwo publiczne i ochrona przeciwpożarowa**	**937 600,00**	**1 633 114,00**	**1 435 939,60**	**87,93%**
	75405		**Komendy powiatowe Policji**	**90 000,00**	**90 000,00**	**78 966,00**	**87,74%**
		6170	Wpłaty jednostek na państwowy fundusz celowy na finansowanie lub dofinansowanie zadań inwestycyjnych	90 000,00	90 000,00	78 966,00	87,74%
	75411		**Komendy powiatowe Państwowej Straży Pożarnej**	**0,00**	**20 000,00**	**20 000,00**	**100,00%**
		2300	Wpłaty jednostek na państwowy fundusz celowy	0,00	20 000,00	20 000,00	100,00%
	75412		**Ochotnicze straże pożarne**	**847 600,00**	**1 523 114,00**	**1 336 973,60**	**87,78%**

Dział	Rozdział	Paragraf	Wyszczególnienie	Plan na 1.01.2025	Plan na 31.12.2025	Wykonanie na 31.12.2025	Wykonanie planu w %
		3030	Różne wydatki na rzecz osób fizycznych	130 000,00	110 000,00	91 273,00	82,98%
		4110	Składki na ubezpieczenia społeczne	7 000,00	3 000,00	2 669,87	89,00%
		4170	Wynagrodzenia bezosobowe	69 000,00	69 000,00	64 629,39	93,67%
		4210	Zakup materiałów i wyposażenia	157 600,00	272 070,00	246 760,28	90,70%
		4260	Zakup energii	80 000,00	70 000,00	51 393,44	73,42%
		4270	Zakup usług remontowych	10 000,00	61 982,00	2 966,86	4,79%
		4280	Zakup usług zdrowotnych	10 000,00	30 000,00	23 134,00	77,11%
		4300	Zakup usług pozostałych	90 000,00	76 992,00	41 121,94	53,41%
		4360	Opłaty z tytułu zakupu usług telekomunikacyjnych	6 000,00	6 000,00	4 565,65	76,09%
		4430	Różne opłaty i składki	18 000,00	18 000,00	12 471,14	69,28%
		6050	Wydatki inwestycyjne jednostek budżetowych	270 000,00	419 070,00	408 989,03	97,59%
		6060	Wydatki na zakupy inwestycyjne jednostek budżetowych	0,00	387 000,00	386 999,00	100,00%
757			**Obsługa długu publicznego**	**428 000,00**	**428 000,00**	**219 994,48**	**51,40%**
	75702		**Obsługa papierów wartościowych, kredytów i pożyczek oraz innych zobowiązań jednostek samorządu terytorialnego zaliczanych do tytułu dłużnego – kredyty i pożyczki**	**428 000,00**	**428 000,00**	**219 994,48**	**51,40%**
		8110	Odsetki od samorządowych papierów wartościowych lub zaciągniętych przez jednostkę samorządu terytorialnego kredytów i pożyczek	428 000,00	428 000,00	219 994,48	51,40%
758			**Różne rozliczenia**	**500 000,00**	**500 000,00**	**0,00**	**0,00%**
	75818		**Rezerwy ogólne i celowe**	**500 000,00**	**500 000,00**	**0,00**	**0,00%**
		4810	Rezerwy	500 000,00	500 000,00	0,00	0,00%
801			**Oświata i wychowanie**	**17 576 425,00**	**18 354 227,00**	**17 803 799,43**	**97,00%**
	80101		**Szkoły podstawowe**	**12 393 719,00**	**13 113 688,00**	**12 791 239,77**	**97,54%**
		3020	Wydatki osobowe niezaliczone do wynagrodzeń	397 748,00	406 156,00	406 034,19	99,97%
		4010	Wynagrodzenia osobowe pracowników	1 141 466,00	1 237 855,00	1 206 656,76	97,48%
		4040	Dodatkowe wynagrodzenie roczne	100 511,00	85 571,00	85 569,20	100,00%
		4110	Składki na ubezpieczenia społeczne	1 362 268,00	1 397 623,00	1 388 496,09	99,35%
		4120	Składki na Fundusz Pracy oraz Fundusz Solidarnościowy	187 495,00	129 122,00	125 298,64	97,04%
		4170	Wynagrodzenia bezosobowe	2 800,00	4 700,00	4 640,00	98,72%
		4210	Zakup materiałów i wyposażenia	64 200,00	96 726,00	96 185,59	99,44%
		4240	Zakup środków dydaktycznych i książek	11 400,00	14 909,00	14 909,00	100,00%
		4260	Zakup energii	54 300,00	115 056,00	87 464,87	76,02%
		4270	Zakup usług remontowych	0,00	145 000,00	91 493,78	63,10%
		4280	Zakup usług zdrowotnych	3 700,00	8 500,00	6 640,00	78,12%
		4300	Zakup usług pozostałych	54 200,00	155 068,00	146 726,71	94,62%
		4360	Opłaty z tytułu zakupu usług telekomunikacyjnych	4 300,00	3 800,00	3 198,61	84,17%
		4410	Podróże służbowe krajowe	2 000,00	2 000,00	1 540,60	77,03%
		4430	Różne opłaty i składki	12 600,00	18 443,00	18 304,84	99,25%
		4440	Odpisy na zakładowy fundusz świadczeń socjalnych	418 717,00	425 088,00	425 086,25	100,00%
		4480	Podatek od nieruchomości	8 200,00	7 822,00	7 822,00	100,00%

Dział	Rozdział	Paragraf	Wyszczególnienie	Plan na 1.01.2025	Plan na 31.12.2025	Wykonanie na 31.12.2025	Wykonanie planu w %
		4530	Podatek od towarów i usług (VAT).	24 000,00	24 000,00	15 513,00	64,64%
		4700	Szkolenia pracowników niebędących członkami korpusu służby cywilnej	300,00	5 660,00	5 658,50	99,97%
		4710	Wpłaty na PPK finansowane przez podmiot zatrudniający	124 047,00	5 327,00	4 404,68	82,69%
		4740	Wynagrodzenia i uposażenia wypłacane w związku z pomocą obywatelom Ukrainy	0,00	25 517,00	25 517,00	100,00%
		4750	Wynagrodzenia nauczycieli wypłacane w związku z pomocą obywatelom Ukrainy	0,00	119 379,00	119 379,00	100,00%
		4790	Wynagrodzenia osobowe nauczycieli	5 923 597,00	6 141 980,00	6 080 759,43	99,00%
		4800	Dodatkowe wynagrodzenie roczne nauczycieli	470 660,00	430 586,00	430 583,88	100,00%
		6050	Wydatki inwestycyjne jednostek budżetowych	0,00	82 590,00	70 956,24	85,91%
		6057	Wydatki inwestycyjne jednostek budżetowych	1 212 603,00	1 212 603,00	1 125 031,79	92,78%
		6059	Wydatki inwestycyjne jednostek budżetowych	812 607,00	812 607,00	797 369,12	98,12%
	80103		**Oddziały przedszkolne w szkołach podstawowych**	**623 395,00**	**1 039 120,00**	**976 581,76**	**93,98%**
		3020	Wydatki osobowe niezaliczone do wynagrodzeń	27 971,00	34 048,00	31 792,80	93,38%
		4110	Składki na ubezpieczenia społeczne	72 981,00	82 384,00	81 798,01	99,29%
		4120	Składki na Fundusz Pracy oraz Fundusz Solidarnościowy	10 466,00	1 975,00	990,16	50,13%
		4210	Zakup materiałów i wyposażenia	1 000,00	27 527,00	27 527,00	100,00%
		4240	Zakup środków dydaktycznych i książek	200,00	41 100,00	41 099,80	100,00%
		4260	Zakup energii	9 800,00	49 800,00	49 798,54	100,00%
		4270	Zakup usług remontowych	0,00	18 071,00	15 871,00	87,83%
		4280	Zakup usług zdrowotnych	900,00	1 300,00	1 300,00	100,00%
		4300	Zakup usług pozostałych	2 100,00	40 600,00	40 600,00	100,00%
		4330	Zakup usług przez jednostki samorządu terytorialnego od innych jednostek samorządu terytorialnego	0,00	223 000,00	191 929,02	86,07%
		4440	Odpisy na zakładowy fundusz świadczeń socjalnych	22 776,00	25 888,00	25 886,04	99,99%
		4710	Wpłaty na PPK finansowane przez podmiot zatrudniający	6 253,00	129,00	0,00	0,00%
		4790	Wynagrodzenia osobowe nauczycieli	435 557,00	462 058,00	436 751,19	94,52%
		4800	Dodatkowe wynagrodzenie roczne nauczycieli	33 391,00	31 240,00	31 238,20	99,99%
	80104		**Przedszkola**	**1 092 325,00**	**1 346 664,00**	**1 284 519,04**	**95,39%**
		3020	Wydatki osobowe niezaliczone do wynagrodzeń	33 806,00	32 014,00	31 965,59	99,85%
		4010	Wynagrodzenia osobowe pracowników	193 679,00	424 060,00	416 615,53	98,24%
		4040	Dodatkowe wynagrodzenie roczne	23 700,00	17 967,00	17 966,25	100,00%
		4110	Składki na ubezpieczenia społeczne	137 058,00	162 795,00	160 182,34	98,40%
		4120	Składki na Fundusz Pracy oraz Fundusz Solidarnościowy	12 385,00	16 852,00	16 640,81	98,75%
		4170	Wynagrodzenia bezosobowe	500,00	0,00	0,00	-
		4210	Zakup materiałów i wyposażenia	31 200,00	7 100,00	7 100,00	100,00%
		4240	Zakup środków dydaktycznych i książek	5 000,00	300,00	300,00	100,00%
		4280	Zakup usług zdrowotnych	900,00	3 900,00	3 250,00	83,33%
		4300	Zakup usług pozostałych	25 200,00	7 200,00	5 821,46	80,85%
		4330	Zakup usług przez jednostki samorządu terytorialnego od innych jednostek samorządu terytorialnego	300 000,00	77 000,00	33 586,70	43,62%
		4440	Odpisy na zakładowy fundusz świadczeń socjalnych	48 500,00	54 148,00	54 147,81	100,00%
		4700	Szkolenia pracowników niebędących członkami korpusu służby cywilnej	400,00	700,00	700,00	100,00%

Dział	Rozdział	Paragraf	Wyszczególnienie	Plan na 1.01.2025	Plan na 31.12.2025	Wykonanie na 31.12.2025	Wykonanie planu w %
		4710	Wpłaty na PPK finansowane przez podmiot zatrudniający	13 705,00	0,00	0,00	-
		4790	Wynagrodzenia osobowe nauczycieli	229 562,00	507 841,00	501 455,62	98,74%
		4800	Dodatkowe wynagrodzenie roczne nauczycieli	36 730,00	34 787,00	34 786,93	100,00%
	80107		**Świetlice szkolne**	**31 745,00**	**117 144,00**	**113 067,99**	**96,52%**
		3020	Wydatki osobowe niezaliczone do wynagrodzeń	0,00	2 485,00	2 484,40	99,98%
		4110	Składki na ubezpieczenia społeczne	4 259,00	16 759,00	16 117,46	96,17%
		4120	Składki na Fundusz Pracy oraz Fundusz Solidarnościowy	611,00	1 711,00	723,65	42,29%
		4210	Zakup materiałów i wyposażenia	500,00	0,00	0,00	-
		4240	Zakup środków dydaktycznych i książek	500,00	0,00	0,00	-
		4300	Zakup usług pozostałych	600,00	0,00	0,00	-
		4440	Odpisy na zakładowy fundusz świadczeń socjalnych	0,00	1 973,00	1 972,84	99,99%
		4710	Wpłaty na PPK finansowane przez podmiot zatrudniający	374,00	0,00	0,00	-
		4790	Wynagrodzenia osobowe nauczycieli	23 061,00	92 185,00	89 739,05	97,35%
		4800	Dodatkowe wynagrodzenie roczne nauczycieli	1 840,00	2 031,00	2 030,59	99,98%
	80113		**Dowożenie uczniów do szkół**	**302 635,00**	**302 635,00**	**217 894,03**	**72,00%**
		3020	Wydatki osobowe niezaliczone do wynagrodzeń	500,00	605,00	603,20	99,70%
		4010	Wynagrodzenia osobowe pracowników	87 800,00	88 010,00	82 713,26	93,98%
		4040	Dodatkowe wynagrodzenie roczne	6 200,00	5 990,00	5 989,85	100,00%
		4110	Składki na ubezpieczenia społeczne	17 000,00	17 000,00	14 969,88	88,06%
		4120	Składki na Fundusz Pracy oraz Fundusz Solidarnościowy	2 800,00	2 800,00	2 130,86	76,10%
		4170	Wynagrodzenia bezosobowe	30 000,00	30 000,00	13 420,00	44,73%
		4210	Zakup materiałów i wyposażenia	18 000,00	17 589,00	10 804,22	61,43%
		4270	Zakup usług remontowych	35 000,00	35 000,00	0,00	0,00%
		4280	Zakup usług zdrowotnych	300,00	300,00	0,00	0,00%
		4300	Zakup usług pozostałych	95 000,00	95 000,00	83 556,36	87,95%
		4410	Podróże służbowe krajowe	300,00	800,00	135,00	16,88%
		4430	Różne opłaty i składki	6 000,00	5 500,00	848,00	15,42%
		4440	Odpisy na zakładowy fundusz świadczeń socjalnych	2 418,00	2 724,00	2 723,40	99,98%
		4710	Wpłaty na PPK finansowane przez podmiot zatrudniający	1 317,00	1 317,00	0,00	0,00%
	80146		**Dokształcanie i doskonalenie nauczycieli**	**62 805,00**	**34 975,00**	**29 712,30**	**84,95%**
		4300	Zakup usług pozostałych	62 805,00	15 375,00	13 945,00	90,70%
		4700	Szkolenia pracowników niebędących członkami korpusu służby cywilnej	0,00	19 600,00	15 767,30	80,45%
	80149		**Realizacja zadań wymagających stosowania specjalnej organizacji nauki i metod pracy dla dzieci w przedszkolach, oddziałach przedszkolnych w szkołach podstawowych i innych formach wychowania przedszkolnego**	**489 454,00**	**207 894,00**	**207 579,48**	**99,85%**
		3020	Wydatki osobowe niezaliczone do wynagrodzeń	6 652,00	4 248,00	4 248,00	100,00%
		4010	Wynagrodzenia osobowe pracowników	192 277,00	15 632,00	15 631,10	99,99%
		4040	Dodatkowe wynagrodzenie roczne	4 370,00	2 120,00	2 119,90	100,00%
		4110	Składki na ubezpieczenia społeczne	55 105,00	18 896,00	18 895,21	100,00%

Dział	Rozdział	Paragraf	Wyszczególnienie	Plan na 1.01.2025	Plan na 31.12.2025	Wykonanie na 31.12.2025	Wykonanie planu w %
		4120	Składki na Fundusz Pracy oraz Fundusz Solidarnościowy	7 896,00	799,00	797,48	99,81%
		4210	Zakup materiałów i wyposażenia	30 000,00	27 131,00	27 131,00	100,00%
		4240	Zakup środków dydaktycznych i książek	24 529,00	0,00	0,00	-
		4260	Zakup energii	8 000,00	0,00	0,00	-
		4270	Zakup usług remontowych	2 000,00	21 014,00	21 014,00	100,00%
		4280	Zakup usług zdrowotnych	400,00	0,00	0,00	-
		4300	Zakup usług pozostałych	20 600,00	21 590,00	21 590,00	100,00%
		4360	Opłaty z tytułu zakupu usług telekomunikacyjnych	0,00	1 600,00	1 290,52	80,66%
		4440	Odpisy na zakładowy fundusz świadczeń socjalnych	12 946,00	5 497,00	5 496,04	99,98%
		4700	Szkolenia pracowników niebędących członkami korpusu służby cywilnej	700,00	0,00	0,00	-
		4710	Wpłaty na PPK finansowane przez podmiot zatrudniający	4 835,00	0,00	0,00	-
		4790	Wynagrodzenia osobowe nauczycieli	110 671,00	79 776,00	79 775,39	100,00%
		4800	Dodatkowe wynagrodzenie roczne nauczycieli	8 473,00	9 591,00	9 590,84	100,00%
	80150		**Realizacja zadań wymagających stosowania specjalnej organizacji nauki i metod pracy dla dzieci i młodzieży w szkołach podstawowych**	**1 785 282,00**	**1 318 947,00**	**1 314 986,45**	**99,70%**
		3020	Wydatki osobowe niezaliczone do wynagrodzeń	42 202,00	28 437,00	28 291,00	99,49%
		4010	Wynagrodzenia osobowe pracowników	393 909,00	263 156,00	263 056,35	99,96%
		4040	Dodatkowe wynagrodzenie roczne	16 642,00	15 684,00	15 682,14	99,99%
		4110	Składki na ubezpieczenia społeczne	163 458,00	139 456,00	138 643,05	99,42%
		4120	Składki na Fundusz Pracy oraz Fundusz Solidarnościowy	23 467,00	13 054,00	12 567,27	96,27%
		4170	Wynagrodzenia bezosobowe	1 000,00	0,00	0,00	-
		4210	Zakup materiałów i wyposażenia	121 000,00	71 504,00	71 504,00	100,00%
		4240	Zakup środków dydaktycznych i książek	44 861,00	17 361,00	17 033,98	98,12%
		4260	Zakup energii	63 000,00	39 244,00	39 243,64	100,00%
		4270	Zakup usług remontowych	20 000,00	40 581,00	40 581,00	100,00%
		4280	Zakup usług zdrowotnych	4 500,00	1 200,00	1 165,00	97,08%
		4300	Zakup usług pozostałych	145 610,00	115 754,00	115 753,12	100,00%
		4360	Opłaty z tytułu zakupu usług telekomunikacyjnych	5 500,00	1 000,00	1 000,00	100,00%
		4410	Podróże służbowe krajowe	1 400,00	0,00	0,00	-
		4430	Różne opłaty i składki	2 800,00	0,00	0,00	-
		4440	Odpisy na zakładowy fundusz świadczeń socjalnych	43 832,00	48 547,00	48 545,60	100,00%
		4700	Szkolenia pracowników niebędących członkami korpusu służby cywilnej	1 600,00	800,00	800,00	100,00%
		4710	Wpłaty na PPK finansowane przez podmiot zatrudniający	14 339,00	279,00	147,40	52,83%
		4790	Wynagrodzenia osobowe nauczycieli	631 333,00	484 687,00	482 771,69	99,60%
		4800	Dodatkowe wynagrodzenie roczne nauczycieli	44 829,00	38 203,00	38 201,21	100,00%
	80153		**Zapewnienie uczniom prawa do bezpłatnego dostępu do podręczników, materiałów edukacyjnych lub materiałów ćwiczeniowych**	**0,00**	**42 299,00**	**41 556,87**	**98,25%**
		4240	Zakup środków dydaktycznych i książek	0,00	42 299,00	41 556,87	98,25%
	80195		**Pozostała działalność**	**795 065,00**	**830 861,00**	**826 661,74**	**99,49%**

Dział	Rozdział	Paragraf	Wyszczególnienie	Plan na 1.01.2025	Plan na 31.12.2025	Wykonanie na 31.12.2025	Wykonanie planu w %
		3020	Wydatki osobowe niezaliczone do wynagrodzeń	2 800,00	1 000,00	956,00	95,60%
		4010	Wynagrodzenia osobowe pracowników	456 132,00	471 967,00	471 480,86	99,90%
		4040	Dodatkowe wynagrodzenie roczne	36 400,00	32 363,00	32 362,48	100,00%
		4110	Składki na ubezpieczenia społeczne	74 853,00	90 503,00	90 339,15	99,82%
		4120	Składki na Fundusz Pracy oraz Fundusz Solidarnościowy	10 725,00	11 775,00	11 631,16	98,78%
		4170	Wynagrodzenia bezosobowe	2 000,00	0,00	0,00	-
		4210	Zakup materiałów i wyposażenia	14 000,00	5 000,00	4 900,74	98,01%
		4270	Zakup usług remontowych	600,00	0,00	0,00	-
		4280	Zakup usług zdrowotnych	900,00	400,00	400,00	100,00%
		4300	Zakup usług pozostałych	43 000,00	54 700,00	52 105,26	95,26%
		4410	Podróże służbowe krajowe	300,00	0,00	0,00	-
		4430	Różne opłaty i składki	300,00	300,00	294,94	98,31%
		4440	Odpisy na zakładowy fundusz świadczeń socjalnych	143 489,00	156 853,00	156 850,15	100,00%
		4700	Szkolenia pracowników niebędących członkami korpusu służby cywilnej	3 000,00	6 000,00	5 341,00	89,02%
		4710	Wpłaty na PPK finansowane przez podmiot zatrudniający	6 566,00	0,00	0,00	-
851			**Ochrona zdrowia**	**216 437,00**	**231 188,00**	**227 372,68**	**98,35%**
	85111		**Szpitale ogólne**	**0,00**	**20 000,00**	**20 000,00**	**100,00%**
		2800	Dotacja celowa z budżetu dla pozostałych jednostek zaliczanych do sektora finansów publicznych	0,00	20 000,00	20 000,00	100,00%
	85153		**Zwalczanie narkomanii**	**5 000,00**	**5 000,00**	**5 000,00**	**100,00%**
		4210	Zakup materiałów i wyposażenia	1 000,00	0,00	0,00	-
		4300	Zakup usług pozostałych	4 000,00	5 000,00	5 000,00	100,00%
	85154		**Przeciwdziałanie alkoholizmowi**	**211 437,00**	**206 188,00**	**202 372,68**	**98,15%**
		4170	Wynagrodzenia bezosobowe	33 600,00	15 900,00	15 900,00	100,00%
		4210	Zakup materiałów i wyposażenia	30 000,00	26 788,00	26 644,32	99,46%
		4300	Zakup usług pozostałych	145 837,00	163 500,00	159 828,36	97,75%
		4610	Koszty postępowania sądowego i prokuratorskiego	2 000,00	0,00	0,00	-
852			**Pomoc społeczna**	**4 395 326,00**	**4 715 278,00**	**4 253 121,52**	**90,20%**
	85202		**Domy pomocy społecznej**	**653 800,00**	**638 800,00**	**631 666,65**	**98,88%**
		4330	Zakup usług przez jednostki samorządu terytorialnego od innych jednostek samorządu terytorialnego	653 800,00	638 800,00	631 666,65	98,88%
	85205		**Zadania w zakresie przeciwdziałania przemocy domowej**	**12 000,00**	**12 000,00**	**11 800,00**	**98,33%**
		4210	Zakup materiałów i wyposażenia	6 000,00	6 400,00	6 400,00	100,00%
		4300	Zakup usług pozostałych	6 000,00	5 600,00	5 400,00	96,43%
	85213		**Składki na ubezpieczenie zdrowotne opłacane za osoby pobierające niektóre świadczenia z pomocy społecznej oraz za osoby uczestniczące w zajęciach w centrum integracji społecznej**	**17 000,00**	**16 001,00**	**15 778,86**	**98,61%**
		4130	Składki na ubezpieczenie zdrowotne	17 000,00	16 001,00	15 778,86	98,61%
	85214		**Zasiłki okresowe, celowe i pomoc w naturze oraz składki na ubezpieczenia emerytalne i rentowe**	**414 500,00**	**357 710,00**	**334 539,95**	**93,52%**
		2910	Zwrot dotacji oraz płatności wykorzystanych niezgodnie z przeznaczeniem lub wykorzystanych z naruszeniem procedur, o których mowa w art. 184 ustawy, pobranych nienależnie lub w nadmiernej wysokości	2 500,00	2 500,00	9,32	0,37%
		3110	Świadczenia społeczne	412 000,00	347 000,00	326 434,83	94,07%

Dział	Rozdział	Paragraf	Wyszczególnienie	Plan na 1.01.2025	Plan na 31.12.2025	Wykonanie na 31.12.2025	Wykonanie planu w %
		3290	Świadczenia społeczne wypłacane obywatelom Ukrainy przebywającym na terytorium RP	0,00	8 210,00	8 095,80	98,61%
	85215		**Dodatki mieszkaniowe**	**6 500,00**	**6 500,00**	**4 127,95**	**63,51%**
		3110	Świadczenia społeczne	6 500,00	6 500,00	4 127,95	63,51%
	85216		**Zasiłki stałe**	**210 500,00**	**226 514,00**	**222 555,18**	**98,25%**
		2910	Zwrot dotacji oraz płatności wykorzystanych niezgodnie z przeznaczeniem lub wykorzystanych z naruszeniem procedur, o których mowa w art. 184 ustawy, pobranych nienależnie lub w nadmiernej wysokości	1 500,00	1 500,00	0,00	0,00%
		3110	Świadczenia społeczne	209 000,00	225 014,00	222 555,18	98,91%
	85219		**Ośrodki pomocy społecznej**	**1 420 238,00**	**1 567 435,00**	**1 494 623,93**	**95,35%**
		3020	Wydatki osobowe niezaliczone do wynagrodzeń	9 000,00	6 000,00	4 075,84	67,93%
		4010	Wynagrodzenia osobowe pracowników	963 700,00	1 035 489,00	994 065,23	96,00%
		4040	Dodatkowe wynagrodzenie roczne	72 000,00	66 686,00	66 685,31	100,00%
		4110	Składki na ubezpieczenia społeczne	160 700,00	177 729,00	169 534,10	95,39%
		4120	Składki na Fundusz Pracy oraz Fundusz Solidarnościowy	22 930,00	17 399,00	14 926,05	85,79%
		4170	Wynagrodzenia bezosobowe	24 000,00	22 800,00	22 800,00	100,00%
		4210	Zakup materiałów i wyposażenia	28 000,00	122 916,00	108 617,45	88,37%
		4270	Zakup usług remontowych	2 500,00	300,00	220,00	73,33%
		4280	Zakup usług zdrowotnych	3 000,00	1 000,00	794,90	79,49%
		4300	Zakup usług pozostałych	72 500,00	72 500,00	69 004,28	95,18%
		4360	Opłaty z tytułu zakupu usług telekomunikacyjnych	1 080,00	1 230,00	1 230,00	100,00%
		4410	Podróże służbowe krajowe	12 000,00	8 000,00	7 669,89	95,87%
		4430	Różne opłaty i składki	1 000,00	800,00	759,50	94,94%
		4440	Odpisy na zakładowy fundusz świadczeń socjalnych	23 568,00	26 336,00	26 335,28	100,00%
		4480	Podatek od nieruchomości	1 200,00	1 000,00	956,00	95,60%
		4700	Szkolenia pracowników niebędących członkami korpusu służby cywilnej	9 000,00	7 000,00	6 950,10	99,29%
		4710	Wpłaty na PPK finansowane przez podmiot zatrudniający	14 060,00	250,00	0,00	0,00%
	85228		**Usługi opiekuńcze i specjalistyczne usługi opiekuńcze**	**261 100,00**	**267 270,00**	**247 752,67**	**92,70%**
		4110	Składki na ubezpieczenia społeczne	28 500,00	28 500,00	26 725,26	93,77%
		4120	Składki na Fundusz Pracy oraz Fundusz Solidarnościowy	4 100,00	4 100,00	357,41	8,72%
		4170	Wynagrodzenia bezosobowe	165 000,00	165 000,00	153 500,00	93,03%
		4300	Zakup usług pozostałych	61 000,00	67 170,00	67 170,00	100,00%
		4710	Wpłaty na PPK finansowane przez podmiot zatrudniający	2 500,00	2 500,00	0,00	0,00%
	85230		**Pomoc w zakresie dożywiania**	**1 397 188,00**	**1 618 374,00**	**1 285 603,78**	**79,44%**
		3110	Świadczenia społeczne	572 300,00	788 165,00	744 491,05	94,46%
		3290	Świadczenia społeczne wypłacane obywatelom Ukrainy przebywającym na terytorium RP	0,00	5 321,00	5 320,95	100,00%
		4300	Zakup usług pozostałych	824 888,00	824 888,00	535 791,78	64,95%
	85231		**Pomoc dla cudzoziemców**	**0,00**	**262,00**	**260,55**	**99,45%**
		4350	Zakup towarów (w szczególności materiałów, leków, żywności) w związku z pomocą obywatelom Ukrainy	0,00	262,00	260,55	99,45%
	85295		**Pozostała działalność**	**2 500,00**	**4 412,00**	**4 412,00**	**100,00%**
		4300	Zakup usług pozostałych	2 500,00	4 412,00	4 412,00	100,00%

Dział	Rozdział	Paragraf	Wyszczególnienie	Plan na 1.01.2025	Plan na 31.12.2025	Wykonanie na 31.12.2025	Wykonanie planu w %
853			**Pozostałe zadania w zakresie polityki społecznej**	**720 072,00**	**5 865,00**	**5 865,00**	**100,00%**
	85311		**Rehabilitacja zawodowa i społeczna osób niepełnosprawnych**	**5 616,00**	**5 865,00**	**5 865,00**	**100,00%**
		2710	Dotacja celowa na pomoc finansową udzielaną między jednostkami samorządu terytorialnego na dofinansowanie własnych zadań bieżących	5 616,00	5 865,00	5 865,00	100,00%
	85395		**Pozostała działalność**	**714 456,00**	**0,00**	**0,00**	**-**
		6050	Wydatki inwestycyjne jednostek budżetowych	97 500,00	0,00	0,00	-
		6057	Wydatki inwestycyjne jednostek budżetowych	579 683,00	0,00	0,00	-
		6059	Wydatki inwestycyjne jednostek budżetowych	37 273,00	0,00	0,00	-
854			**Edukacyjna opieka wychowawcza**	**72 800,00**	**230 967,00**	**218 413,93**	**94,56%**
	85415		**Pomoc materialna dla uczniów o charakterze socjalnym**	**25 000,00**	**183 167,00**	**172 656,93**	**94,26%**
		3240	Stypendia dla uczniów	25 000,00	177 215,00	166 704,93	94,07%
		3290	Świadczenia społeczne wypłacane obywatelom Ukrainy przebywającym na terytorium RP	0,00	5 952,00	5 952,00	100,00%
	85416		**Pomoc materialna dla uczniów o charakterze motywacyjnym**	**47 800,00**	**47 800,00**	**45 757,00**	**95,73%**
		3240	Stypendia dla uczniów	15 800,00	15 800,00	15 420,00	97,59%
		3260	Inne formy pomocy dla uczniów	32 000,00	32 000,00	30 337,00	94,80%
855			**Rodzina**	**4 046 725,00**	**4 652 494,00**	**4 487 204,95**	**96,45%**
	85501		**Świadczenie wychowawcze**	**1 200,00**	**1 200,00**	**0,00**	**0,00%**
		2910	Zwrot dotacji oraz płatności wykorzystanych niezgodnie z przeznaczeniem lub wykorzystanych z naruszeniem procedur, o których mowa w art. 184 ustawy, pobranych nienależnie lub w nadmiernej wysokości	1 000,00	1 000,00	0,00	0,00%
		4580	Pozostałe odsetki	200,00	200,00	0,00	0,00%
	85502		**Świadczenia rodzinne, świadczenie z funduszu alimentacyjnego oraz składki na ubezpieczenia emerytalne i rentowe z ubezpieczenia społecznego**	**3 592 400,00**	**3 685 502,00**	**3 653 601,25**	**99,13%**
		2910	Zwrot dotacji oraz płatności wykorzystanych niezgodnie z przeznaczeniem lub wykorzystanych z naruszeniem procedur, o których mowa w art. 184 ustawy, pobranych nienależnie lub w nadmiernej wysokości	3 000,00	3 000,00	431,68	14,39%
		3020	Wydatki osobowe niezaliczone do wynagrodzeń	900,00	100,00	78,32	78,32%
		3110	Świadczenia społeczne	3 063 332,00	3 180 974,00	3 166 568,01	99,55%
		3290	Świadczenia społeczne wypłacane obywatelom Ukrainy przebywającym na terytorium RP	0,00	48 596,00	48 593,32	99,99%
		4010	Wynagrodzenia osobowe pracowników	81 500,00	81 500,00	78 637,44	96,49%
		4040	Dodatkowe wynagrodzenie roczne	6 500,00	5 802,00	5 801,47	99,99%
		4110	Składki na ubezpieczenia społeczne	395 200,00	333 000,00	330 697,11	99,31%
		4210	Zakup materiałów i wyposażenia	6 000,00	2 500,00	355,47	14,22%
		4280	Zakup usług zdrowotnych	600,00	0,00	0,00	-
		4300	Zakup usług pozostałych	29 000,00	24 000,00	18 212,14	75,88%
		4350	Zakup towarów (w szczególności materiałów, leków, żywności) w związku z pomocą obywatelom Ukrainy	0,00	1 463,00	1 460,39	99,82%
		4370	Zakup usług związanych z pomocą obywatelom Ukrainy	0,00	43,00	42,50	98,84%
		4410	Podróże służbowe krajowe	500,00	200,00	0,00	0,00%
		4430	Różne opłaty i składki	150,00	0,00	0,00	-
		4440	Odpisy na zakładowy fundusz świadczeń socjalnych	2 418,00	2 724,00	2 723,40	99,98%
		4580	Pozostałe odsetki	400,00	400,00	0,00	0,00%

Dział	Rozdział	Paragraf	Wyszczególnienie	Plan na 1.01.2025	Plan na 31.12.2025	Wykonanie na 31.12.2025	Wykonanie planu w %
		4700	Szkolenia pracowników niebędących członkami korpusu służby cywilnej	1 500,00	800,00	0,00	0,00%
		4710	Wpłaty na PPK finansowane przez podmiot zatrudniający	1 400,00	400,00	0,00	0,00%
	85503		**Karta Dużej Rodziny**	**0,00**	**641,00**	**641,00**	**100,00%**
		4210	Zakup materiałów i wyposażenia	0,00	641,00	641,00	100,00%
	85504		**Wspieranie rodziny**	**115 278,00**	**150 539,00**	**124 395,98**	**82,63%**
		3020	Wydatki osobowe niezaliczone do wynagrodzeń	1 800,00	1 100,00	918,32	83,48%
		4010	Wynagrodzenia osobowe pracowników	80 000,00	113 333,00	93 080,28	82,13%
		4040	Dodatkowe wynagrodzenie roczne	6 300,00	5 994,00	5 165,71	86,18%
		4110	Składki na ubezpieczenia społeczne	14 900,00	20 281,00	17 089,33	84,26%
		4120	Składki na Fundusz Pracy oraz Fundusz Solidarnościowy	2 200,00	2 957,00	2 407,04	81,40%
		4280	Zakup usług zdrowotnych	600,00	0,00	0,00	-
		4410	Podróże służbowe krajowe	3 260,00	2 660,00	2 571,90	96,69%
		4440	Odpisy na zakładowy fundusz świadczeń socjalnych	2 418,00	2 724,00	2 723,40	99,98%
		4700	Szkolenia pracowników niebędących członkami korpusu służby cywilnej	2 500,00	1 290,00	440,00	34,11%
		4710	Wpłaty na PPK finansowane przez podmiot zatrudniający	1 300,00	200,00	0,00	0,00%
	85508		**Rodziny zastępcze**	**90 000,00**	**80 000,00**	**68 658,30**	**85,82%**
		4330	Zakup usług przez jednostki samorządu terytorialnego od innych jednostek samorządu terytorialnego	90 000,00	80 000,00	68 658,30	85,82%
	85513		**Składki na ubezpieczenie zdrowotne opłacane za osoby pobierające niektóre świadczenia rodzinne oraz za osoby pobierające zasiłki dla opiekunów**	**42 000,00**	**57 393,00**	**53 841,06**	**93,81%**
		3290	Świadczenia społeczne wypłacane obywatelom Ukrainy przebywającym na terytorium RP	0,00	2 959,00	2 958,30	99,98%
		4130	Składki na ubezpieczenie zdrowotne	42 000,00	54 434,00	50 882,76	93,48%
	85516		**System opieki nad dziećmi w wieku do lat 3**	**205 847,00**	**677 219,00**	**586 067,36**	**86,54%**
		3020	Wydatki osobowe niezaliczone do wynagrodzeń	600,00	600,00	0,00	0,00%
		4010	Wynagrodzenia osobowe pracowników	157 114,00	74 545,00	66 709,13	89,49%
		4017	Wynagrodzenia osobowe pracowników	0,00	92 994,00	92 993,46	100,00%
		4019	Wynagrodzenia osobowe pracowników	0,00	19 699,00	19 698,54	100,00%
		4040	Dodatkowe wynagrodzenie roczne	0,00	0,00	0,00	-
		4110	Składki na ubezpieczenia społeczne	27 333,00	13 993,00	11 779,61	84,18%
		4117	Składki na ubezpieczenia społeczne	0,00	16 786,00	16 786,00	100,00%
		4119	Składki na ubezpieczenia społeczne	0,00	3 556,00	3 556,00	100,00%
		4120	Składki na Fundusz Pracy oraz Fundusz Solidarnościowy	3 850,00	1 784,00	1 384,89	77,63%
		4127	Składki na Fundusz Pracy oraz Fundusz Solidarnościowy	0,00	1 979,00	1 979,00	100,00%
		4129	Składki na Fundusz Pracy oraz Fundusz Solidarnościowy	0,00	419,00	419,00	100,00%
		4210	Zakup materiałów i wyposażenia	3 679,00	76 993,00	15 024,36	19,51%
		4240	Zakup środków dydaktycznych i książek	3 400,00	0,00	0,00	-
		4280	Zakup usług zdrowotnych	600,00	900,00	800,00	88,89%
		4300	Zakup usług pozostałych	2 000,00	79 779,00	62 756,72	78,66%
		4440	Odpisy na zakładowy fundusz świadczeń socjalnych	4 835,00	6 400,00	6 399,99	100,00%
		4530	Podatek od towarów i usług (VAT).	0,00	1 010,00	0,00	0,00%

Dział	Rozdział	Paragraf	Wyszczególnienie	Plan na 1.01.2025	Plan na 31.12.2025	Wykonanie na 31.12.2025	Wykonanie planu w %
		4700	Szkolenia pracowników niebędących członkami korpusu służby cywilnej	400,00	0,00	0,00	-
		4710	Wpłaty na PPK finansowane przez podmiot zatrudniający	2 036,00	0,00	0,00	-
		6050	Wydatki inwestycyjne jednostek budżetowych	0,00	36 119,00	36 118,54	100,00%
		6057	Wydatki inwestycyjne jednostek budżetowych	0,00	249 663,00	249 662,12	100,00%
900			**Gospodarka komunalna i ochrona środowiska**	**2 482 735,00**	**2 386 528,00**	**2 031 051,07**	**85,10%**
	90002		**Gospodarka odpadami komunalnymi**	**1 480 476,00**	**1 480 476,00**	**1 431 504,20**	**96,69%**
		3020	Wydatki osobowe niezaliczone do wynagrodzeń	150,00	150,00	66,40	44,27%
		4010	Wynagrodzenia osobowe pracowników	82 000,00	84 000,00	80 859,69	96,26%
		4040	Dodatkowe wynagrodzenie roczne	5 500,00	5 557,00	5 556,46	99,99%
		4110	Składki na ubezpieczenia społeczne	15 000,00	15 000,00	13 745,98	91,64%
		4120	Składki na Fundusz Pracy oraz Fundusz Solidarnościowy	2 200,00	2 200,00	1 989,23	90,42%
		4210	Zakup materiałów i wyposażenia	500,00	443,00	0,00	0,00%
		4300	Zakup usług pozostałych	1 370 378,00	1 368 378,00	1 326 563,04	96,94%
		4410	Podróże służbowe krajowe	100,00	100,00	0,00	0,00%
		4440	Odpisy na zakładowy fundusz świadczeń socjalnych	2 418,00	2 724,00	2 723,40	99,98%
		4700	Szkolenia pracowników niebędących członkami korpusu służby cywilnej	1 000,00	694,00	0,00	0,00%
		4710	Wpłaty na PPK finansowane przez podmiot zatrudniający	1 230,00	1 230,00	0,00	0,00%
	90004		**Utrzymanie zieleni w miastach i gminach**	**156 500,00**	**133 510,00**	**82 477,04**	**61,78%**
		4210	Zakup materiałów i wyposażenia	42 000,00	19 010,00	10 140,84	53,34%
		4260	Zakup energii	64 500,00	64 500,00	41 361,28	64,13%
		4270	Zakup usług remontowych	20 000,00	20 000,00	1 353,00	6,77%
		4300	Zakup usług pozostałych	30 000,00	30 000,00	29 621,92	98,74%
	90005		**Ochrona powietrza atmosferycznego i klimatu**	**35 000,00**	**35 000,00**	**13 073,55**	**37,35%**
		4010	Wynagrodzenia osobowe pracowników	11 280,00	0,00	0,00	-
		4110	Składki na ubezpieczenia społeczne	2 000,00	0,00	0,00	-
		4120	Składki na Fundusz Pracy oraz Fundusz Solidarnościowy	300,00	0,00	0,00	-
		4210	Zakup materiałów i wyposażenia	21 420,00	35 000,00	13 073,55	37,35%
	90015		**Oświetlenie ulic, placów i dróg**	**612 259,00**	**508 259,00**	**312 405,58**	**61,47%**
		4260	Zakup energii	400 000,00	290 000,00	200 486,23	69,13%
		4270	Zakup usług remontowych	35 000,00	110 000,00	28 760,86	26,15%
		4300	Zakup usług pozostałych	11 759,00	46 759,00	31 252,10	66,84%
		4430	Różne opłaty i składki	35 500,00	35 500,00	25 906,39	72,98%
		6050	Wydatki inwestycyjne jednostek budżetowych	130 000,00	26 000,00	26 000,00	100,00%
	90026		**Pozostałe działania związane z gospodarką odpadami**	**0,00**	**51 782,00**	**39 807,15**	**76,87%**
		4300	Zakup usług pozostałych	0,00	51 782,00	39 807,15	76,87%
	90095		**Pozostała działalność**	**198 500,00**	**177 501,00**	**151 783,55**	**85,51%**
		4210	Zakup materiałów i wyposażenia	24 000,00	24 000,00	15 336,16	63,90%
		4220	Zakup środków żywności	1 000,00	1 000,00	961,82	96,18%
		4260	Zakup energii	12 000,00	12 000,00	6 828,60	56,91%

Dział	Rozdział	Paragraf	Wyszczególnienie	Plan na 1.01.2025	Plan na 31.12.2025	Wykonanie na 31.12.2025	Wykonanie planu w %
		4300	Zakup usług pozostałych	141 500,00	129 501,00	119 439,47	92,23%
		4390	Zakup usług obejmujących wykonanie ekspertyz, analiz i opinii	18 000,00	9 000,00	8 671,50	96,35%
		4430	Różne opłaty i składki	2 000,00	2 000,00	546,00	27,30%
921			**Kultura i ochrona dziedzictwa narodowego**	**3 621 480,00**	**3 701 830,00**	**3 681 347,69**	**99,45%**
	92109		**Domy i ośrodki kultury, świetlice i kluby**	**1 610 000,00**	**1 625 000,00**	**1 604 517,69**	**98,74%**
		2480	Dotacja podmiotowa z budżetu dla samorządowej instytucji kultury	1 572 000,00	1 587 000,00	1 587 000,00	100,00%
		4210	Zakup materiałów i wyposażenia	16 000,00	16 000,00	8 510,80	53,19%
		4260	Zakup energii	5 000,00	5 000,00	2 990,70	59,81%
		4300	Zakup usług pozostałych	16 000,00	16 000,00	6 016,19	37,60%
		4430	Różne opłaty i składki	1 000,00	1 000,00	0,00	0,00%
	92116		**Biblioteki**	**251 000,00**	**236 000,00**	**236 000,00**	**100,00%**
		2480	Dotacja podmiotowa z budżetu dla samorządowej instytucji kultury	251 000,00	236 000,00	236 000,00	100,00%
	92120		**Ochrona zabytków i opieka nad zabytkami**	**1 760 480,00**	**1 840 830,00**	**1 840 830,00**	**100,00%**
		2720	Dotacja celowa z budżetu na finansowanie lub dofinansowanie prac remontowych i konserwatorskich obiektów zabytkowych przekazane jednostkom niezaliczanym do sektora finansów publicznych	0,00	80 000,00	80 000,00	100,00%
		6580	Wydatki inwestycyjne dotyczące obiektów zabytkowych będących w użytkowaniu jednostek budżetowych	1 760 480,00	1 760 830,00	1 760 830,00	100,00%
926			**Kultura fizyczna**	**51 000,00**	**806 878,00**	**803 047,29**	**99,53%**
	92605		**Zadania w zakresie kultury fizycznej**	**41 000,00**	**791 000,00**	**789 222,88**	**99,78%**
		4240	Zakup środków dydaktycznych i książek	0,00	700,00	649,80	92,83%
		4260	Zakup energii	5 000,00	5 000,00	3 360,16	67,20%
		4300	Zakup usług pozostałych	36 000,00	35 300,00	35 212,92	99,75%
		6050	Wydatki inwestycyjne jednostek budżetowych	0,00	750 000,00	750 000,00	100,00%
	92695		**Pozostała działalność**	**10 000,00**	**15 878,00**	**13 824,41**	**87,07%**
		4300	Zakup usług pozostałych	10 000,00	15 878,00	13 824,41	87,07%
			Razem	**57 095 279,00**	**67 839 113,00**	**62 052 583,19**	**91,47%**

I. WYKONANIE WYDATKÓW BIEŻĄCYCH

Wykonanie wydatków bieżących budżetu Gminy Suchowola za 2025 rok

Dział	Rozdział	Paragraf	Wyszczególnienie	Plan na 1.01.2025	Plan na 31.12.2025	Wykonanie na 31.12.2025	Wykonanie planu w %
010			**Rolnictwo i łowiectwo**	**66 300,00**	**2 779 862,00**	**2 767 193,49**	**99,54%**
	01030		**Izby rolnicze**	**27 300,00**	**29 300,00**	**25 614,35**	**87,42%**
		2850	Wpłaty gmin na rzecz izb rolniczych w wysokości 2 % uzyskanych wpływów z podatku rolnego oraz kwoty w wysokości 1,5 % należnego podatku rolnego na rzecz wybranego przez podatnika podmiotu uprawnionego	27 300,00	29 300,00	25 614,35	87,42%

Dział	Rozdział	Paragraf	Wyszczególnienie	Plan na 1.01.2025	Plan na 31.12.2025	Wykonanie na 31.12.2025	Wykonanie planu w %
	01095		**Pozostała działalność**	**39 000,00**	**2 750 562,00**	**2 741 579,14**	**99,67%**
		4010	Wynagrodzenia osobowe pracowników	0,00	31 200,00	31 200,00	100,00%
		4110	Składki na ubezpieczenia społeczne	0,00	5 283,00	5 282,16	99,98%
		4120	Składki na Fundusz Pracy oraz Fundusz Solidarnościowy	0,00	557,00	556,15	99,85%
		4170	Wynagrodzenia bezosobowe	3 000,00	3 000,00	2 200,00	73,33%
		4210	Zakup materiałów i wyposażenia	0,00	9 086,00	9 085,07	99,99%
		4300	Zakup usług pozostałych	35 000,00	65 305,00	58 125,60	89,01%
		4430	Różne opłaty i składki	1 000,00	2 636 131,00	2 635 130,16	99,96%
600			**Transport i łączność**	**1 480 964,00**	**2 397 749,00**	**1 701 051,67**	**70,94%**
	60004		**Lokalny transport zbiorowy**	**964 264,00**	**1 274 063,00**	**857 783,20**	**67,33%**
		4210	Zakup materiałów i wyposażenia	0,00	100,00	100,00	100,00%
		4300	Zakup usług pozostałych	964 264,00	1 273 963,00	857 683,20	67,32%
	60016		**Drogi publiczne gminne**	**516 700,00**	**1 003 686,00**	**821 230,56**	**81,82%**
		4210	Zakup materiałów i wyposażenia	36 700,00	33 900,00	10 898,83	32,15%
		4270	Zakup usług remontowych	130 000,00	647 893,00	634 281,02	97,90%
		4300	Zakup usług pozostałych	324 000,00	295 893,00	162 236,89	54,83%
		4430	Różne opłaty i składki	26 000,00	26 000,00	13 813,82	53,13%
	60095		**Pozostała działalność**	**0,00**	**120 000,00**	**22 037,91**	**18,36%**
		4270	Zakup usług remontowych	0,00	120 000,00	22 037,91	18,36%
630			**Turystyka**	**144 000,00**	**110 644,00**	**109 368,43**	**98,85%**
	63095		**Pozostała działalność**	**144 000,00**	**110 644,00**	**109 368,43**	**98,85%**
		3020	Wydatki osobowe niezaliczone do wynagrodzeń	500,00	650,00	608,80	93,66%
		4110	Składki na ubezpieczenia społeczne	10 000,00	7 897,00	7 896,15	99,99%
		4120	Składki na Fundusz Pracy oraz Fundusz Solidarnościowy	1 000,00	675,00	674,44	99,92%
		4170	Wynagrodzenia bezosobowe	99 000,00	88 072,00	88 072,00	100,00%
		4210	Zakup materiałów i wyposażenia	20 000,00	2 850,00	2 519,71	88,41%
		4300	Zakup usług pozostałych	12 000,00	6 000,00	5 651,83	94,20%
		4390	Zakup usług obejmujących wykonanie ekspertyz, analiz i opinii	1 000,00	4 000,00	3 468,60	86,72%
		4430	Różne opłaty i składki	500,00	500,00	476,90	95,38%
700			**Gospodarka mieszkaniowa**	**330 634,00**	**334 634,00**	**293 383,03**	**87,67%**
	70005		**Gospodarka gruntami i nieruchomościami**	**295 634,00**	**301 144,00**	**273 707,58**	**90,89%**
		4300	Zakup usług pozostałych	52 000,00	54 000,00	34 838,78	64,52%
		4430	Różne opłaty i składki	12 000,00	15 000,00	6 729,80	44,87%
		4480	Podatek od nieruchomości	231 530,00	232 040,00	232 040,00	100,00%
		4500	Pozostałe podatki na rzecz budżetów jednostek samorządu terytorialnego	104,00	104,00	99,00	95,19%
	70007		**Gospodarowanie mieszkaniowym zasobem gminy**	**35 000,00**	**33 490,00**	**19 675,45**	**58,75%**
		4210	Zakup materiałów i wyposażenia	30 000,00	25 490,00	15 331,99	60,15%
		4260	Zakup energii	4 000,00	4 000,00	2 298,46	57,46%
		4300	Zakup usług pozostałych	1 000,00	4 000,00	2 045,00	51,13%

Dział	Rozdział	Paragraf	Wyszczególnienie	Plan na 1.01.2025	Plan na 31.12.2025	Wykonanie na 31.12.2025	Wykonanie planu w %
710			**Działalność usługowa**	**3 000,00**	**8 000,00**	**6 725,16**	**84,06%**
	71004		**Plany zagospodarowania przestrzennego**	**3 000,00**	**8 000,00**	**6 725,16**	**84,06%**
		4170	Wynagrodzenia bezosobowe	0,00	4 000,00	4 000,00	100,00%
		4300	Zakup usług pozostałych	2 000,00	3 000,00	2 725,16	90,84%
		4430	Różne opłaty i składki	1 000,00	1 000,00	0,00	0,00%
750			**Administracja publiczna**	**7 134 582,00**	**6 767 287,00**	**5 493 985,13**	**81,18%**
	75011		**Urzędy wojewódzkie**	**117 100,00**	**116 100,00**	**116 100,00**	**100,00%**
		4010	Wynagrodzenia osobowe pracowników	92 735,00	92 913,00	92 913,00	100,00%
		4040	Dodatkowe wynagrodzenie roczne	6 554,00	6 554,00	6 554,00	100,00%
		4110	Składki na ubezpieczenia społeczne	16 809,00	15 728,00	15 728,00	100,00%
		4120	Składki na Fundusz Pracy oraz Fundusz Solidarnościowy	1 002,00	905,00	905,00	100,00%
	75022		**Rady gmin (miast i miast na prawach powiatu)**	**286 500,00**	**286 500,00**	**178 737,53**	**62,39%**
		3030	Różne wydatki na rzecz osób fizycznych	230 000,00	230 000,00	173 480,00	75,43%
		4210	Zakup materiałów i wyposażenia	1 000,00	500,00	0,00	0,00%
		4220	Zakup środków żywności	3 000,00	3 500,00	2 852,01	81,49%
		4300	Zakup usług pozostałych	50 000,00	50 000,00	1 565,52	3,13%
		4360	Opłaty z tytułu zakupu usług telekomunikacyjnych	1 500,00	1 500,00	840,00	56,00%
		4410	Podróże służbowe krajowe	1 000,00	1 000,00	0,00	0,00%
	75023		**Urzędy gmin (miast i miast na prawach powiatu)**	**5 724 232,00**	**5 371 547,00**	**4 502 095,62**	**83,81%**
		3020	Wydatki osobowe niezaliczone do wynagrodzeń	15 000,00	13 000,00	7 952,87	61,18%
		4010	Wynagrodzenia osobowe pracowników	2 985 194,00	2 991 748,00	2 704 238,33	90,39%
		4040	Dodatkowe wynagrodzenie roczne	182 000,00	185 460,00	185 459,69	100,00%
		4110	Składki na ubezpieczenia społeczne	536 206,00	536 206,00	458 322,57	85,48%
		4120	Składki na Fundusz Pracy oraz Fundusz Solidarnościowy	77 597,00	77 597,00	50 348,19	64,88%
		4140	Wpłaty na Państwowy Fundusz Rehabilitacji Osób Niepełnosprawnych	2 400,00	1 900,00	565,00	29,74%
		4210	Zakup materiałów i wyposażenia	330 620,00	316 882,00	268 002,57	84,57%
		4260	Zakup energii	80 000,00	80 000,00	52 204,20	65,26%
		4270	Zakup usług remontowych	250 000,00	250 000,00	174 689,00	69,88%
		4280	Zakup usług zdrowotnych	3 500,00	5 500,00	4 927,00	89,58%
		4300	Zakup usług pozostałych	975 137,00	630 366,00	417 835,48	66,28%
		4360	Opłaty z tytułu zakupu usług telekomunikacyjnych	20 000,00	20 000,00	12 466,92	62,33%
		4410	Podróże służbowe krajowe	35 000,00	35 000,00	25 169,43	71,91%
		4420	Podróże służbowe zagraniczne	200,00	6 200,00	4 569,82	73,71%
		4430	Różne opłaty i składki	75 000,00	55 000,00	30 275,99	55,05%
		4440	Odpisy na zakładowy fundusz świadczeń socjalnych	81 378,00	91 688,00	91 687,80	100,00%
		4700	Szkolenia pracowników niebędących członkami korpusu służby cywilnej	30 000,00	30 000,00	13 380,76	44,60%
		4710	Wpłaty na PPK finansowane przez podmiot zatrudniający	45 000,00	45 000,00	0,00	0,00%
	75075		**Promocja jednostek samorządu terytorialnego**	**157 700,00**	**157 700,00**	**117 919,44**	**74,77%**
		3030	Różne wydatki na rzecz osób fizycznych	5 000,00	5 000,00	2 800,00	56,00%

Dział	Rozdział	Paragraf	Wyszczególnienie	Plan na 1.01.2025	Plan na 31.12.2025	Wykonanie na 31.12.2025	Wykonanie planu w %
		4170	Wynagrodzenia bezosobowe	3 700,00	7 400,00	7 400,00	100,00%
		4210	Zakup materiałów i wyposażenia	29 000,00	33 000,00	24 131,69	73,13%
		4220	Zakup środków żywności	30 000,00	22 300,00	13 440,93	60,27%
		4300	Zakup usług pozostałych	90 000,00	90 000,00	70 146,82	77,94%
	75095		**Pozostała działalność**	**849 050,00**	**835 440,00**	**579 132,54**	**69,32%**
		3030	Różne wydatki na rzecz osób fizycznych	100 000,00	80 000,00	49 500,00	61,88%
		4100	Wynagrodzenia agencyjno-prowizyjne	140 000,00	120 000,00	86 339,98	71,95%
		4110	Składki na ubezpieczenia społeczne	450,00	450,00	0,00	0,00%
		4170	Wynagrodzenia bezosobowe	2 600,00	2 600,00	0,00	0,00%
		4210	Zakup materiałów i wyposażenia	60 000,00	30 000,00	4 148,55	13,83%
		4220	Zakup środków żywności	9 000,00	6 000,00	2 495,33	41,59%
		4260	Zakup energii	40 000,00	28 000,00	9 922,31	35,44%
		4270	Zakup usług remontowych	0,00	1 000,00	157,95	15,80%
		4300	Zakup usług pozostałych	300 000,00	360 890,00	329 702,18	91,36%
		4360	Opłaty z tytułu zakupu usług telekomunikacyjnych	0,00	500,00	0,00	0,00%
		4430	Różne opłaty i składki	85 000,00	65 000,00	40 643,12	62,53%
		4530	Podatek od towarów i usług (VAT).	80 000,00	79 000,00	41 072,00	51,99%
		4580	Pozostałe odsetki	0,00	10 000,00	7 660,82	76,61%
		4610	Koszty postępowania sądowego i prokuratorskiego	32 000,00	52 000,00	7 490,30	14,40%
751			**Urzędy naczelnych organów władzy państwowej, kontroli i ochrony prawa oraz sądownictwa**	**1 461,00**	**126 488,00**	**125 718,75**	**99,39%**
	75101		**Urzędy naczelnych organów władzy państwowej, kontroli i ochrony prawa**	**1 461,00**	**1 461,00**	**1 443,73**	**98,82%**
		4110	Składki na ubezpieczenia społeczne	210,00	210,00	207,23	98,68%
		4120	Składki na Fundusz Pracy oraz Fundusz Solidarnościowy	13,00	13,00	12,50	96,15%
		4170	Wynagrodzenia bezosobowe	1 238,00	1 238,00	1 224,00	98,87%
	75107		**Wybory Prezydenta Rzeczypospolitej Polskiej**	**0,00**	**125 027,00**	**124 275,02**	**99,40%**
		3030	Różne wydatki na rzecz osób fizycznych	0,00	74 550,00	73 800,00	98,99%
		4110	Składki na ubezpieczenia społeczne	0,00	5 972,00	5 971,21	99,99%
		4120	Składki na Fundusz Pracy oraz Fundusz Solidarnościowy	0,00	662,00	661,50	99,92%
		4170	Wynagrodzenia bezosobowe	0,00	40 670,00	40 670,00	100,00%
		4210	Zakup materiałów i wyposażenia	0,00	3 012,00	3 011,31	99,98%
		4410	Podróże służbowe krajowe	0,00	161,00	161,00	100,00%
752			**Obrona narodowa**	**0,00**	**73 087,00**	**69 381,84**	**94,93%**
	75295		**Pozostała działalność**	**0,00**	**73 087,00**	**69 381,84**	**94,93%**
		4210	Zakup materiałów i wyposażenia	0,00	70 087,00	66 381,84	94,71%
		4700	Szkolenia pracowników niebędących członkami korpusu służby cywilnej	0,00	3 000,00	3 000,00	100,00%
754			**Bezpieczeństwo publiczne i ochrona przeciwpożarowa**	**577 600,00**	**737 044,00**	**560 985,57**	**76,11%**
	75411		**Komendy powiatowe Państwowej Straży Pożarnej**	**0,00**	**20 000,00**	**20 000,00**	**100,00%**
		2300	Wpłaty jednostek na państwowy fundusz celowy	0,00	20 000,00	20 000,00	100,00%
	75412		**Ochotnicze straże pożarne**	**577 600,00**	**717 044,00**	**540 985,57**	**75,45%**

Dział	Rozdział	Paragraf	Wyszczególnienie	Plan na 1.01.2025	Plan na 31.12.2025	Wykonanie na 31.12.2025	Wykonanie planu w %
		3030	Różne wydatki na rzecz osób fizycznych	130 000,00	110 000,00	91 273,00	82,98%
		4110	Składki na ubezpieczenia społeczne	7 000,00	3 000,00	2 669,87	89,00%
		4170	Wynagrodzenia bezosobowe	69 000,00	69 000,00	64 629,39	93,67%
		4210	Zakup materiałów i wyposażenia	157 600,00	272 070,00	246 760,28	90,70%
		4260	Zakup energii	80 000,00	70 000,00	51 393,44	73,42%
		4270	Zakup usług remontowych	10 000,00	61 982,00	2 966,86	4,79%
		4280	Zakup usług zdrowotnych	10 000,00	30 000,00	23 134,00	77,11%
		4300	Zakup usług pozostałych	90 000,00	76 992,00	41 121,94	53,41%
		4360	Opłaty z tytułu zakupu usług telekomunikacyjnych	6 000,00	6 000,00	4 565,65	76,09%
		4430	Różne opłaty i składki	18 000,00	18 000,00	12 471,14	69,28%
757			**Obsługa długu publicznego**	**428 000,00**	**428 000,00**	**219 994,48**	**51,40%**
	75702		**Obsługa papierów wartościowych, kredytów i pożyczek oraz innych zobowiązań jednostek samorządu terytorialnego zaliczanych do tytułu dłużnego – kredyty i pożyczki**	**428 000,00**	**428 000,00**	**219 994,48**	**51,40%**
		8110	Odsetki od samorządowych papierów wartościowych lub zaciągniętych przez jednostkę samorządu terytorialnego kredytów i pożyczek	428 000,00	428 000,00	219 994,48	51,40%
758			**Różne rozliczenia**	**500 000,00**	**500 000,00**	**0,00**	**0,00%**
	75818		**Rezerwy ogólne i celowe**	**500 000,00**	**500 000,00**	**0,00**	**0,00%**
		4810	Rezerwy	500 000,00	500 000,00	0,00	0,00%
801			**Oświata i wychowanie**	**15 551 215,00**	**16 246 427,00**	**15 810 442,28**	**97,32%**
	80101		**Szkoły podstawowe**	**10 368 509,00**	**11 005 888,00**	**10 797 882,62**	**98,11%**
		3020	Wydatki osobowe niezaliczone do wynagrodzeń	397 748,00	406 156,00	406 034,19	99,97%
		4010	Wynagrodzenia osobowe pracowników	1 141 466,00	1 237 855,00	1 206 656,76	97,48%
		4040	Dodatkowe wynagrodzenie roczne	100 511,00	85 571,00	85 569,20	100,00%
		4110	Składki na ubezpieczenia społeczne	1 362 268,00	1 397 623,00	1 388 496,09	99,35%
		4120	Składki na Fundusz Pracy oraz Fundusz Solidarnościowy	187 495,00	129 122,00	125 298,64	97,04%
		4170	Wynagrodzenia bezosobowe	2 800,00	4 700,00	4 640,00	98,72%
		4210	Zakup materiałów i wyposażenia	64 200,00	96 726,00	96 185,59	99,44%
		4240	Zakup środków dydaktycznych i książek	11 400,00	14 909,00	14 909,00	100,00%
		4260	Zakup energii	54 300,00	115 056,00	87 464,87	76,02%
		4270	Zakup usług remontowych	0,00	145 000,00	91 493,78	63,10%
		4280	Zakup usług zdrowotnych	3 700,00	8 500,00	6 640,00	78,12%
		4300	Zakup usług pozostałych	54 200,00	155 068,00	146 726,71	94,62%
		4360	Opłaty z tytułu zakupu usług telekomunikacyjnych	4 300,00	3 800,00	3 198,61	84,17%
		4410	Podróże służbowe krajowe	2 000,00	2 000,00	1 540,60	77,03%
		4430	Różne opłaty i składki	12 600,00	18 443,00	18 304,84	99,25%
		4440	Odpisy na zakładowy fundusz świadczeń socjalnych	418 717,00	425 088,00	425 086,25	100,00%
		4480	Podatek od nieruchomości	8 200,00	7 822,00	7 822,00	100,00%
		4530	Podatek od towarów i usług (VAT).	24 000,00	24 000,00	15 513,00	64,64%
		4700	Szkolenia pracowników niebędących członkami korpusu służby cywilnej	300,00	5 660,00	5 658,50	99,97%

Dział	Rozdział	Paragraf	Wyszczególnienie	Plan na 1.01.2025	Plan na 31.12.2025	Wykonanie na 31.12.2025	Wykonanie planu w %
		4710	Wpłaty na PPK finansowane przez podmiot zatrudniający	124 047,00	5 327,00	4 404,68	82,69%
		4740	Wynagrodzenia i uposażenia wypłacane w związku z pomocą obywatelom Ukrainy	0,00	25 517,00	25 517,00	100,00%
		4750	Wynagrodzenia nauczycieli wypłacane w związku z pomocą obywatelom Ukrainy	0,00	119 379,00	119 379,00	100,00%
		4790	Wynagrodzenia osobowe nauczycieli	5 923 597,00	6 141 980,00	6 080 759,43	99,00%
		4800	Dodatkowe wynagrodzenie roczne nauczycieli	470 660,00	430 586,00	430 583,88	100,00%
	80103		**Oddziały przedszkolne w szkołach podstawowych**	**623 395,00**	**1 039 120,00**	**976 581,76**	**93,98%**
		3020	Wydatki osobowe niezaliczone do wynagrodzeń	27 971,00	34 048,00	31 792,80	93,38%
		4110	Składki na ubezpieczenia społeczne	72 981,00	82 384,00	81 798,01	99,29%
		4120	Składki na Fundusz Pracy oraz Fundusz Solidarnościowy	10 466,00	1 975,00	990,16	50,13%
		4210	Zakup materiałów i wyposażenia	1 000,00	27 527,00	27 527,00	100,00%
		4240	Zakup środków dydaktycznych i książek	200,00	41 100,00	41 099,80	100,00%
		4260	Zakup energii	9 800,00	49 800,00	49 798,54	100,00%
		4270	Zakup usług remontowych	0,00	18 071,00	15 871,00	87,83%
		4280	Zakup usług zdrowotnych	900,00	1 300,00	1 300,00	100,00%
		4300	Zakup usług pozostałych	2 100,00	40 600,00	40 600,00	100,00%
		4330	Zakup usług przez jednostki samorządu terytorialnego od innych jednostek samorządu terytorialnego	0,00	223 000,00	191 929,02	86,07%
		4440	Odpisy na zakładowy fundusz świadczeń socjalnych	22 776,00	25 888,00	25 886,04	99,99%
		4710	Wpłaty na PPK finansowane przez podmiot zatrudniający	6 253,00	129,00	0,00	0,00%
		4790	Wynagrodzenia osobowe nauczycieli	435 557,00	462 058,00	436 751,19	94,52%
		4800	Dodatkowe wynagrodzenie roczne nauczycieli	33 391,00	31 240,00	31 238,20	99,99%
	80104		**Przedszkola**	**1 092 325,00**	**1 346 664,00**	**1 284 519,04**	**95,39%**
		3020	Wydatki osobowe niezaliczone do wynagrodzeń	33 806,00	32 014,00	31 965,59	99,85%
		4010	Wynagrodzenia osobowe pracowników	193 679,00	424 060,00	416 615,53	98,24%
		4040	Dodatkowe wynagrodzenie roczne	23 700,00	17 967,00	17 966,25	100,00%
		4110	Składki na ubezpieczenia społeczne	137 058,00	162 795,00	160 182,34	98,40%
		4120	Składki na Fundusz Pracy oraz Fundusz Solidarnościowy	12 385,00	16 852,00	16 640,81	98,75%
		4170	Wynagrodzenia bezosobowe	500,00	0,00	0,00	-
		4210	Zakup materiałów i wyposażenia	31 200,00	7 100,00	7 100,00	100,00%
		4240	Zakup środków dydaktycznych i książek	5 000,00	300,00	300,00	100,00%
		4280	Zakup usług zdrowotnych	900,00	3 900,00	3 250,00	83,33%
		4300	Zakup usług pozostałych	25 200,00	7 200,00	5 821,46	80,85%
		4330	Zakup usług przez jednostki samorządu terytorialnego od innych jednostek samorządu terytorialnego	300 000,00	77 000,00	33 586,70	43,62%
		4440	Odpisy na zakładowy fundusz świadczeń socjalnych	48 500,00	54 148,00	54 147,81	100,00%
		4700	Szkolenia pracowników niebędących członkami korpusu służby cywilnej	400,00	700,00	700,00	100,00%
		4710	Wpłaty na PPK finansowane przez podmiot zatrudniający	13 705,00	0,00	0,00	-
		4790	Wynagrodzenia osobowe nauczycieli	229 562,00	507 841,00	501 455,62	98,74%
		4800	Dodatkowe wynagrodzenie roczne nauczycieli	36 730,00	34 787,00	34 786,93	100,00%
	80107		**Świetlice szkolne**	**31 745,00**	**117 144,00**	**113 067,99**	**96,52%**
		3020	Wydatki osobowe niezaliczone do wynagrodzeń	0,00	2 485,00	2 484,40	99,98%

Dział	Rozdział	Paragraf	Wyszczególnienie	Plan na 1.01.2025	Plan na 31.12.2025	Wykonanie na 31.12.2025	Wykonanie planu w %
		4110	Składki na ubezpieczenia społeczne	4 259,00	16 759,00	16 117,46	96,17%
		4120	Składki na Fundusz Pracy oraz Fundusz Solidarnościowy	611,00	1 711,00	723,65	42,29%
		4210	Zakup materiałów i wyposażenia	500,00	0,00	0,00	-
		4240	Zakup środków dydaktycznych i książek	500,00	0,00	0,00	-
		4300	Zakup usług pozostałych	600,00	0,00	0,00	-
		4440	Odpisy na zakładowy fundusz świadczeń socjalnych	0,00	1 973,00	1 972,84	99,99%
		4710	Wpłaty na PPK finansowane przez podmiot zatrudniający	374,00	0,00	0,00	-
		4790	Wynagrodzenia osobowe nauczycieli	23 061,00	92 185,00	89 739,05	97,35%
		4800	Dodatkowe wynagrodzenie roczne nauczycieli	1 840,00	2 031,00	2 030,59	99,98%
	80113		**Dowożenie uczniów do szkół**	**302 635,00**	**302 635,00**	**217 894,03**	**72,00%**
		3020	Wydatki osobowe niezaliczone do wynagrodzeń	500,00	605,00	603,20	99,70%
		4010	Wynagrodzenia osobowe pracowników	87 800,00	88 010,00	82 713,26	93,98%
		4040	Dodatkowe wynagrodzenie roczne	6 200,00	5 990,00	5 989,85	100,00%
		4110	Składki na ubezpieczenia społeczne	17 000,00	17 000,00	14 969,88	88,06%
		4120	Składki na Fundusz Pracy oraz Fundusz Solidarnościowy	2 800,00	2 800,00	2 130,86	76,10%
		4170	Wynagrodzenia bezosobowe	30 000,00	30 000,00	13 420,00	44,73%
		4210	Zakup materiałów i wyposażenia	18 000,00	17 589,00	10 804,22	61,43%
		4270	Zakup usług remontowych	35 000,00	35 000,00	0,00	0,00%
		4280	Zakup usług zdrowotnych	300,00	300,00	0,00	0,00%
		4300	Zakup usług pozostałych	95 000,00	95 000,00	83 556,36	87,95%
		4410	Podróże służbowe krajowe	300,00	800,00	135,00	16,88%
		4430	Różne opłaty i składki	6 000,00	5 500,00	848,00	15,42%
		4440	Odpisy na zakładowy fundusz świadczeń socjalnych	2 418,00	2 724,00	2 723,40	99,98%
		4710	Wpłaty na PPK finansowane przez podmiot zatrudniający	1 317,00	1 317,00	0,00	0,00%
	80146		**Dokształcanie i doskonalenie nauczycieli**	**62 805,00**	**34 975,00**	**29 712,30**	**84,95%**
		4300	Zakup usług pozostałych	62 805,00	15 375,00	13 945,00	90,70%
		4700	Szkolenia pracowników niebędących członkami korpusu służby cywilnej	0,00	19 600,00	15 767,30	80,45%
	80149		**Realizacja zadań wymagających stosowania specjalnej organizacji nauki i metod pracy dla dzieci w przedszkolach, oddziałach przedszkolnych w szkołach podstawowych i innych formach wychowania przedszkolnego**	**489 454,00**	**207 894,00**	**207 579,48**	**99,85%**
		3020	Wydatki osobowe niezaliczone do wynagrodzeń	6 652,00	4 248,00	4 248,00	100,00%
		4010	Wynagrodzenia osobowe pracowników	192 277,00	15 632,00	15 631,10	99,99%
		4040	Dodatkowe wynagrodzenie roczne	4 370,00	2 120,00	2 119,90	100,00%
		4110	Składki na ubezpieczenia społeczne	55 105,00	18 896,00	18 895,21	100,00%
		4120	Składki na Fundusz Pracy oraz Fundusz Solidarnościowy	7 896,00	799,00	797,48	99,81%
		4210	Zakup materiałów i wyposażenia	30 000,00	27 131,00	27 131,00	100,00%
		4240	Zakup środków dydaktycznych i książek	24 529,00	0,00	0,00	-
		4260	Zakup energii	8 000,00	0,00	0,00	-
		4270	Zakup usług remontowych	2 000,00	21 014,00	21 014,00	100,00%

Dział	Rozdział	Paragraf	Wyszczególnienie	Plan na 1.01.2025	Plan na 31.12.2025	Wykonanie na 31.12.2025	Wykonanie planu w %
		4280	Zakup usług zdrowotnych	400,00	0,00	0,00	-
		4300	Zakup usług pozostałych	20 600,00	21 590,00	21 590,00	100,00%
		4360	Opłaty z tytułu zakupu usług telekomunikacyjnych	0,00	1 600,00	1 290,52	80,66%
		4440	Odpisy na zakładowy fundusz świadczeń socjalnych	12 946,00	5 497,00	5 496,04	99,98%
		4700	Szkolenia pracowników niebędących członkami korpusu służby cywilnej	700,00	0,00	0,00	-
		4710	Wpłaty na PPK finansowane przez podmiot zatrudniający	4 835,00	0,00	0,00	-
		4790	Wynagrodzenia osobowe nauczycieli	110 671,00	79 776,00	79 775,39	100,00%
		4800	Dodatkowe wynagrodzenie roczne nauczycieli	8 473,00	9 591,00	9 590,84	100,00%
	80150		**Realizacja zadań wymagających stosowania specjalnej organizacji nauki i metod pracy dla dzieci i młodzieży w szkołach podstawowych**	**1 785 282,00**	**1 318 947,00**	**1 314 986,45**	**99,70%**
		3020	Wydatki osobowe niezaliczone do wynagrodzeń	42 202,00	28 437,00	28 291,00	99,49%
		4010	Wynagrodzenia osobowe pracowników	393 909,00	263 156,00	263 056,35	99,96%
		4040	Dodatkowe wynagrodzenie roczne	16 642,00	15 684,00	15 682,14	99,99%
		4110	Składki na ubezpieczenia społeczne	163 458,00	139 456,00	138 643,05	99,42%
		4120	Składki na Fundusz Pracy oraz Fundusz Solidarnościowy	23 467,00	13 054,00	12 567,27	96,27%
		4170	Wynagrodzenia bezosobowe	1 000,00	0,00	0,00	-
		4210	Zakup materiałów i wyposażenia	121 000,00	71 504,00	71 504,00	100,00%
		4240	Zakup środków dydaktycznych i książek	44 861,00	17 361,00	17 033,98	98,12%
		4260	Zakup energii	63 000,00	39 244,00	39 243,64	100,00%
		4270	Zakup usług remontowych	20 000,00	40 581,00	40 581,00	100,00%
		4280	Zakup usług zdrowotnych	4 500,00	1 200,00	1 165,00	97,08%
		4300	Zakup usług pozostałych	145 610,00	115 754,00	115 753,12	100,00%
		4360	Opłaty z tytułu zakupu usług telekomunikacyjnych	5 500,00	1 000,00	1 000,00	100,00%
		4410	Podróże służbowe krajowe	1 400,00	0,00	0,00	-
		4430	Różne opłaty i składki	2 800,00	0,00	0,00	-
		4440	Odpisy na zakładowy fundusz świadczeń socjalnych	43 832,00	48 547,00	48 545,60	100,00%
		4700	Szkolenia pracowników niebędących członkami korpusu służby cywilnej	1 600,00	800,00	800,00	100,00%
		4710	Wpłaty na PPK finansowane przez podmiot zatrudniający	14 339,00	279,00	147,40	52,83%
		4790	Wynagrodzenia osobowe nauczycieli	631 333,00	484 687,00	482 771,69	99,60%
		4800	Dodatkowe wynagrodzenie roczne nauczycieli	44 829,00	38 203,00	38 201,21	100,00%
	80153		**Zapewnienie uczniom prawa do bezpłatnego dostępu do podręczników, materiałów edukacyjnych lub materiałów ćwiczeniowych**	**0,00**	**42 299,00**	**41 556,87**	**98,25%**
		4240	Zakup środków dydaktycznych i książek	0,00	42 299,00	41 556,87	98,25%
	80195		**Pozostała działalność**	**795 065,00**	**830 861,00**	**826 661,74**	**99,49%**
		3020	Wydatki osobowe niezaliczone do wynagrodzeń	2 800,00	1 000,00	956,00	95,60%
		4010	Wynagrodzenia osobowe pracowników	456 132,00	471 967,00	471 480,86	99,90%
		4040	Dodatkowe wynagrodzenie roczne	36 400,00	32 363,00	32 362,48	100,00%
		4110	Składki na ubezpieczenia społeczne	74 853,00	90 503,00	90 339,15	99,82%
		4120	Składki na Fundusz Pracy oraz Fundusz Solidarnościowy	10 725,00	11 775,00	11 631,16	98,78%

Dział	Rozdział	Paragraf	Wyszczególnienie	Plan na 1.01.2025	Plan na 31.12.2025	Wykonanie na 31.12.2025	Wykonanie planu w %
		4170	Wynagrodzenia bezosobowe	2 000,00	0,00	0,00	-
		4210	Zakup materiałów i wyposażenia	14 000,00	5 000,00	4 900,74	98,01%
		4270	Zakup usług remontowych	600,00	0,00	0,00	-
		4280	Zakup usług zdrowotnych	900,00	400,00	400,00	100,00%
		4300	Zakup usług pozostałych	43 000,00	54 700,00	52 105,26	95,26%
		4410	Podróże służbowe krajowe	300,00	0,00	0,00	-
		4430	Różne opłaty i składki	300,00	300,00	294,94	98,31%
		4440	Odpisy na zakładowy fundusz świadczeń socjalnych	143 489,00	156 853,00	156 850,15	100,00%
		4700	Szkolenia pracowników niebędących członkami korpusu służby cywilnej	3 000,00	6 000,00	5 341,00	89,02%
		4710	Wpłaty na PPK finansowane przez podmiot zatrudniający	6 566,00	0,00	0,00	-
851			**Ochrona zdrowia**	**216 437,00**	**231 188,00**	**227 372,68**	**98,35%**
	85111		**Szpitale ogólne**	**0,00**	**20 000,00**	**20 000,00**	**100,00%**
		2800	Dotacja celowa z budżetu dla pozostałych jednostek zaliczanych do sektora finansów publicznych	0,00	20 000,00	20 000,00	100,00%
	85153		**Zwalczanie narkomanii**	**5 000,00**	**5 000,00**	**5 000,00**	**100,00%**
		4210	Zakup materiałów i wyposażenia	1 000,00	0,00	0,00	-
		4300	Zakup usług pozostałych	4 000,00	5 000,00	5 000,00	100,00%
	85154		**Przeciwdziałanie alkoholizmowi**	**211 437,00**	**206 188,00**	**202 372,68**	**98,15%**
		4170	Wynagrodzenia bezosobowe	33 600,00	15 900,00	15 900,00	100,00%
		4210	Zakup materiałów i wyposażenia	30 000,00	26 788,00	26 644,32	99,46%
		4300	Zakup usług pozostałych	145 837,00	163 500,00	159 828,36	97,75%
		4610	Koszty postępowania sądowego i prokuratorskiego	2 000,00	0,00	0,00	-
852			**Pomoc społeczna**	**4 395 326,00**	**4 715 278,00**	**4 253 121,52**	**90,20%**
	85202		**Domy pomocy społecznej**	**653 800,00**	**638 800,00**	**631 666,65**	**98,88%**
		4330	Zakup usług przez jednostki samorządu terytorialnego od innych jednostek samorządu terytorialnego	653 800,00	638 800,00	631 666,65	98,88%
	85205		**Zadania w zakresie przeciwdziałania przemocy domowej**	**12 000,00**	**12 000,00**	**11 800,00**	**98,33%**
		4210	Zakup materiałów i wyposażenia	6 000,00	6 400,00	6 400,00	100,00%
		4300	Zakup usług pozostałych	6 000,00	5 600,00	5 400,00	96,43%
	85213		**Składki na ubezpieczenie zdrowotne opłacane za osoby pobierające niektóre świadczenia z pomocy społecznej oraz za osoby uczestniczące w zajęciach w centrum integracji społecznej**	**17 000,00**	**16 001,00**	**15 778,86**	**98,61%**
		4130	Składki na ubezpieczenie zdrowotne	17 000,00	16 001,00	15 778,86	98,61%
	85214		**Zasiłki okresowe, celowe i pomoc w naturze oraz składki na ubezpieczenia emerytalne i rentowe**	**414 500,00**	**357 710,00**	**334 539,95**	**93,52%**
		2910	Zwrot dotacji oraz płatności wykorzystanych niezgodnie z przeznaczeniem lub wykorzystanych z naruszeniem procedur, o których mowa w art. 184 ustawy, pobranych nienależnie lub w nadmiernej wysokości	2 500,00	2 500,00	9,32	0,37%
		3110	Świadczenia społeczne	412 000,00	347 000,00	326 434,83	94,07%
		3290	Świadczenia społeczne wypłacane obywatelom Ukrainy przebywającym na terytorium RP	0,00	8 210,00	8 095,80	98,61%
	85215		**Dodatki mieszkaniowe**	**6 500,00**	**6 500,00**	**4 127,95**	**63,51%**
		3110	Świadczenia społeczne	6 500,00	6 500,00	4 127,95	63,51%
	85216		**Zasiłki stałe**	**210 500,00**	**226 514,00**	**222 555,18**	**98,25%**

Dział	Rozdział	Paragraf	Wyszczególnienie	Plan na 1.01.2025	Plan na 31.12.2025	Wykonanie na 31.12.2025	Wykonanie planu w %
		2910	Zwrot dotacji oraz płatności wykorzystanych niezgodnie z przeznaczeniem lub wykorzystanych z naruszeniem procedur, o których mowa w art. 184 ustawy, pobranych nienależnie lub w nadmiernej wysokości	1 500,00	1 500,00	0,00	0,00%
		3110	Świadczenia społeczne	209 000,00	225 014,00	222 555,18	98,91%
	85219		**Ośrodki pomocy społecznej**	**1 420 238,00**	**1 567 435,00**	**1 494 623,93**	**95,35%**
		3020	Wydatki osobowe niezaliczone do wynagrodzeń	9 000,00	6 000,00	4 075,84	67,93%
		4010	Wynagrodzenia osobowe pracowników	963 700,00	1 035 489,00	994 065,23	96,00%
		4040	Dodatkowe wynagrodzenie roczne	72 000,00	66 686,00	66 685,31	100,00%
		4110	Składki na ubezpieczenia społeczne	160 700,00	177 729,00	169 534,10	95,39%
		4120	Składki na Fundusz Pracy oraz Fundusz Solidarnościowy	22 930,00	17 399,00	14 926,05	85,79%
		4170	Wynagrodzenia bezosobowe	24 000,00	22 800,00	22 800,00	100,00%
		4210	Zakup materiałów i wyposażenia	28 000,00	122 916,00	108 617,45	88,37%
		4270	Zakup usług remontowych	2 500,00	300,00	220,00	73,33%
		4280	Zakup usług zdrowotnych	3 000,00	1 000,00	794,90	79,49%
		4300	Zakup usług pozostałych	72 500,00	72 500,00	69 004,28	95,18%
		4360	Opłaty z tytułu zakupu usług telekomunikacyjnych	1 080,00	1 230,00	1 230,00	100,00%
		4410	Podróże służbowe krajowe	12 000,00	8 000,00	7 669,89	95,87%
		4430	Różne opłaty i składki	1 000,00	800,00	759,50	94,94%
		4440	Odpisy na zakładowy fundusz świadczeń socjalnych	23 568,00	26 336,00	26 335,28	100,00%
		4480	Podatek od nieruchomości	1 200,00	1 000,00	956,00	95,60%
		4700	Szkolenia pracowników niebędących członkami korpusu służby cywilnej	9 000,00	7 000,00	6 950,10	99,29%
		4710	Wpłaty na PPK finansowane przez podmiot zatrudniający	14 060,00	250,00	0,00	0,00%
	85228		**Usługi opiekuńcze i specjalistyczne usługi opiekuńcze**	**261 100,00**	**267 270,00**	**247 752,67**	**92,70%**
		4110	Składki na ubezpieczenia społeczne	28 500,00	28 500,00	26 725,26	93,77%
		4120	Składki na Fundusz Pracy oraz Fundusz Solidarnościowy	4 100,00	4 100,00	357,41	8,72%
		4170	Wynagrodzenia bezosobowe	165 000,00	165 000,00	153 500,00	93,03%
		4300	Zakup usług pozostałych	61 000,00	67 170,00	67 170,00	100,00%
		4710	Wpłaty na PPK finansowane przez podmiot zatrudniający	2 500,00	2 500,00	0,00	0,00%
	85230		**Pomoc w zakresie dożywiania**	**1 397 188,00**	**1 618 374,00**	**1 285 603,78**	**79,44%**
		3110	Świadczenia społeczne	572 300,00	788 165,00	744 491,05	94,46%
		3290	Świadczenia społeczne wypłacane obywatelom Ukrainy przebywającym na terytorium RP	0,00	5 321,00	5 320,95	100,00%
		4300	Zakup usług pozostałych	824 888,00	824 888,00	535 791,78	64,95%
	85231		**Pomoc dla cudzoziemców**	**0,00**	**262,00**	**260,55**	**99,45%**
		4350	Zakup towarów (w szczególności materiałów, leków, żywności) w związku z pomocą obywatelom Ukrainy	0,00	262,00	260,55	99,45%
	85295		**Pozostała działalność**	**2 500,00**	**4 412,00**	**4 412,00**	**100,00%**
		4300	Zakup usług pozostałych	2 500,00	4 412,00	4 412,00	100,00%
853			**Pozostałe zadania w zakresie polityki społecznej**	**5 616,00**	**5 865,00**	**5 865,00**	**100,00%**
	85311		**Rehabilitacja zawodowa i społeczna osób niepełnosprawnych**	**5 616,00**	**5 865,00**	**5 865,00**	**100,00%**
		2710	Dotacja celowa na pomoc finansową udzielaną między jednostkami samorządu terytorialnego na dofinansowanie własnych zadań bieżących	5 616,00	5 865,00	5 865,00	100,00%

Dział	Rozdział	Paragraf	Wyszczególnienie	Plan na 1.01.2025	Plan na 31.12.2025	Wykonanie na 31.12.2025	Wykonanie planu w %
854			**Edukacyjna opieka wychowawcza**	**72 800,00**	**230 967,00**	**218 413,93**	**94,56%**
	85415		**Pomoc materialna dla uczniów o charakterze socjalnym**	**25 000,00**	**183 167,00**	**172 656,93**	**94,26%**
		3240	Stypendia dla uczniów	25 000,00	177 215,00	166 704,93	94,07%
		3290	Świadczenia społeczne wypłacane obywatelom Ukrainy przebywającym na terytorium RP	0,00	5 952,00	5 952,00	100,00%
	85416		**Pomoc materialna dla uczniów o charakterze motywacyjnym**	**47 800,00**	**47 800,00**	**45 757,00**	**95,73%**
		3240	Stypendia dla uczniów	15 800,00	15 800,00	15 420,00	97,59%
		3260	Inne formy pomocy dla uczniów	32 000,00	32 000,00	30 337,00	94,80%
855			**Rodzina**	**4 046 725,00**	**4 366 712,00**	**4 201 424,29**	**96,21%**
	85501		**Świadczenie wychowawcze**	**1 200,00**	**1 200,00**	**0,00**	**0,00%**
		2910	Zwrot dotacji oraz płatności wykorzystanych niezgodnie z przeznaczeniem lub wykorzystanych z naruszeniem procedur, o których mowa w art. 184 ustawy, pobranych nienależnie lub w nadmiernej wysokości	1 000,00	1 000,00	0,00	0,00%
		4580	Pozostałe odsetki	200,00	200,00	0,00	0,00%
	85502		**Świadczenia rodzinne, świadczenie z funduszu alimentacyjnego oraz składki na ubezpieczenia emerytalne i rentowe z ubezpieczenia społecznego**	**3 592 400,00**	**3 685 502,00**	**3 653 601,25**	**99,13%**
		2910	Zwrot dotacji oraz płatności wykorzystanych niezgodnie z przeznaczeniem lub wykorzystanych z naruszeniem procedur, o których mowa w art. 184 ustawy, pobranych nienależnie lub w nadmiernej wysokości	3 000,00	3 000,00	431,68	14,39%
		3020	Wydatki osobowe niezaliczone do wynagrodzeń	900,00	100,00	78,32	78,32%
		3110	Świadczenia społeczne	3 063 332,00	3 180 974,00	3 166 568,01	99,55%
		3290	Świadczenia społeczne wypłacane obywatelom Ukrainy przebywającym na terytorium RP	0,00	48 596,00	48 593,32	99,99%
		4010	Wynagrodzenia osobowe pracowników	81 500,00	81 500,00	78 637,44	96,49%
		4040	Dodatkowe wynagrodzenie roczne	6 500,00	5 802,00	5 801,47	99,99%
		4110	Składki na ubezpieczenia społeczne	395 200,00	333 000,00	330 697,11	99,31%
		4210	Zakup materiałów i wyposażenia	6 000,00	2 500,00	355,47	14,22%
		4280	Zakup usług zdrowotnych	600,00	0,00	0,00	-
		4300	Zakup usług pozostałych	29 000,00	24 000,00	18 212,14	75,88%
		4350	Zakup towarów (w szczególności materiałów, leków, żywności) w związku z pomocą obywatelom Ukrainy	0,00	1 463,00	1 460,39	99,82%
		4370	Zakup usług związanych z pomocą obywatelom Ukrainy	0,00	43,00	42,50	98,84%
		4410	Podróże służbowe krajowe	500,00	200,00	0,00	0,00%
		4430	Różne opłaty i składki	150,00	0,00	0,00	-
		4440	Odpisy na zakładowy fundusz świadczeń socjalnych	2 418,00	2 724,00	2 723,40	99,98%
		4580	Pozostałe odsetki	400,00	400,00	0,00	0,00%
		4700	Szkolenia pracowników niebędących członkami korpusu służby cywilnej	1 500,00	800,00	0,00	0,00%
		4710	Wpłaty na PPK finansowane przez podmiot zatrudniający	1 400,00	400,00	0,00	0,00%
	85503		**Karta Dużej Rodziny**	**0,00**	**641,00**	**641,00**	**100,00%**
		4210	Zakup materiałów i wyposażenia	0,00	641,00	641,00	100,00%
	85504		**Wspieranie rodziny**	**115 278,00**	**150 539,00**	**124 395,98**	**82,63%**
		3020	Wydatki osobowe niezaliczone do wynagrodzeń	1 800,00	1 100,00	918,32	83,48%
		4010	Wynagrodzenia osobowe pracowników	80 000,00	113 333,00	93 080,28	82,13%
		4040	Dodatkowe wynagrodzenie roczne	6 300,00	5 994,00	5 165,71	86,18%

Dział	Rozdział	Paragraf	Wyszczególnienie	Plan na 1.01.2025	Plan na 31.12.2025	Wykonanie na 31.12.2025	Wykonanie planu w %
		4110	Składki na ubezpieczenia społeczne	14 900,00	20 281,00	17 089,33	84,26%
		4120	Składki na Fundusz Pracy oraz Fundusz Solidarnościowy	2 200,00	2 957,00	2 407,04	81,40%
		4280	Zakup usług zdrowotnych	600,00	0,00	0,00	-
		4410	Podróże służbowe krajowe	3 260,00	2 660,00	2 571,90	96,69%
		4440	Odpisy na zakładowy fundusz świadczeń socjalnych	2 418,00	2 724,00	2 723,40	99,98%
		4700	Szkolenia pracowników niebędących członkami korpusu służby cywilnej	2 500,00	1 290,00	440,00	34,11%
		4710	Wpłaty na PPK finansowane przez podmiot zatrudniający	1 300,00	200,00	0,00	0,00%
	85508		**Rodziny zastępcze**	**90 000,00**	**80 000,00**	**68 658,30**	**85,82%**
		4330	Zakup usług przez jednostki samorządu terytorialnego od innych jednostek samorządu terytorialnego	90 000,00	80 000,00	68 658,30	85,82%
	85513		**Składki na ubezpieczenie zdrowotne opłacane za osoby pobierające niektóre świadczenia rodzinne oraz za osoby pobierające zasiłki dla opiekunów**	**42 000,00**	**57 393,00**	**53 841,06**	**93,81%**
		3290	Świadczenia społeczne wypłacane obywatelom Ukrainy przebywającym na terytorium RP	0,00	2 959,00	2 958,30	99,98%
		4130	Składki na ubezpieczenie zdrowotne	42 000,00	54 434,00	50 882,76	93,48%
	85516		**System opieki nad dziećmi w wieku do lat 3**	**205 847,00**	**391 437,00**	**300 286,70**	**76,71%**
		3020	Wydatki osobowe niezaliczone do wynagrodzeń	600,00	600,00	0,00	0,00%
		4010	Wynagrodzenia osobowe pracowników	157 114,00	74 545,00	66 709,13	89,49%
		4017	Wynagrodzenia osobowe pracowników	0,00	92 994,00	92 993,46	100,00%
		4019	Wynagrodzenia osobowe pracowników	0,00	19 699,00	19 698,54	100,00%
		4040	Dodatkowe wynagrodzenie roczne	0,00	0,00	0,00	-
		4110	Składki na ubezpieczenia społeczne	27 333,00	13 993,00	11 779,61	84,18%
		4117	Składki na ubezpieczenia społeczne	0,00	16 786,00	16 786,00	100,00%
		4119	Składki na ubezpieczenia społeczne	0,00	3 556,00	3 556,00	100,00%
		4120	Składki na Fundusz Pracy oraz Fundusz Solidarnościowy	3 850,00	1 784,00	1 384,89	77,63%
		4127	Składki na Fundusz Pracy oraz Fundusz Solidarnościowy	0,00	1 979,00	1 979,00	100,00%
		4129	Składki na Fundusz Pracy oraz Fundusz Solidarnościowy	0,00	419,00	419,00	100,00%
		4210	Zakup materiałów i wyposażenia	3 679,00	76 993,00	15 024,36	19,51%
		4240	Zakup środków dydaktycznych i książek	3 400,00	0,00	0,00	-
		4280	Zakup usług zdrowotnych	600,00	900,00	800,00	88,89%
		4300	Zakup usług pozostałych	2 000,00	79 779,00	62 756,72	78,66%
		4440	Odpisy na zakładowy fundusz świadczeń socjalnych	4 835,00	6 400,00	6 399,99	100,00%
		4530	Podatek od towarów i usług (VAT).	0,00	1 010,00	0,00	0,00%
		4700	Szkolenia pracowników niebędących członkami korpusu służby cywilnej	400,00	0,00	0,00	-
		4710	Wpłaty na PPK finansowane przez podmiot zatrudniający	2 036,00	0,00	0,00	-
900			**Gospodarka komunalna i ochrona środowiska**	**2 352 735,00**	**2 360 528,00**	**2 005 051,07**	**84,94%**
	90002		**Gospodarka odpadami komunalnymi**	**1 480 476,00**	**1 480 476,00**	**1 431 504,20**	**96,69%**
		3020	Wydatki osobowe niezaliczone do wynagrodzeń	150,00	150,00	66,40	44,27%
		4010	Wynagrodzenia osobowe pracowników	82 000,00	84 000,00	80 859,69	96,26%
		4040	Dodatkowe wynagrodzenie roczne	5 500,00	5 557,00	5 556,46	99,99%
		4110	Składki na ubezpieczenia społeczne	15 000,00	15 000,00	13 745,98	91,64%

Dział	Rozdział	Paragraf	Wyszczególnienie	Plan na 1.01.2025	Plan na 31.12.2025	Wykonanie na 31.12.2025	Wykonanie planu w %
		4120	Składki na Fundusz Pracy oraz Fundusz Solidarnościowy	2 200,00	2 200,00	1 989,23	90,42%
		4210	Zakup materiałów i wyposażenia	500,00	443,00	0,00	0,00%
		4300	Zakup usług pozostałych	1 370 378,00	1 368 378,00	1 326 563,04	96,94%
		4410	Podróże służbowe krajowe	100,00	100,00	0,00	0,00%
		4440	Odpisy na zakładowy fundusz świadczeń socjalnych	2 418,00	2 724,00	2 723,40	99,98%
		4700	Szkolenia pracowników niebędących członkami korpusu służby cywilnej	1 000,00	694,00	0,00	0,00%
		4710	Wpłaty na PPK finansowane przez podmiot zatrudniający	1 230,00	1 230,00	0,00	0,00%
	90004		**Utrzymanie zieleni w miastach i gminach**	**156 500,00**	**133 510,00**	**82 477,04**	**61,78%**
		4210	Zakup materiałów i wyposażenia	42 000,00	19 010,00	10 140,84	53,34%
		4260	Zakup energii	64 500,00	64 500,00	41 361,28	64,13%
		4270	Zakup usług remontowych	20 000,00	20 000,00	1 353,00	6,77%
		4300	Zakup usług pozostałych	30 000,00	30 000,00	29 621,92	98,74%
	90005		**Ochrona powietrza atmosferycznego i klimatu**	**35 000,00**	**35 000,00**	**13 073,55**	**37,35%**
		4010	Wynagrodzenia osobowe pracowników	11 280,00	0,00	0,00	-
		4110	Składki na ubezpieczenia społeczne	2 000,00	0,00	0,00	-
		4120	Składki na Fundusz Pracy oraz Fundusz Solidarnościowy	300,00	0,00	0,00	-
		4210	Zakup materiałów i wyposażenia	21 420,00	35 000,00	13 073,55	37,35%
	90015		**Oświetlenie ulic, placów i dróg**	**482 259,00**	**482 259,00**	**286 405,58**	**59,39%**
		4260	Zakup energii	400 000,00	290 000,00	200 486,23	69,13%
		4270	Zakup usług remontowych	35 000,00	110 000,00	28 760,86	26,15%
		4300	Zakup usług pozostałych	11 759,00	46 759,00	31 252,10	66,84%
		4430	Różne opłaty i składki	35 500,00	35 500,00	25 906,39	72,98%
	90026		**Pozostałe działania związane z gospodarką odpadami**	**0,00**	**51 782,00**	**39 807,15**	**76,87%**
		4300	Zakup usług pozostałych	0,00	51 782,00	39 807,15	76,87%
	90095		**Pozostała działalność**	**198 500,00**	**177 501,00**	**151 783,55**	**85,51%**
		4210	Zakup materiałów i wyposażenia	24 000,00	24 000,00	15 336,16	63,90%
		4220	Zakup środków żywności	1 000,00	1 000,00	961,82	96,18%
		4260	Zakup energii	12 000,00	12 000,00	6 828,60	56,91%
		4300	Zakup usług pozostałych	141 500,00	129 501,00	119 439,47	92,23%
		4390	Zakup usług obejmujących wykonanie ekspertyz, analiz i opinii	18 000,00	9 000,00	8 671,50	96,35%
		4430	Różne opłaty i składki	2 000,00	2 000,00	546,00	27,30%
921			**Kultura i ochrona dziedzictwa narodowego**	**1 861 000,00**	**1 941 000,00**	**1 920 517,69**	**98,94%**
	92109		**Domy i ośrodki kultury, świetlice i kluby**	**1 610 000,00**	**1 625 000,00**	**1 604 517,69**	**98,74%**
		2480	Dotacja podmiotowa z budżetu dla samorządowej instytucji kultury	1 572 000,00	1 587 000,00	1 587 000,00	100,00%
		4210	Zakup materiałów i wyposażenia	16 000,00	16 000,00	8 510,80	53,19%
		4260	Zakup energii	5 000,00	5 000,00	2 990,70	59,81%
		4300	Zakup usług pozostałych	16 000,00	16 000,00	6 016,19	37,60%
		4430	Różne opłaty i składki	1 000,00	1 000,00	0,00	0,00%
	92116		**Biblioteki**	**251 000,00**	**236 000,00**	**236 000,00**	**100,00%**

Dział	Rozdział	Paragraf	Wyszczególnienie	Plan na 1.01.2025	Plan na 31.12.2025	Wykonanie na 31.12.2025	Wykonanie planu w %
		2480	Dotacja podmiotowa z budżetu dla samorządowej instytucji kultury	251 000,00	236 000,00	236 000,00	100,00%
	92120		**Ochrona zabytków i opieka nad zabytkami**	**0,00**	**80 000,00**	**80 000,00**	**100,00%**
		2720	Dotacja celowa z budżetu na finansowanie lub dofinansowanie prac remontowych i konserwatorskich obiektów zabytkowych przekazane jednostkom niezaliczanym do sektora finansów publicznych	0,00	80 000,00	80 000,00	100,00%
926			**Kultura fizyczna**	**51 000,00**	**56 878,00**	**53 047,29**	**93,27%**
	92605		**Zadania w zakresie kultury fizycznej**	**41 000,00**	**41 000,00**	**39 222,88**	**95,67%**
		4240	Zakup środków dydaktycznych i książek	0,00	700,00	649,80	92,83%
		4260	Zakup energii	5 000,00	5 000,00	3 360,16	67,20%
		4300	Zakup usług pozostałych	36 000,00	35 300,00	35 212,92	99,75%
	92695		**Pozostała działalność**	**10 000,00**	**15 878,00**	**13 824,41**	**87,07%**
		4300	Zakup usług pozostałych	10 000,00	15 878,00	13 824,41	87,07%
			Razem	**39 219 395,00**	**44 417 638,00**	**40 043 043,30**	**90,15%**

II. WYKONANIE WYDATKÓW MAJĄTKOWYCH

Wykonanie wydatków majątkowych budżetu Gminy Suchowola za 2025 rok

Dział	Rozdział	Paragraf	Wyszczególnienie	Plan na 1.01.2025	Plan na 31.12.2025	Wykonanie na 31.12.2025	Wykonanie planu w %
010			**Rolnictwo i łowiectwo**	**3 274 948,00**	**2 950 001,00**	**2 950 000,01**	**100,00%**
	01043		**Infrastruktura wodociągowa wsi**	**3 274 948,00**	**2 950 001,00**	**2 950 000,01**	**100,00%**
		6050	Wydatki inwestycyjne jednostek budżetowych	131 070,00	40 001,00	40 000,01	100,00%
		6057	Wydatki inwestycyjne jednostek budżetowych	3 101 000,00	2 910 000,00	2 910 000,00	100,00%
		6059	Wydatki inwestycyjne jednostek budżetowych	42 878,00	0,00	0,00	-
600			**Transport i łączność**	**8 761 812,00**	**10 122 454,00**	**8 859 900,34**	**87,53%**
	60014		**Drogi publiczne powiatowe**	**0,00**	**1 231 398,00**	**0,00**	**0,00%**
		6300	Dotacja celowa na pomoc finansową udzielaną między jednostkami samorządu terytorialnego na dofinansowanie własnych zadań inwestycyjnych i zakupów inwestycyjnych	0,00	1 231 398,00	0,00	0,00%
	60016		**Drogi publiczne gminne**	**8 661 812,00**	**8 760 056,00**	**8 728 900,34**	**99,64%**
		6050	Wydatki inwestycyjne jednostek budżetowych	776 516,00	874 760,00	843 605,27	96,44%
		6370	Wydatki jednostek poniesione ze środków z Rządowego Funduszu Polski Ład: Program Inwestycji Strategicznych na realizację zadań inwestycyjnych	7 885 296,00	7 885 296,00	7 885 295,07	100,00%
	60095		**Pozostała działalność**	**100 000,00**	**131 000,00**	**131 000,00**	**100,00%**
		6050	Wydatki inwestycyjne jednostek budżetowych	100 000,00	131 000,00	131 000,00	100,00%
700			**Gospodarka mieszkaniowa**	**0,00**	**3 372 971,00**	**3 372 970,91**	**100,00%**
	70007		**Gospodarowanie mieszkaniowym zasobem gminy**	**0,00**	**3 372 971,00**	**3 372 970,91**	**100,00%**

Dział	Rozdział	Paragraf	Wyszczególnienie	Plan na 1.01.2025	Plan na 31.12.2025	Wykonanie na 31.12.2025	Wykonanie planu w %
		6010	Wydatki na zakup i objęcie akcji i udziałów	0,00	3 372 950,00	3 372 950,00	100,00%
		6030	Wniesienie wkładów do spółek prawa handlowego oraz na uzupełnienie funduszy statutowych banków państwowych i innych instytucji finansowych	0,00	21,00	20,91	99,57%
710			**Działalność usługowa**	**215 865,00**	**143 910,00**	**143 910,00**	**100,00%**
	71004		**Plany zagospodarowania przestrzennego**	**215 865,00**	**143 910,00**	**143 910,00**	**100,00%**
		6050	Wydatki inwestycyjne jednostek budżetowych	215 865,00	143 910,00	143 910,00	100,00%
750			**Administracja publiczna**	**633 113,00**	**627 652,00**	**617 916,79**	**98,45%**
	75095		**Pozostała działalność**	**633 113,00**	**627 652,00**	**617 916,79**	**98,45%**
		6050	Wydatki inwestycyjne jednostek budżetowych	317 920,00	412 602,00	403 093,60	97,70%
		6057	Wydatki inwestycyjne jednostek budżetowych	255 298,00	95 613,00	95 612,37	100,00%
		6059	Wydatki inwestycyjne jednostek budżetowych	59 895,00	22 437,00	22 436,88	100,00%
		6060	Wydatki na zakupy inwestycyjne jednostek budżetowych	0,00	97 000,00	96 773,94	99,77%
752			**Obrona narodowa**	**0,00**	**378 005,00**	**373 920,00**	**98,92%**
	75295		**Pozostała działalność**	**0,00**	**378 005,00**	**373 920,00**	**98,92%**
		6060	Wydatki na zakupy inwestycyjne jednostek budżetowych	0,00	378 005,00	373 920,00	98,92%
754			**Bezpieczeństwo publiczne i ochrona przeciwpożarowa**	**360 000,00**	**896 070,00**	**874 954,03**	**97,64%**
	75405		**Komendy powiatowe Policji**	**90 000,00**	**90 000,00**	**78 966,00**	**87,74%**
		6170	Wpłaty jednostek na państwowy fundusz celowy na finansowanie lub dofinansowanie zadań inwestycyjnych	90 000,00	90 000,00	78 966,00	87,74%
	75412		**Ochotnicze straże pożarne**	**270 000,00**	**806 070,00**	**795 988,03**	**98,75%**
		6050	Wydatki inwestycyjne jednostek budżetowych	270 000,00	419 070,00	408 989,03	97,59%
		6060	Wydatki na zakupy inwestycyjne jednostek budżetowych	0,00	387 000,00	386 999,00	100,00%
801			**Oświata i wychowanie**	**2 025 210,00**	**2 107 800,00**	**1 993 357,15**	**94,57%**
	80101		**Szkoły podstawowe**	**2 025 210,00**	**2 107 800,00**	**1 993 357,15**	**94,57%**
		6050	Wydatki inwestycyjne jednostek budżetowych	0,00	82 590,00	70 956,24	85,91%
		6057	Wydatki inwestycyjne jednostek budżetowych	1 212 603,00	1 212 603,00	1 125 031,79	92,78%
		6059	Wydatki inwestycyjne jednostek budżetowych	812 607,00	812 607,00	797 369,12	98,12%
853			**Pozostałe zadania w zakresie polityki społecznej**	**714 456,00**	**0,00**	**0,00**	**-**
	85395		**Pozostała działalność**	**714 456,00**	**0,00**	**0,00**	**-**
		6050	Wydatki inwestycyjne jednostek budżetowych	97 500,00	0,00	0,00	-
		6057	Wydatki inwestycyjne jednostek budżetowych	579 683,00	0,00	0,00	-
		6059	Wydatki inwestycyjne jednostek budżetowych	37 273,00	0,00	0,00	-
855			**Rodzina**	**0,00**	**285 782,00**	**285 780,66**	**100,00%**
	85516		**System opieki nad dziećmi w wieku do lat 3**	**0,00**	**285 782,00**	**285 780,66**	**100,00%**
		6050	Wydatki inwestycyjne jednostek budżetowych	0,00	36 119,00	36 118,54	100,00%
		6057	Wydatki inwestycyjne jednostek budżetowych	0,00	249 663,00	249 662,12	100,00%
900			**Gospodarka komunalna i ochrona środowiska**	**130 000,00**	**26 000,00**	**26 000,00**	**100,00%**
	90015		**Oświetlenie ulic, placów i dróg**	**130 000,00**	**26 000,00**	**26 000,00**	**100,00%**
		6050	Wydatki inwestycyjne jednostek budżetowych	130 000,00	26 000,00	26 000,00	100,00%
921			**Kultura i ochrona dziedzictwa narodowego**	**1 760 480,00**	**1 760 830,00**	**1 760 830,00**	**100,00%**

Dział	Rozdział	Paragraf	Wyszczególnienie	Plan na 1.01.2025	Plan na 31.12.2025	Wykonanie na 31.12.2025	Wykonanie planu w %
	92120		**Ochrona zabytków i opieka nad zabytkami**	**1 760 480,00**	**1 760 830,00**	**1 760 830,00**	**100,00%**
		6580	Wydatki inwestycyjne dotyczące obiektów zabytkowych będących w użytkowaniu jednostek budżetowych	1 760 480,00	1 760 830,00	1 760 830,00	100,00%
926			**Kultura fizyczna**	**0,00**	**750 000,00**	**750 000,00**	**100,00%**
	92605		**Zadania w zakresie kultury fizycznej**	**0,00**	**750 000,00**	**750 000,00**	**100,00%**
		6050	Wydatki inwestycyjne jednostek budżetowych	0,00	750 000,00	750 000,00	100,00%
			Razem	**17 875 884,00**	**23 421 475,00**	**22 009 539,89**	**93,97%**

III. WYKONANIE WYDATKÓW NA ZADANIA ZLECONE

Wykonanie wydatków związanych z realizacją zadań z zakresu administracji rządowej oraz innych zadań zleconych jednostkom samorządu terytorialnego ustawami Gminy Suchowola za 2025 rok

Dział	Rozdział	Paragraf	Wyszczególnienie	Plan na 31.12.2025	Wykonanie na 31.12.2025	Wykonanie planu w %
010			**Rolnictwo i łowiectwo**	**2 687 833,00**	**2 687 829,14**	**100,00%**
	01095		**Pozostała działalność**	**2 687 833,00**	**2 687 829,14**	**100,00%**
		4010	Wynagrodzenia osobowe pracowników	31 200,00	31 200,00	100,00%
		4110	Składki na ubezpieczenia społeczne	5 283,00	5 282,16	99,98%
		4120	Składki na Fundusz Pracy oraz Fundusz Solidarnościowy	557,00	556,15	99,85%
		4210	Zakup materiałów i wyposażenia	9 086,00	9 085,07	99,99%
		4300	Zakup usług pozostałych	6 576,00	6 575,60	99,99%
		4430	Różne opłaty i składki	2 635 131,00	2 635 130,16	100,00%
600			**Transport i łączność**	**2 600,00**	**2 600,00**	**100,00%**
	60004		**Lokalny transport zbiorowy**	**2 600,00**	**2 600,00**	**100,00%**
		4210	Zakup materiałów i wyposażenia	100,00	100,00	100,00%
		4300	Zakup usług pozostałych	2 500,00	2 500,00	100,00%
750			**Administracja publiczna**	**116 100,00**	**116 100,00**	**100,00%**
	75011		**Urzędy wojewódzkie**	**116 100,00**	**116 100,00**	**100,00%**
		4010	Wynagrodzenia osobowe pracowników	92 913,00	92 913,00	100,00%
		4040	Dodatkowe wynagrodzenie roczne	6 554,00	6 554,00	100,00%
		4110	Składki na ubezpieczenia społeczne	15 728,00	15 728,00	100,00%
		4120	Składki na Fundusz Pracy oraz Fundusz Solidarnościowy	905,00	905,00	100,00%
751			**Urzędy naczelnych organów władzy państwowej, kontroli i ochrony prawa oraz sądownictwa**	**126 488,00**	**125 718,75**	**99,39%**
	75101		**Urzędy naczelnych organów władzy państwowej, kontroli i ochrony prawa**	**1 461,00**	**1 443,73**	**98,82%**
		4110	Składki na ubezpieczenia społeczne	210,00	207,23	98,68%
		4120	Składki na Fundusz Pracy oraz Fundusz Solidarnościowy	13,00	12,50	96,15%
		4170	Wynagrodzenia bezosobowe	1 238,00	1 224,00	98,87%

Dział	Rozdział	Paragraf	Wyszczególnienie	Plan na 31.12.2025	Wykonanie na 31.12.2025	Wykonanie planu w %
	75107		**Wybory Prezydenta Rzeczypospolitej Polskiej**	**125 027,00**	**124 275,02**	**99,40%**
		3030	Różne wydatki na rzecz osób fizycznych	74 550,00	73 800,00	98,99%
		4110	Składki na ubezpieczenia społeczne	5 972,00	5 971,21	99,99%
		4120	Składki na Fundusz Pracy oraz Fundusz Solidarnościowy	662,00	661,50	99,92%
		4170	Wynagrodzenia bezosobowe	40 670,00	40 670,00	100,00%
		4210	Zakup materiałów i wyposażenia	3 012,00	3 011,31	99,98%
		4410	Podróże służbowe krajowe	161,00	161,00	100,00%
801			**Oświata i wychowanie**	**42 299,00**	**41 556,87**	**98,25%**
	80153		**Zapewnienie uczniom prawa do bezpłatnego dostępu do podręczników, materiałów edukacyjnych lub materiałów ćwiczeniowych**	**42 299,00**	**41 556,87**	**98,25%**
		4240	Zakup środków dydaktycznych i książek	42 299,00	41 556,87	98,25%
852			**Pomoc społeczna**	**71 582,00**	**71 582,00**	**100,00%**
	85228		**Usługi opiekuńcze i specjalistyczne usługi opiekuńcze**	**67 170,00**	**67 170,00**	**100,00%**
		4300	Zakup usług pozostałych	67 170,00	67 170,00	100,00%
	85295		**Pozostała działalność**	**4 412,00**	**4 412,00**	**100,00%**
		4300	Zakup usług pozostałych	4 412,00	4 412,00	100,00%
855			**Rodzina**	**3 667 075,00**	**3 640 632,76**	**99,28%**
	85502		**Świadczenia rodzinne, świadczenie z funduszu alimentacyjnego oraz składki na ubezpieczenia emerytalne i rentowe z ubezpieczenia społecznego**	**3 612 000,00**	**3 589 109,00**	**99,37%**
		3020	Wydatki osobowe niezaliczone do wynagrodzeń	100,00	78,32	78,32%
		3110	Świadczenia społeczne	3 180 974,00	3 166 568,01	99,55%
		4010	Wynagrodzenia osobowe pracowników	81 500,00	78 637,44	96,49%
		4040	Dodatkowe wynagrodzenie roczne	5 802,00	5 801,47	99,99%
		4110	Składki na ubezpieczenia społeczne	333 000,00	330 697,11	99,31%
		4210	Zakup materiałów i wyposażenia	500,00	0,00	0,00%
		4300	Zakup usług pozostałych	6 000,00	4 603,25	76,72%
		4410	Podróże służbowe krajowe	200,00	0,00	0,00%
		4440	Odpisy na zakładowy fundusz świadczeń socjalnych	2 724,00	2 723,40	99,98%
		4700	Szkolenia pracowników niebędących członkami korpusu służby cywilnej	800,00	0,00	0,00%
		4710	Wpłaty na PPK finansowane przez podmiot zatrudniający	400,00	0,00	0,00%
	85503		**Karta Dużej Rodziny**	**641,00**	**641,00**	**100,00%**
		4210	Zakup materiałów i wyposażenia	641,00	641,00	100,00%
	85513		**Składki na ubezpieczenie zdrowotne opłacane za osoby pobierające niektóre świadczenia rodzinne oraz za osoby pobierające zasiłki dla opiekunów**	**54 434,00**	**50 882,76**	**93,48%**
		4130	Składki na ubezpieczenie zdrowotne	54 434,00	50 882,76	93,48%
			Razem	**6 713 977,00**	**6 686 019,52**	**99,58%**

Wykonanie planu wydatków dotyczących realizacji zadań związanych z pomocą obywatelom Ukrainy w związku z konfliktem zbrojnym na terytorium tego państwa

Dział	Rozdział	Paragraf	Wyszczególnienie	Plan na 1.01.2025	Plan na 31.12.2025	Wykonanie na 31.12.2025	Wykonanie planu w %
801			**Oświata i wychowanie**	**0,00**	**144 896,00**	**144 896,00**	**100,00%**
	80101		**Szkoły podstawowe**	**0,00**	**144 896,00**	**144 896,00**	**100,00%**
		4740	Wynagrodzenia i uposażenia wypłacane w związku z pomocą obywatelom Ukrainy	0,00	25 517,00	25 517,00	100,00%
		4750	Wynagrodzenia nauczycieli wypłacane w związku z pomocą obywatelom Ukrainy	0,00	119 379,00	119 379,00	100,00%
852			**Pomoc społeczna**	**0,00**	**13 793,00**	**13 677,30**	**99,16%**
	85214		**Zasiłki okresowe, celowe i pomoc w naturze oraz składki na ubezpieczenia emerytalne i rentowe**	**0,00**	**8 210,00**	**8 095,80**	**98,61%**
		3290	Świadczenia społeczne wypłacane obywatelom Ukrainy przebywającym na terytorium RP	0,00	8 210,00	8 095,80	98,61%
	85230		**Pomoc w zakresie dożywiania**	**0,00**	**5 321,00**	**5 320,95**	**100,00%**
		3290	Świadczenia społeczne wypłacane obywatelom Ukrainy przebywającym na terytorium RP	0,00	5 321,00	5 320,95	100,00%
	85231		**Pomoc dla cudzoziemców**	**0,00**	**262,00**	**260,55**	**99,45%**
		4350	Zakup towarów (w szczególności materiałów, leków, żywności) w związku z pomocą obywatelom Ukrainy	0,00	262,00	260,55	99,45%
854			**Edukacyjna opieka wychowawcza**	**0,00**	**5 952,00**	**5 952,00**	**100,00%**
	85415		**Pomoc materialna dla uczniów o charakterze socjalnym**	**0,00**	**5 952,00**	**5 952,00**	**100,00%**
		3290	Świadczenia społeczne wypłacane obywatelom Ukrainy przebywającym na terytorium RP	0,00	5 952,00	5 952,00	100,00%
855			**Rodzina**	**0,00**	**53 061,00**	**53 054,51**	**99,99%**
	85502		**Świadczenia rodzinne, świadczenie z funduszu alimentacyjnego oraz składki na ubezpieczenia emerytalne i rentowe z ubezpieczenia społecznego**	**0,00**	**50 102,00**	**50 096,21**	**99,99%**
		3290	Świadczenia społeczne wypłacane obywatelom Ukrainy przebywającym na terytorium RP	0,00	48 596,00	48 593,32	99,99%
		4350	Zakup towarów (w szczególności materiałów, leków, żywności) w związku z pomocą obywatelom Ukrainy	0,00	1 463,00	1 460,39	99,82%
		4370	Zakup usług związanych z pomocą obywatelom Ukrainy	0,00	43,00	42,50	98,84%
	85513		**Składki na ubezpieczenie zdrowotne opłacane za osoby pobierające niektóre świadczenia rodzinne oraz za osoby pobierające zasiłki dla opiekunów**	**0,00**	**2 959,00**	**2 958,30**	**99,98%**
		3290	Świadczenia społeczne wypłacane obywatelom Ukrainy przebywającym na terytorium RP	0,00	2 959,00	2 958,30	99,98%
			Razem	**0,00**	**217 702,00**	**217 579,81**	**99,94%**

IV. WYKONANIE WYDATKÓW NA PODSTAWIE POROZUMIEŃ MIĘDZY JEDNOSTKAMI SAMORZĄDU TERYTORIALNEGO

Wykonanie planu wydatków związanych z realizacją zadań z zakresu administracji rządowej wykonywanych na podstawie porozumień między jednostkami samorządu terytorialnego

Dział	Rozdział	Paragraf	Wyszczególnienie	Plan na 1.01.2025	Plan na 31.12.2025	Wykonanie na 31.12.2025	Wykonanie planu w %
600			**Transport i łączność**	**0,00**	**1 231 398,00**	**0,00**	**0,00%**
	60014		**Drogi publiczne powiatowe**	**0,00**	**1 231 398,00**	**0,00**	**0,00%**
		6300	Dotacja celowa na pomoc finansową udzielaną między jednostkami samorządu terytorialnego na dofinansowanie własnych zadań inwestycyjnych i zakupów inwestycyjnych	0,00	1 231 398,00	0,00	0,00%
851			**Ochrona zdrowia**	**0,00**	**20 000,00**	**20 000,00**	**100,00%**
	85111		**Szpitale ogólne**	**0,00**	**20 000,00**	**20 000,00**	**100,00%**
		2800	Dotacja celowa z budżetu dla pozostałych jednostek zaliczanych do sektora finansów publicznych	0,00	20 000,00	20 000,00	100,00%
853			**Pozostałe zadania w zakresie polityki społecznej**	**5 616,00**	**5 865,00**	**5 865,00**	**100,00%**
	85311		**Rehabilitacja zawodowa i społeczna osób niepełnosprawnych**	**5 616,00**	**5 865,00**	**5 865,00**	**100,00%**
		2710	Dotacja celowa na pomoc finansową udzielaną między jednostkami samorządu terytorialnego na dofinansowanie własnych zadań bieżących	5 616,00	5 865,00	5 865,00	100,00%
			Razem	**5 616,00**	**1 257 263,00**	**25 616,00**	**100,00%**

V. Zmiany w planie wydatków środków z art. 5 ust. 1 pkt 2 i 3

Zmiany w planie wydatków na realizację programów finansowanych z udziałem środków, o których mowa w art. 5 ust. 1 pkt 2 i 3 dokonywane w trakcie roku

Dział	Rozdział	Paragraf	Wyszczególnienie	Plan na 1.01.2025	Zmiany		Plan na 31.12.2025	Wykonanie na 31.12.2025	Wykonanie planu w %
					zwiększenia	zmniejszenia			
010			**Rolnictwo i łowiectwo**	**3 143 878,00**	**0,00**	**233 878,00**	**2 910 000,00**	**2 910 000,00**	**100,00%**
	01043		**Infrastruktura wodociągowa wsi**	**3 143 878,00**	**0,00**	**233 878,00**	**2 910 000,00**	**2 910 000,00**	**100,00%**
		6057	Wydatki inwestycyjne jednostek budżetowych	3 101 000,00	0,00	191 000,00	2 910 000,00	2 910 000,00	100,00%
		6059	Wydatki inwestycyjne jednostek budżetowych	42 878,00	0,00	42 878,00	0,00	0,00	-
750			**Administracja publiczna**	**315 193,00**	**0,00**	**197 143,00**	**118 050,00**	**118 049,25**	**100,00%**
	75095		**Pozostała działalność**	**315 193,00**	**0,00**	**197 143,00**	**118 050,00**	**118 049,25**	**100,00%**
		6057	Wydatki inwestycyjne jednostek budżetowych	255 298,00	0,00	159 685,00	95 613,00	95 612,37	100,00%
		6059	Wydatki inwestycyjne jednostek budżetowych	59 895,00	0,00	37 458,00	22 437,00	22 436,88	100,00%
801			**Oświata i wychowanie**	**2 025 210,00**	**62 000,00**	**62 000,00**	**2 025 210,00**	**1 922 400,91**	**94,92%**
	80101		**Szkoły podstawowe**	**2 025 210,00**	**62 000,00**	**62 000,00**	**2 025 210,00**	**1 922 400,91**	**94,92%**
		6057	Wydatki inwestycyjne jednostek budżetowych	1 212 603,00	0,00	0,00	1 212 603,00	1 125 031,79	92,78%

Dział	Rozdział	Paragraf	Wyszczególnienie	Plan na 1.01.2025	Zmiany		Plan na 31.12.2025	Wykonanie na 31.12.2025	Wykonanie planu w %
					zwiększenia	zmniejszenia			
		6059	Wydatki inwestycyjne jednostek budżetowych	812 607,00	62 000,00	62 000,00	812 607,00	797 369,12	98,12%
853			**Pozostałe zadania w zakresie polityki społecznej**	**616 956,00**	**0,00**	**616 956,00**	**0,00**	**0,00**	**-**
	85395		**Pozostała działalność**	**616 956,00**	**0,00**	**616 956,00**	**0,00**	**0,00**	**-**
		6057	Wydatki inwestycyjne jednostek budżetowych	579 683,00	0,00	579 683,00	0,00	0,00	-
		6059	Wydatki inwestycyjne jednostek budżetowych	37 273,00	0,00	37 273,00	0,00	0,00	-
855			**Rodzina**	**0,00**	**425 819,00**	**40 723,00**	**385 096,00**	**385 094,12**	**100,00%**
	85516		**System opieki nad dziećmi w wieku do lat 3**	**0,00**	**425 819,00**	**40 723,00**	**385 096,00**	**385 094,12**	**100,00%**
		4017	Wynagrodzenia osobowe pracowników	0,00	92 994,00	0,00	92 994,00	92 993,46	100,00%
		4019	Wynagrodzenia osobowe pracowników	0,00	19 699,00	0,00	19 699,00	19 698,54	100,00%
		4117	Składki na ubezpieczenia społeczne	0,00	16 786,00	0,00	16 786,00	16 786,00	100,00%
		4119	Składki na ubezpieczenia społeczne	0,00	3 556,00	0,00	3 556,00	3 556,00	100,00%
		4127	Składki na Fundusz Pracy oraz Fundusz Solidarnościowy	0,00	1 979,00	0,00	1 979,00	1 979,00	100,00%
		4129	Składki na Fundusz Pracy oraz Fundusz Solidarnościowy	0,00	419,00	0,00	419,00	419,00	100,00%
		6057	Wydatki inwestycyjne jednostek budżetowych	0,00	290 386,00	40 723,00	249 663,00	249 662,12	100,00%
			RAZEM	**6 101 237,00**	**487 819,00**	**1 150 700,00**	**5 438 356,00**	**5 335 544,28**	**98,11%**

Załącznik Nr 3 do Zarządzenia Nr 50/2026
Burmistrza Suchowoli
z dnia 27 marca 2026 r.

Wykonanie przychodów i rozchodów za 2025 r.

L.p.	Wyszczególnienie	Plan	Wykonanie
1.	**Przychody ogółem, w tym:**	**1 712 764,00**	**3 333 830,86**
	- kredyty, pożyczki, emisja papierów wartościowych	0,00	0,00
	- nadwyżka z lat ubiegłych, pomniejszona o niewykorzystane środki pieniężne, o których mowa w art. 217 ust. 2 pkt 8 ustawy o finansach publicznych	0,00	0,00
	- niewykorzystane środki pieniężne, o których mowa w art. 217 ust. 2 pkt 8 ustawy o finansach publicznych	3 690,00	3 690,97
	- wolne środki, o których mowa w art. 217 ust. 2 pkt 6 ustawy o finansach publicznych	1 709 074,00	3 330 139,89
2.	**Rozchody ogółem, w tym:**	**845 418,00**	**845 418,00**
	- spłaty kredytów i pożyczek, wykup papierów wartościowych	845 418,00	845 418,00

Załącznik Nr 4 do Zarządzenia Nr 50/2026

Burmistrza Suchowoli

z dnia 27 marca 2026 r.

Wykonanie dochodów i wydatków dla wyodrębnionego rachunku dochodów jednostek budżetowych prowadzących działalność określoną w ustawie o systemie oświaty za 2025 r.

Wykonanie planu dochodów dla wyodrębnionego rachunku dochodów jednostek budżetowych prowadzących działalność określoną w ustawie o systemie oświaty

Dział	Rozdział	Paragraf	Źródło dochodów	Plan na 31.12.2025	Wykonanie na 31.12.2025	Wykonanie planu w %
801			**Oświata i wychowanie**	**669 132,00**	**495 979,56**	**74,12%**
	80101		**Szkoły podstawowe**	**455 980,00**	**329 788,96**	**72,33%**
		0610	Wpływy z opłat egzaminacyjnych oraz opłat za wydawanie świadectw, dyplomów, zaświadczeń, certyfikatów i ich duplikatów	300,00	0,00	0,00%
		0690	Wpływy z różnych opłat	2 800,00	1 536,00	54,86%
		0750	Wpływy z najmu i dzierżawy składników majątkowych Skarbu Państwa, jednostek samorządu terytorialnego lub innych jednostek zaliczanych do sektora finansów publicznych oraz innych umów o podobnym charakterze	27 000,00	24 130,02	89,37%
		0830	Wpływy z usług	362 780,00	252 643,00	69,64%
		0920	Wpływy z pozostałych odsetek	400,00	35,82	8,96%
		0960	Wpływy z otrzymanych spadków, zapisów i darowizn w postaci pieniężnej	2 400,00	0,00	0,00%
		0970	Wpływy z różnych dochodów	60 300,00	51 444,12	85,31%
	80104		**Przedszkola**	**213 152,00**	**166 190,60**	**77,97%**
		0660	Wpływy z opłat za korzystanie z wychowania przedszkolnego	45 600,00	37 738,08	82,76%
		0670	Wpływy z opłat za korzystanie z wyżywienia w jednostkach realizujących zadania z zakresu wychowania przedszkolnego	166 452,00	128 424,25	77,15%
		0920	Wpływy z pozostałych odsetek	100,00	28,27	28,27%
		0970	Wpływy z różnych dochodów	1 000,00	0,00	0,00%
			Razem	**669 132,00**	**495 979,56**	**74,12%**

Wykonanie planu wydatków dla wyodrębnionego rachunku dochodów jednostek budżetowych prowadzących działalność określoną w ustawie o systemie oświaty

Dział	Rozdział	Paragraf	Źródło wydatków	Plan na 31.12.2025	Wykonanie na 31.12.2025	Wykonanie planu w %
801			**Oświata i wychowanie**	**669 132,00**	**495 979,56**	**74,12%**
	80101		**Szkoły podstawowe**	**455 980,00**	**329 788,96**	**72,33%**
		2400	Wpłata do budżetu pozostałości środków finansowych gromadzonych na wydzielonym rachunku jednostki budżetowej	362 780,00	252 678,82	69,65%
		4210	Zakup materiałów i wyposażenia	43 800,00	36 105,33	82,43%
		4240	Zakup środków dydaktycznych i książek	4 100,00	2 000,00	48,78%
		4260	Zakup energii	13 000,00	10 995,59	84,58%
		4270	Zakup usług remontowych	12 000,00	12 000,00	100,00%
		4300	Zakup usług pozostałych	20 300,00	16 009,22	78,86%
	80104		**Przedszkola**	**213 152,00**	**166 190,60**	**77,97%**
		2400	Wpłata do budżetu pozostałości środków finansowych gromadzonych na wydzielonym rachunku jednostki budżetowej	166 452,00	128 452,52	77,17%
		4210	Zakup materiałów i wyposażenia	27 900,00	28 053,98	100,55%
		4240	Zakup środków dydaktycznych i książek	10 000,00	5 081,50	50,82%
		4300	Zakup usług pozostałych	8 800,00	4 602,60	52,30%
			Razem	**669 132,00**	**495 979,56**	**74,12%**

Realizacja wykonania dochodów i wydatków za 2025 rok, o którym mowa w art. 223 ustawy o finansach publicznych przedstawia się następująco: dochody w dziale 801 zostały zrealizowane w wysokości 495 979,56 zł, wydatki w wysokości 495 979,56 zł. Dochody zostały zrealizowane w 74,12%, natomiast wydatki w 74,12%. Dochody to wynajem pomieszczeń, darowizny, opłata za usługi ksero, opłata za obiady, prowizje PZU. Wydatki to prowizje bankowe, zakup środków czystości, zakup pomocy naukowych, duplikat świadectwa, itp.

Załącznik Nr 5 do Zarządzenia Nr 50/2026
Burmistrza Suchowoli
z dnia 27 marca 2026 r.

Informacja o stanie mienia komunalnego Gminy Suchowola za 2025 r.

Mienie komunalne Gminy Suchowola w postaci gruntów posiada wartość ewidencyjną 4 728 767,83 zł i obejmuje powierzchnię 2 508 092 m². Wszystkie nieruchomości gruntowe mają uregulowany stan prawny, potwierdzony wpisem prawa własności Gminy Suchowola w księgach wieczystych prowadzonych przez Sąd Rejonowy w Sokółce.
W skład mienia komunalnego wchodzą również budynki i obiekty użytkowe o wartości 14 337 850,11 zł oraz maszyny i urządzenia techniczne o wartości 90 383 200,80 zł. W okresie sprawozdawczym wartość ewidencyjna gruntów zwiększyła się o 5 932,00 zł w wyniku określenia wartości nieruchomości drogowych dotychczas wykazywanych z wartością zerową oraz o 2 512 335,16 zł w związku ze zwiększeniem wartości nieruchomości drogowych (poscaleniowych) położonych w obrębie Ostrówek. Mienie gminy jest rozdysponowywane w różnych formach, w szczególności poprzez sprzedaż, dzierżawę, przekazywanie w formie aportu, użyczenie oraz oddawanie budynków i obiektów w najem. W 2025 roku z tytułu sprzedaży nieruchomości gruntowych do budżetu gminy wpłynęły dochody w wysokości 247 289,00 zł, natomiast ze sprzedaży środków transportowych uzyskano 150 269,00 zł. Dochody z tytułu dzierżawy nieruchomości gruntowych wyniosły 20 163,25 zł, natomiast za najem lokali mieszkalnych i użytkowych 65 916,22 zł. W użytkowaniu wieczystym pozostaje 11 nieruchomości gruntowych o łącznej wartości ewidencyjnej 3 684,00 zł i powierzchni 22 804 m². Z tytułu opłat rocznych za użytkowanie wieczyste uzyskano dochód w wysokości 39 154,84 zł, natomiast z tytułu opłaty przekształceniowej prawa użytkowania wieczystego nieruchomości gruntowych w prawo własności wpłynęła kwota 642,34 zł. Za dzierżawę obwodów łowieckich wpłynęło 6 796,90 zł. W skład mienia komunalnego gminy wchodzi również targowica o powierzchni 23 300 m², z której w 2025 roku uzyskano wpływy z opłaty targowej w wysokości 48 605,00 zł. Gmina Suchowola posiada 4 385 udziałów w kapitale zakładowym spółki „CENTROKOM", będąc jej jedynym udziałowcem. Kapitał zakładowy spółki wynosi 2 192 500,00 zł, a spółka działa w imieniu i na rzecz Gminy Suchowola. Ponadto Gmina posiada 215 udziałów w spółce „BIOM" Sp. z o.o. z siedzibą w Dolistowie Starym o łącznej wartości nominalnej 107 500,00 zł. W spółce Społeczna Inicjatywa Mieszkaniowa KZN – Podlaskie Sp. z o.o. z siedzibą w Łapach Gmina Suchowola posiada 96 978 udziałów o wartości nominalnej 50,00 zł każdy. Znaczną część mienia komunalnego stanowią nieruchomości drogowe oraz grunty przeznaczone na cele użyteczności publicznej, w tym m.in. kopalnie piasku, żwirownie, place, boiska oraz kopalnie gliny. Największe skupisko mienia komunalnego znajduje się na terenie miasta Suchowola, gdzie zlokalizowana jest największa liczba budynków i obiektów użytkowych, działek usługowo-handlowych oraz budowli i urządzeń. Największą wartość przedstawiają budynki i obiekty związane z funkcjonowaniem Urzędu Miejskiego w Suchowoli. W skład mienia komunalnego wchodzą ponadto: oczyszczalnia ścieków w Suchowoli, hydrofornie i sieć wodociągowa, oczyszczalnia ścieków we wsi Jatwież Duża, cztery przepompownie oraz sieć kanalizacji sanitarnej. Infrastruktura ta została użyczona spółce „CENTROKOM"

Sp. z o.o. w Suchowoli. Łączna powierzchnia gruntów pozostających w trwałym zarządzie szkół podstawowych wynosi 29 409 m². Na terenie gminy, po likwidacji szkół, pozostały dwa budynki użytkowe: we wsi Wólka – zaadaptowany na świetlicę wiejską oraz we wsi Jatwież Duża. Budynek dawnej szkoły we wsi Pokośno jest częściowo zamieszkiwany przez jednego najemcę, a częściowo wykorzystywany przez mieszkańców wsi jako kaplica. Do mienia komunalnego należą również: plac zabaw i siłownia plenerowa w Parku Miejskim w Suchowoli, siedem remiz strażackich, dwie świetlice, dwa garaże OSP, stadion oraz teren targowicy w Suchowoli. Gmina Suchowola dysponuje 16 jednostkami transportowymi, w tym 10 samochodami strażackimi, ciągnikiem URSUS C-360, dwiema przyczepami, dronem oraz dwoma samochodami – osobowym i ciężarowym. W 2025 roku sprzedano dwa samochody pożarnicze za łączną kwotę 150 269,00 zł, natomiast w 2024 roku zakupiono samochód ratowniczy za kwotę 1 488 957,00 zł.

Łączne dochody uzyskane z tytułu gospodarowania mieniem komunalnym Gminy Suchowola w 2025 roku wyniosły 578 836,55 zł (słownie: pięćset siedemdziesiąt osiem tysięcy osiemset trzydzieści sześć złotych 55/100). Szczegółowe zestawienie składników mienia komunalnego Gminy Suchowola oraz dochodów uzyskanych z tytułu gospodarowania tym mieniem w 2025 roku przedstawiono w części tabelarycznej stanowiącej załącznik do niniejszej informacji.

Dochody związane z mieniem komunalnym za 2025 rok

Rodzaj mienia komunalnego i sposób jego wykorzystania	**Dochody – wpływy do budżetu gminy wykonane w 2025 roku - w złotych**						**Razem dochody**
	w tym z tytułu:						
	dzierżawy	użytkowania wieczystego	opłaty przekształceniowej	najmu	sprzedaż	inne	
Grunty	20 163,25	39 154,84	642,34	-	247 289,00	6 796,90	**314 046 ,33**
targowica	-	-	-	-	-	48 605,00	**48 605,00**
jednostki transportowe	-	-	-	-	150 269,00	-	**150 269,00**
budynki i obiekty	-	-	-	65 916,22	-	-	**65 916,22**
Ogółem dochody	**20 163,25**	**39 154,84**	**642,34**	**65 916,22**	**397 558,00**	**55 401,90**	**578 836,55**

Załącznik Nr 6 do Zarządzenia Nr 50/2026
Burmistrza Suchowoli
z dnia 27 marca 2026 r.

Sprawozdanie z wykonania budżetu Gminy Suchowola za 2025 rok.

Budżet Gminy Suchowola w 2025 roku uchwalony został Uchwałą Rady Gminy Suchowola Nr IX/36/2024 z dnia 20 grudnia 2024 roku.

Sprawozdanie z wykonania budżetu Gminy Suchowola zostało sporządzone zgodnie z ustawą o finansach publicznych i obejmuje:

- informację opisową dotyczącą wykonania budżetu Gminy;
- informację liczbową - dane ze sprawozdawczości budżetowej w szczegółowości nie mniejszej niż w uchwale budżetowej, w tej części zawarto m.in.:
    - dochody i wydatki budżetu jednostki samorządu terytorialnego w szczegółowości określonej jak w uchwale budżetowej;
    - zmiany w planie wydatków na realizację programów finansowanych z udziałem środków, o których mowa w art. 5 ust. 1 pkt 2 i 3, dokonane w trakcie roku budżetowego;
    - stopień zaawansowania realizacji programów wieloletnich.

Budżet Gminy Suchowola w 2025 roku, który został przyjęty Uchwałą Rady Gminy Suchowola Nr IX/36/2024 z dnia 20 grudnia 2024 roku, zakładał:

- uzyskanie dochodów w kwocie 57 940 697,00 zł;
- realizację wydatków na poziomie 57 095 279,00 zł;
- pozyskanie przychodów w kwocie 0,00 zł;
- realizację rozchodów na poziomie 845 418,00 zł.

Różnica między planem dochodów a planem wydatków wynosiła 845 418,00 zł i stanowiła planowaną nadwyżkę budżetu Gminy Suchowola na 2025 rok. Powstała planowana nadwyżka budżetu została przeznaczona na rozchody.

W 2025 roku dokonano łącznie 24 zmian budżetu, z czego 10 uchwałami Rady Gminy Suchowola i 14 zarządzeniami Burmistrza Gminy Suchowola, co przedstawia tabela poniżej.

Tabela 1: Wprowadzone zmiany w budżecie na 2025 rok.

Lp.	Numer uchwały / zarządzenia	Dochody (w zł)		Wydatki (w zł)		Przychody (w zł)		Rozchody (w zł)	
		zwiększenia	zmniejszenia	zwiększenia	zmniejszenia	zwiększenia	zmniejszenia	zwiększenia	zmniejszenia
1	XI/52/2025	668 593,00	860 969,00	906 795,00	383 999,00	715 172,00	0,00	0,00	0,00
2	17/2025	11 940,00	0,00	22 011,00	10 071,00	0,00	0,00	0,00	0,00
3	XII/56/2025	21 308 362,00	21 090 355,00	494 453,00	276 446,00	0,00	0,00	0,00	0,00
4	XIII/61/2025	158 611,00	4 724,00	1 486 985,00	800 674,00	532 424,00	0,00	0,00	0,00
5	20/2025	9 622,00	0,00	51 394,00	41 772,00	0,00	0,00	0,00	0,00
6	XIV/67/2025	1 526 762,00	677 183,00	1 755 227,00	767 480,00	138 168,00	0,00	0,00	0,00
7	21/2025	10 653,00	0,00	112 253,00	101 600,00	0,00	0,00	0,00	0,00
8	22/2025	141 020,00	0,00	143 820,00	2 800,00	0,00	0,00	0,00	0,00
9	24/2025	65 409,00	0,00	350 930,00	285 521,00	0,00	0,00	0,00	0,00
10	XV/75/2025	416 252,00	287 521,00	426 609,00	297 878,00	0,00	0,00	0,00	0,00
11	26/2025	14 753,00	0,00	143 063,00	128 310,00	0,00	0,00	0,00	0,00
12	28/2025	11 719,00	0,00	102 119,00	90 400,00	0,00	0,00	0,00	0,00
13	XVI/79/2025	859 436,00	0,00	2 425 989,00	335 155,00	1 231 398,00	0,00	0,00	0,00
14	29/2025	17 862,00	0,00	20 497,00	2 635,00	0,00	0,00	0,00	0,00
15	33/2025	66 428,00	0,00	141 615,00	75 187,00	0,00	0,00	0,00	0,00
16	XVII/88/2025	353 879,00	191 001,00	830 911,00	668 033,00	0,00	0,00	0,00	0,00
17	34/2025	1 181 432,00	0,00	1 193 427,00	11 995,00	0,00	0,00	0,00	0,00
18	XVIII/91//2025	4 177 407,00	0,00	4 535 997,00	358 590,00	0,00	0,00	0,00	0,00
19	36/2025	77 208,00	2 714,00	196 968,00	122 474,00	0,00	0,00	0,00	0,00
20	XIX/96/2025	1 058 352,00	827 551,00	1 589 663,00	1 031 862,00	327 000,00	0,00	0,00	0,00
21	39/2025	466 054,00	99 980,00	593 399,00	227 325,00	0,00	0,00	0,00	0,00
22	41/2025	43 190,00	0,00	149 030,00	105 840,00	0,00	0,00	0,00	0,00
23	XX/106/2025	586 954,00	158 846,00	233 169,00	1 036 459,00	0,00	1 231 398,00	0,00	0,00
24	43/2025	16,00	0,00	4 837,00	4 821,00	0,00	0,00	0,00	0,00
	RAZEM	**33 231 914,00**	**24 200 844,00**	**17 911 161,00**	**7 167 327,00**	**2 944 162,00**	**1 231 398,00**	**0,00**	**0,00**

W wyniku wprowadzonych zmian w ciągu roku:

- plan dochodów wzrósł o 9 031 070,00 zł do kwoty 66 971 767,00 zł;
- plan wydatków wzrósł o 10 743 834,00 zł do kwoty 67 839 113,00 zł;
- plan przychodów wzrósł o 1 712 764,00 zł do kwoty 1 712 764,00 zł;
- plan rozchodów nie uległ zmianie.

Na dzień 31 grudnia 2025 roku budżet Gminy Suchowola zamknął się planowanym deficytem budżetowym w kwocie 867 346,00 zł stanowiącym różnicę między planem dochodów a planem wydatków.

Tabela 2: Podstawowe dane budżetowe.

Wyszczególnienie	Plan na 1.01.2025 r. (w zł)	Plan na 31.12.2025 r. (w zł)	Wykonanie (w zł)	Realizacja planu po zmianach (w %)
Dochody	57 940 697,00	66 971 767,00	66 485 495,66	99,27%
Wydatki	57 095 279,00	67 839 113,00	62 052 583,19	91,47%
Wynik	**845 418,00**	**-867 346,00**	**4 432 912,47**	**-**

Porównanie salda budżetu planowanego i wykonanego na koniec 2025 roku na przestrzeni lat 2023-2024 ujęto na wykresie poniżej.

Wykres 1: Wynik budżetu Gminy Suchowola w 2025 roku w porównaniu do lat 2023-2024.

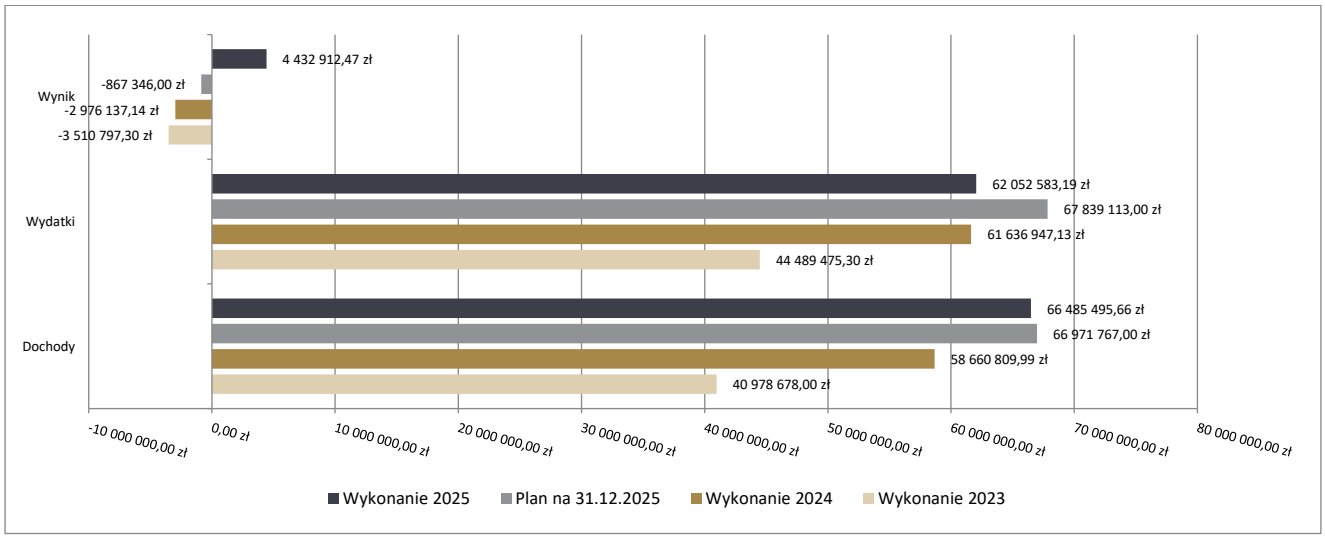

I. DOCHODY OGÓŁEM

Dochody budżetu Gminy w 2025 roku wyniosły 66 485 495,66 zł, a ich realizacja stanowiła 99,27% planu wynoszącego 66 971 767,00 zł. Realizację planu dochodów w 2025 roku przedstawiają tabele poniżej.

Tabela 3: Realizacja planu dochodów w 2025 roku w Gminie Suchowola.

Wyszczególnienie	Plan na 1.01.2025 r. (w zł)	Plan na 31.12.2025 r. (w zł)	Wykonanie (w zł)	Realizacja planu po zmianach (w %)	Udział (w %)
Dochody bieżące	42 134 409,00	47 622 666,00	47 786 211,55	100,34%	71,87%
Dochody majątkowe	15 806 288,00	19 349 101,00	18 699 284,11	96,64%	28,13%
RAZEM DOCHODY OGÓŁEM	**57 940 697,00**	**66 971 767,00**	**66 485 495,66**	**99,27%**	**100,00%**

Tabela 4: Realizacja planu dochodów w 2025 roku w Gminie Suchowola według działów klasyfikacji budżetowej.

Dział	Wyszczególnienie	Plan na 1.01.2025 r. (w zł)	Plan na 31.12.2025 r. (w zł)	Wykonanie (w zł)	Realizacja planu po zmianach (w %)	Udział (w %)
758	Różne rozliczenia	21 090 355,00	22 290 754,00	22 042 620,70	98,89%	33,15%
756	Dochody od osób prawnych, od osób fizycznych i od innych jednostek nieposiadających osobowości prawnej oraz wydatki związane z ich poborem	13 479 674,00	13 457 116,00	13 530 488,89	100,55%	20,35%
600	Transport i łączność	8 323 552,00	8 435 698,00	8 366 153,88	99,18%	12,58%
010	Rolnictwo i łowiectwo	3 108 100,00	5 902 593,00	5 959 127,99	100,96%	8,96%
855	Rodzina	3 621 000,00	4 150 034,00	4 161 522,20	100,28%	6,26%
700	Gospodarka mieszkaniowa	290 797,00	3 753 849,00	3 753 980,64	100,00%	5,65%
900	Gospodarka komunalna i ochrona środowiska	1 520 476,00	1 636 158,00	1 601 760,19	97,90%	2,41%
852	Pomoc społeczna	1 153 800,00	1 462 280,00	1 472 162,97	100,68%	2,21%
921	Kultura i ochrona dziedzictwa narodowego	1 300 000,00	1 300 000,00	1 300 000,00	100,00%	1,96%
801	Oświata i wychowanie	1 781 635,00	1 922 663,00	1 047 930,20	54,50%	1,58%
754	Bezpieczeństwo publiczne i ochrona przeciwpożarowa	1 316 718,00	1 028 352,00	1 037 294,27	100,87%	1,56%
926	Kultura fizyczna	0,00	750 000,00	750 000,00	100,00%	1,13%
750	Administracja publiczna	275 946,00	139 523,00	730 696,22	523,71%	1,10%
752	Obrona narodowa	0,00	451 092,00	443 301,84	98,27%	0,67%
854	Edukacyjna opieka wychowawcza	0,00	165 167,00	162 736,92	98,53%	0,24%

Dział	Wyszczególnienie	Plan na 1.01.2025 r. (w zł)	Plan na 31.12.2025 r. (w zł)	Wykonanie (w zł)	Realizacja planu po zmianach (w %)	Udział (w %)
751	Urzędy naczelnych organów władzy państwowej, kontroli i ochrony prawa oraz sądownictwa	1 461,00	126 488,00	125 718,75	99,39%	0,19%
853	Pozostałe zadania w zakresie polityki społecznej	677 183,00	0,00	0,00	-	0,00%
	RAZEM DOCHODY OGÓŁEM	**57 940 697,00**	**66 971 767,00**	**66 485 495,66**	**99,27%**	**100,00%**

Wykres 2: Struktura dochodów ogółem Gminy Suchowola w 2025 roku w porównaniu do lat 2023-2024.

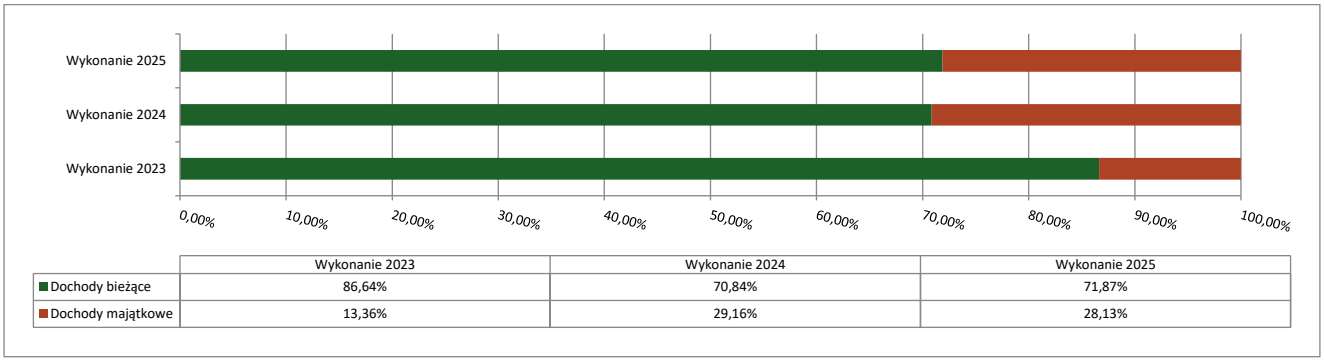

	Wykonanie 2023	Wykonanie 2024	Wykonanie 2025
Dochody bieżące	86,64%	70,84%	71,87%
Dochody majątkowe	13,36%	29,16%	28,13%

I.1. DOCHODY BIEŻĄCE

W strukturze dochodów znaczący udział odgrywają dochody bieżące, które w 2025 roku zostały wykonane na poziomie 47 786 211,55 zł, tj. w 100,34% w stosunku do planu wynoszącego 47 622 666,00 zł. Wartości zrealizowanych w 2025 roku dochodów bieżących według głównych źródeł przedstawia poniża tabela.

Tabela 5: Realizacja planu dochodów bieżących w 2025 roku w Gminie Suchowola według działów klasyfikacji budżetowej.

Dział	Wyszczególnienie	Plan na 1.01.2025 r. (w zł)	Plan na 31.12.2025 r. (w zł)	Wykonanie (w zł)	Realizacja planu po zmianach (w %)	Udział (w %)
758	Różne rozliczenia	21 090 355,00	21 860 869,00	21 862 398,94	100,01%	45,75%
756	Dochody od osób prawnych, od osób fizycznych i od innych jednostek nieposiadających osobowości prawnej oraz wydatki związane z ich poborem	13 479 674,00	13 457 116,00	13 530 488,89	100,55%	28,31%
855	Rodzina	3 621 000,00	4 150 034,00	4 161 522,20	100,28%	8,71%
010	Rolnictwo i łowiectwo	7 100,00	2 992 593,00	3 049 127,99	101,89%	6,38%
900	Gospodarka komunalna i ochrona środowiska	1 520 476,00	1 636 158,00	1 601 760,19	97,90%	3,35%
852	Pomoc społeczna	1 153 800,00	1 462 280,00	1 472 162,97	100,68%	3,08%
801	Oświata i wychowanie	569 032,00	710 060,00	605 240,67	85,24%	1,27%
600	Transport i łączność	438 256,00	550 402,00	480 858,81	87,37%	1,01%
750	Administracja publiczna	117 100,00	139 523,00	360 057,42	258,06%	0,75%
754	Bezpieczeństwo publiczne i ochrona przeciwpożarowa	0,00	162 734,00	171 677,57	105,50%	0,36%
854	Edukacyjna opieka wychowawcza	0,00	165 167,00	162 736,92	98,53%	0,34%
700	Gospodarka mieszkaniowa	136 155,00	136 155,00	133 078,39	97,74%	0,28%
751	Urzędy naczelnych organów władzy państwowej, kontroli i ochrony prawa oraz sądownictwa	1 461,00	126 488,00	125 718,75	99,39%	0,26%
752	Obrona narodowa	0,00	73 087,00	69 381,84	94,93%	0,15%
	RAZEM DOCHODY BIEŻĄCE	**42 134 409,00**	**47 622 666,00**	**47 786 211,55**	**100,34%**	**100,00%**

Wykres 3: Struktura dochodów bieżących Gminy Suchowola w 2025 roku w porównaniu do lat 2023-2024.

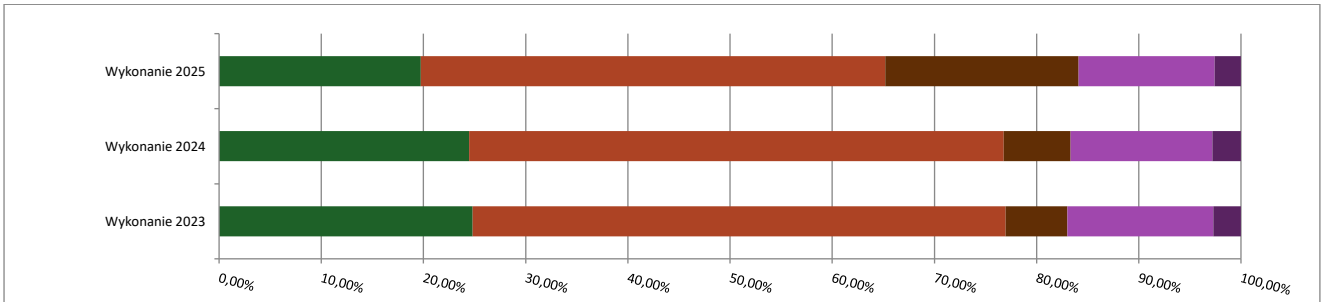

	Wykonanie 2023	Wykonanie 2024	Wykonanie 2025
Dotacje i dochody celowe	24,80%	24,48%	19,74%
Subwencja ogólna	52,18%	52,30%	45,44%
Udziały w PIT i CIT	6,02%	6,56%	18,91%
Wpływy z podatków i opłat	14,31%	13,87%	13,32%
Pozostałe dochody	2,69%	2,79%	2,58%

Dział 010 – Rolnictwo i łowiectwo

Dochody bieżące w ramach działu zostały zaplanowane w kwocie 2 992 593,00 zł, zaś zrealizowane w kwocie 3 049 127,99 zł, w rezultacie stopień realizacji dochodów bieżących wyniósł 101,89%. Środki te:

- w rozdziale 01044 Infrastruktura sanitacyjna wsi zrealizowano w kwocie 354 501,95 zł, co stanowi 119,10% planu rocznego wynoszącego 297 660,00 zł. Na niniejszą wartość składają się:
  - wpływy z rozliczeń/zwrotów z lat ubiegłych w kwocie 297 660,00 zł;
  - wpływy z pozostałych odsetek w kwocie 41 818,95 zł;
  - wpływy z różnych dochodów w kwocie 15 023,00 zł.
- w rozdziale 01095 Pozostała działalność zrealizowano w kwocie 2 694 626,04 zł, co stanowi 99,99% planu rocznego wynoszącego 2 694 933,00 zł. Na niniejszą wartość składają się:
  - dotacja celowa otrzymana z budżetu państwa na realizację zadań bieżących z zakresu administracji rządowej oraz innych zadań zleconych gminie (związkom gmin, związkom powiatowo-gminnym) ustawami w kwocie 2 687 829,14 zł;
  - wpływy z najmu i dzierżawy składników majątkowych Skarbu Państwa, jednostek samorządu terytorialnego lub innych jednostek zaliczanych do sektora finansów publicznych oraz innych umów o podobnym charakterze w kwocie 6 796,90 zł.

Wykres 4: Dochody bieżące w dziale Rolnictwo i łowiectwo w Gminie Suchowola wg rozdziałów w porównaniu do lat 2023-2024.

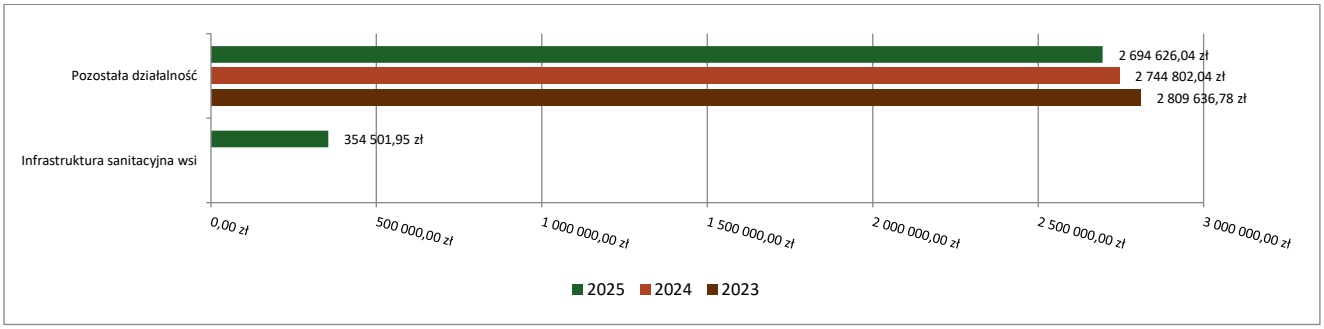

Dział 600 – Transport i łączność

Dochody bieżące w ramach działu zostały zaplanowane w kwocie 550 402,00 zł, zaś zrealizowane w kwocie 480 858,81 zł, w rezultacie stopień realizacji dochodów bieżących wyniósł 87,37%. Środki te:

- w rozdziale 60004 Lokalny transport zbiorowy zrealizowano w kwocie 386 498,00 zł, co stanowi 73,56% planu rocznego wynoszącego 525 402,00 zł. Na niniejszą wartość składają się:
    - środki otrzymane z państwowych funduszy celowych na realizację zadań bieżących jednostek sektora finansów publicznych w kwocie 383 898,00 zł;
    - dotacja celowa otrzymana z budżetu państwa na realizację zadań bieżących z zakresu administracji rządowej oraz innych zadań zleconych gminie (związkom gmin, związkom powiatowo-gminnym) ustawami w kwocie 2 600,00 zł.
- w rozdziale 60016 Drogi publiczne gminne zrealizowano w kwocie 94 360,81 zł, co stanowi 377,44% planu rocznego wynoszącego 25 000,00 zł. Na niniejszą wartość składają się:
    - wpływy z opłat za zezwolenia, akredytacje oraz opłaty ewidencyjne, w tym opłaty za częstotliwości w kwocie 51 661,50 zł;
    - wpływy z różnych dochodów w kwocie 42 683,31 zł;
    - wpływy z pozostałych odsetek w kwocie 16,00 zł.

Wykres 5: Dochody bieżące w dziale Transport i łączność w Gminie Suchowola wg rozdziałów w porównaniu do lat 2023-2024.

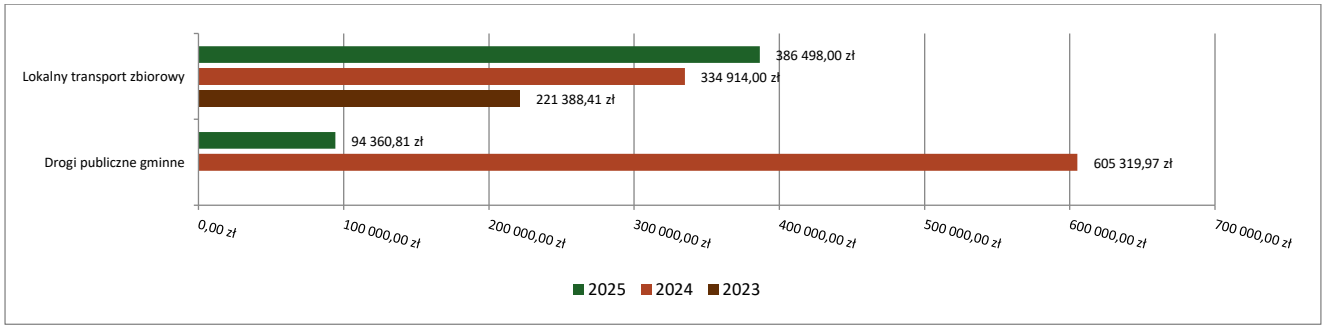

Dział 700 – Gospodarka mieszkaniowa

Dochody bieżące w ramach działu zostały zaplanowane w kwocie 136 155,00 zł, zaś zrealizowane w kwocie 133 078,39 zł, w rezultacie stopień realizacji dochodów bieżących wyniósł 97,74%. Środki te:

- w rozdziale 70005 Gospodarka gruntami i nieruchomościami zrealizowano w kwocie 92 593,89 zł, co stanowi 105,04% planu rocznego wynoszącego 88 155,00 zł. Na niniejszą wartość składają się:
    - wpływy z najmu i dzierżawy składników majątkowych Skarbu Państwa, jednostek samorządu terytorialnego lub innych jednostek zaliczanych do sektora finansów publicznych oraz innych umów o podobnym charakterze w kwocie 47 575,32 zł;
    - wpływy z opłat z tytułu użytkowania wieczystego nieruchomości w kwocie 39 154,84 zł;
    - wpływy z różnych dochodów w kwocie 5 714,70 zł;
    - wpływy z pozostałych odsetek w kwocie 101,03 zł;
    - wpływy z tytułu kosztów egzekucyjnych, opłaty komorniczej i kosztów upomnień w kwocie 48,00 zł.
- w rozdziale 70007 Gospodarowanie mieszkaniowym zasobem gminy zrealizowano w kwocie 40 484,50 zł, co stanowi 84,34% planu rocznego wynoszącego 48 000,00 zł. Na niniejszą wartość składają się:
    - wpływy z najmu i dzierżawy składników majątkowych Skarbu Państwa, jednostek samorządu terytorialnego lub innych jednostek zaliczanych do sektora finansów publicznych oraz innych umów o podobnym charakterze w kwocie 38 504,15 zł;
    - wpływy z pozostałych odsetek w kwocie 1 021,90 zł;
    - wpływy z tytułu kosztów egzekucyjnych, opłaty komorniczej i kosztów upomnień w kwocie 958,45 zł.

Wykres 6: Dochody bieżące w dziale Gospodarka mieszkaniowa w Gminie Suchowola wg rozdziałów w porównaniu do lat 2023-2024.

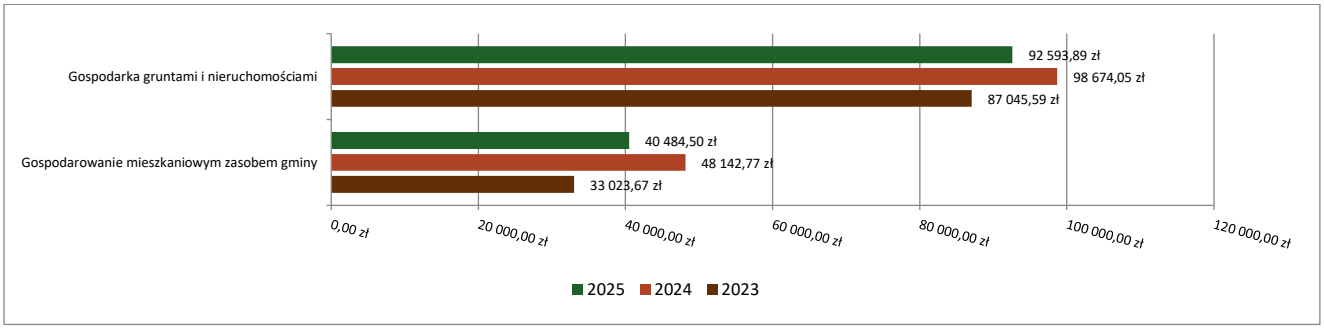

Dział 750 – Administracja publiczna

Dochody bieżące w ramach działu zostały zaplanowane w kwocie 139 523,00 zł, zaś zrealizowane w kwocie 360 057,42 zł, w rezultacie stopień realizacji dochodów bieżących wyniósł 258,06%. Środki te:

- w rozdziale 75011 Urzędy wojewódzkie zrealizowano w kwocie 116 110,85 zł, co stanowi 100,01% planu rocznego wynoszącego 116 100,00 zł. Na niniejszą wartość składają się:
  - dotacja celowa otrzymana z budżetu państwa na realizację zadań bieżących z zakresu administracji rządowej oraz innych zadań zleconych gminie (związkom gmin, związkom powiatowo-gminnym) ustawami w kwocie 116 100,00 zł;
  - dochody jednostek samorządu terytorialnego związane z realizacją zadań z zakresu administracji rządowej oraz innych zadań zleconych ustawami w kwocie 10,85 zł.
- w rozdziale 75095 Pozostała działalność zrealizowano w kwocie 243 946,57 zł, co stanowi 1 041,48% planu rocznego wynoszącego 23 423,00 zł. Na niniejszą wartość składają się:
  - wpływy z pozostałych odsetek w kwocie 219 153,68 zł;
  - wpływy z rozliczeń/zwrotów z lat ubiegłych w kwocie 23 518,18 zł;
  - wpływy z różnych dochodów w kwocie 1 274,71 zł.

Wykres 7: Dochody bieżące w dziale Administracja publiczna w Gminie Suchowola wg rozdziałów w porównaniu do lat 2023-2024.

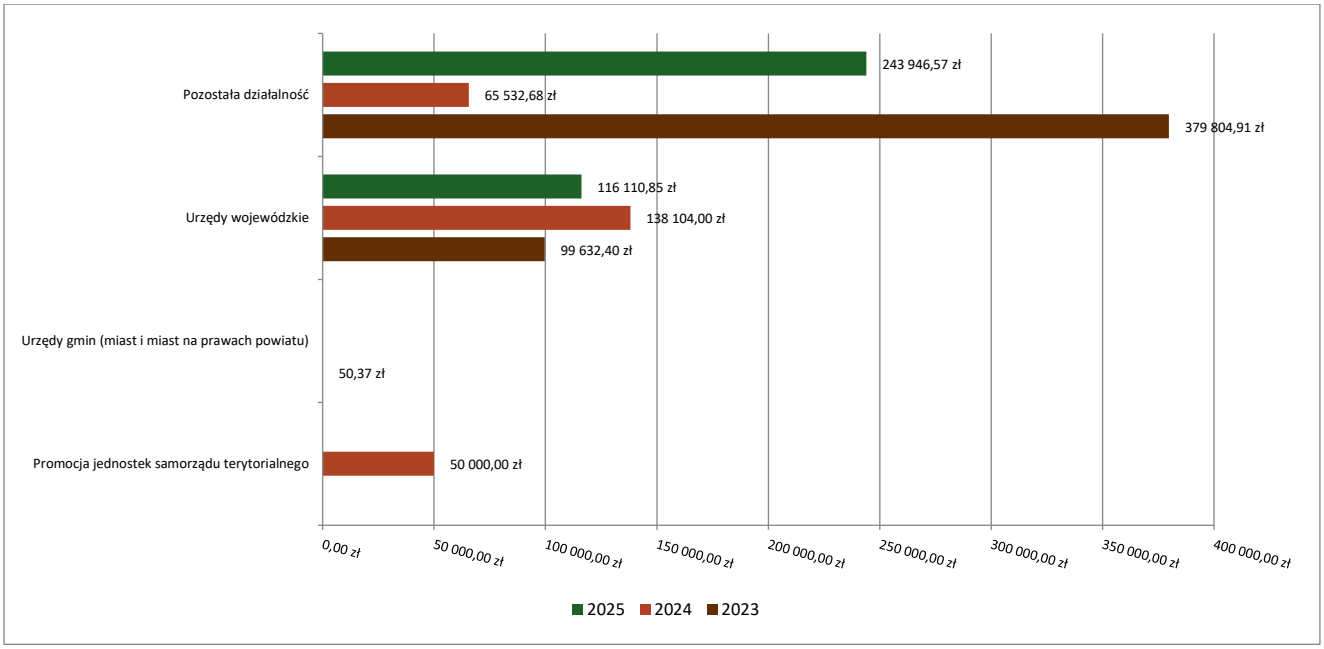

DZIAŁ 751 – URZĘDY NACZELNYCH ORGANÓW WŁADZY PAŃSTWOWEJ, KONTROLI I OCHRONY PRAWA ORAZ SĄDOWNICTWA

Dochody bieżące w ramach działu zostały zaplanowane w kwocie 126 488,00 zł, zaś zrealizowane w kwocie 125 718,75 zł, w rezultacie stopień realizacji dochodów bieżących wyniósł 99,39%. Środki te:

- w rozdziale 75101 Urzędy naczelnych organów władzy państwowej, kontroli i ochrony prawa zrealizowano w kwocie 1 443,73 zł, co stanowi 98,82% planu rocznego wynoszącego 1 461,00 zł. Na niniejszą wartość składają się:
  - dotacja celowa otrzymana z budżetu państwa na realizację zadań bieżących z zakresu administracji rządowej oraz innych zadań zleconych gminie (związkom gmin, związkom powiatowo-gminnym) ustawami w kwocie 1 443,73 zł.
- w rozdziale 75107 Wybory Prezydenta Rzeczypospolitej Polskiej zrealizowano w kwocie 124 275,02 zł, co stanowi 99,40% planu rocznego wynoszącego 125 027,00 zł. Na niniejszą wartość składają się:
  - dotacja celowa otrzymana z budżetu państwa na realizację zadań bieżących z zakresu administracji rządowej oraz innych zadań zleconych gminie (związkom gmin, związkom powiatowo-gminnym) ustawami w kwocie 124 275,02 zł.

Wykres 8: Dochody bieżące w dziale Urzędy naczelnych organów władzy państwowej, kontroli i ochrony prawa oraz sądownictwa w Gminie Suchowola wg rozdziałów w porównaniu do lat 2023-2024.

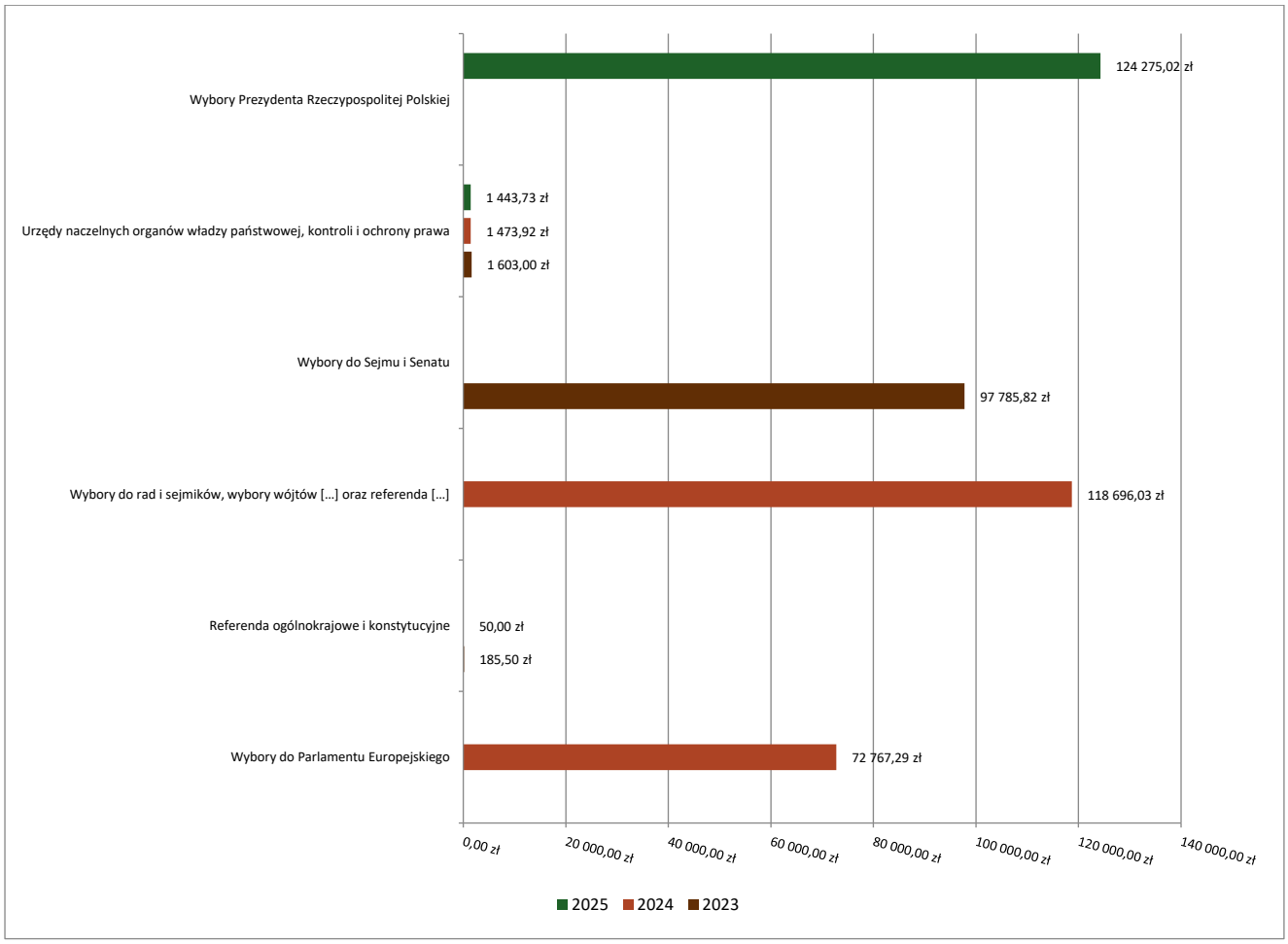

DZIAŁ 752 – OBRONA NARODOWA

Dochody bieżące w ramach działu zostały zaplanowane w kwocie 73 087,00 zł, zaś zrealizowane w kwocie 69 381,84 zł, w rezultacie stopień realizacji dochodów bieżących wyniósł 94,93%. Środki te:

- w rozdziale 75295 Pozostała działalność zrealizowano w kwocie 69 381,84 zł, co stanowi 94,93% planu rocznego wynoszącego 73 087,00 zł. Na niniejszą wartość składają się:
    - dotacja celowa otrzymana z budżetu państwa na realizację własnych zadań bieżących gmin (związków gmin, związków powiatowo-gminnych) w kwocie 69 381,84 zł.

Wykres 9: Dochody bieżące w dziale Obrona narodowa w Gminie Suchowola wg rozdziałów w porównaniu do lat 2023-2024.

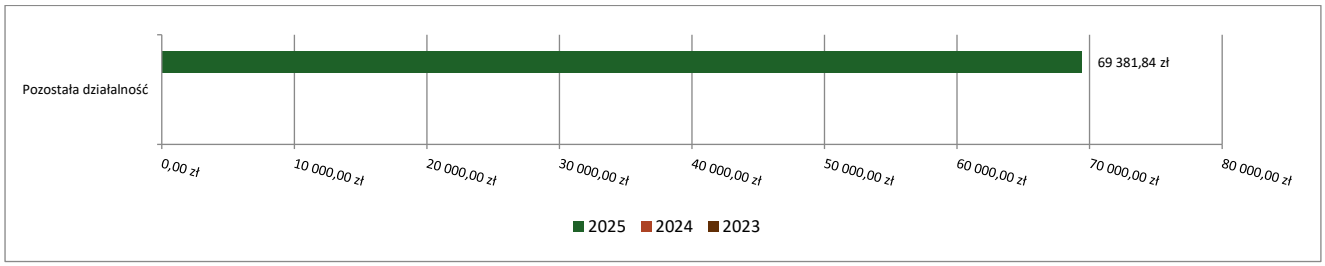

Dział 754 – Bezpieczeństwo publiczne i ochrona przeciwpożarowa

Dochody bieżące w ramach działu zostały zaplanowane w kwocie 162 734,00 zł, zaś zrealizowane w kwocie 171 677,57 zł, w rezultacie stopień realizacji dochodów bieżących wyniósł 105,50%. Środki te:

- w rozdziale 75412 Ochotnicze straże pożarne zrealizowano w kwocie 171 417,02 zł, co stanowi 105,51% planu rocznego wynoszącego 162 472,00 zł. Na niniejszą wartość składają się:
    - dotacja celowa otrzymana z tytułu pomocy finansowej udzielanej między jednostkami samorządu terytorialnego na dofinansowanie własnych zadań bieżących w kwocie 92 000,00 zł;
    - dotacja celowa otrzymana z budżetu państwa na realizację własnych zadań bieżących gmin (związków gmin, związków powiatowo-gminnych) w kwocie 70 472,00 zł;
    - wpływy z rozliczeń/zwrotów z lat ubiegłych w kwocie 8 942,29 zł;
    - wpływy z pozostałych odsetek w kwocie 2,73 zł.
- w rozdziale 75495 Pozostała działalność zrealizowano w kwocie 260,55 zł, co stanowi 99,45% planu rocznego wynoszącego 262,00 zł. Na niniejszą wartość składają się:
    - środki z Funduszu Pomocy na finansowanie lub dofinansowanie zadań bieżących w zakresie pomocy obywatelom Ukrainy w kwocie 260,55 zł.

Wykres 10: Dochody bieżące w dziale Bezpieczeństwo publiczne i ochrona przeciwpożarowa w Gminie Suchowola wg rozdziałów w porównaniu do lat 2023-2024.

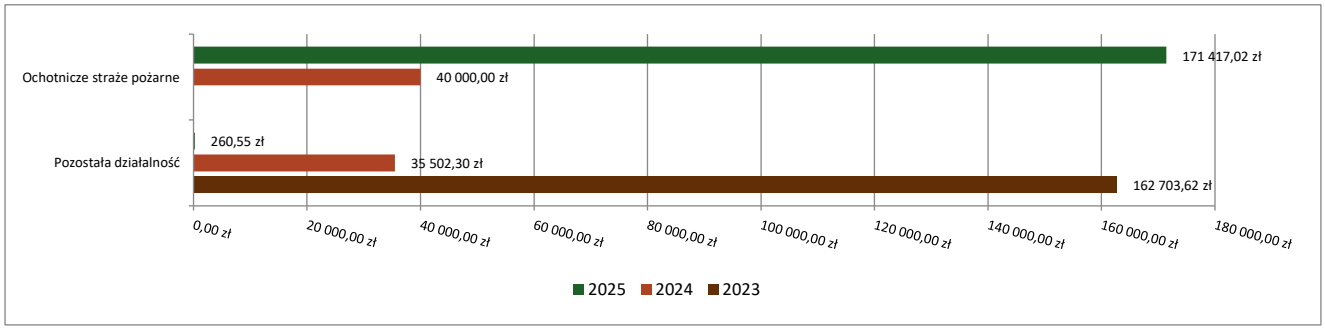

Dział 756 – Dochody od osób prawnych, od osób fizycznych i od innych jednostek nieposiadających osobowości prawnej oraz wydatki związane z ich poborem

Dochody bieżące w ramach działu zostały zaplanowane w kwocie 13 457 116,00 zł, zaś zrealizowane w kwocie 13 530 488,89 zł, w rezultacie stopień realizacji dochodów bieżących wyniósł 100,55%. Środki te:

- w rozdziale 75601 Wpływy z podatku dochodowego od osób fizycznych zrealizowano w kwocie 8 288,86 zł, co stanowi 138,15% planu rocznego wynoszącego 6 000,00 zł. Na niniejszą wartość składają się:
    - wpływy z podatku od działalności gospodarczej osób fizycznych, opłacanego w formie karty podatkowej w kwocie 7 863,64 zł;
    - wpływy z odsetek od nieterminowych wpłat z tytułu podatków i opłat w kwocie 425,22 zł.
- w rozdziale 75615 Wpływy z podatku rolnego, podatku leśnego, podatku od czynności cywilnoprawnych, podatków i opłat lokalnych od osób prawnych i innych jednostek organizacyjnych zrealizowano w kwocie 1 381 706,00 zł, co stanowi 96,47% planu rocznego wynoszącego 1 432 284,00 zł. Na niniejszą wartość składają się:
    - wpływy z podatku od nieruchomości w kwocie 1 312 652,00 zł;
    - wpływy z podatku leśnego w kwocie 36 540,00 zł;
    - wpływy z podatku od środków transportowych w kwocie 19 638,00 zł;
    - wpływy z podatku rolnego w kwocie 12 718,00 zł;
    - wpływy z tytułu kosztów egzekucyjnych, opłaty komorniczej i kosztów upomnień w kwocie 112,00 zł;
    - wpływy z odsetek od nieterminowych wpłat z tytułu podatków i opłat w kwocie 46,00 zł;
- w rozdziale 75616 Wpływy z podatku rolnego, podatku leśnego, podatku od spadków i darowizn, podatku od czynności cywilno-prawnych oraz podatków i opłat lokalnych od osób fizycznych zrealizowano w kwocie 2 776 892,41 zł, co stanowi 103,29% planu rocznego wynoszącego 2 688 318,00 zł. Na niniejszą wartość składają się:
    - wpływy z podatku rolnego w kwocie 1 148 206,90 zł;
    - wpływy z podatku od nieruchomości w kwocie 1 107 054,73 zł;
    - wpływy z podatku od czynności cywilnoprawnych w kwocie 223 629,43 zł;
    - wpływy z podatku leśnego w kwocie 119 379,17 zł;
    - wpływy z podatku od spadków i darowizn w kwocie 65 958,00 zł;
    - wpływy z podatku od środków transportowych w kwocie 48 632,00 zł;
    - wpływy z opłaty targowej w kwocie 48 605,00 zł;
    - wpływy z odsetek od nieterminowych wpłat z tytułu podatków i opłat w kwocie 10 256,38 zł;
    - wpływy z tytułu kosztów egzekucyjnych, opłaty komorniczej i kosztów upomnień w kwocie 5 170,80 zł.
- w rozdziale 75618 Wpływy z innych opłat stanowiących dochody jednostek samorządu terytorialnego na podstawie ustaw zrealizowano w kwocie 325 586,83 zł, co stanowi 111,31% planu rocznego wynoszącego 292 498,00 zł. Na niniejszą wartość składają się:
    - wpływy z opłat za zezwolenia na sprzedaż napojów alkoholowych w kwocie 167 073,26 zł;
    - wpływy z opłaty eksploatacyjnej w kwocie 75 392,40 zł;
    - wpływy z części opłaty za zezwolenie na sprzedaż napojów alkoholowych w obrocie hurtowym w kwocie 40 423,93 zł;
    - wpływy z opłaty skarbowej w kwocie 34 102,50 zł;
    - wpływy z różnych opłat w kwocie 4 737,00 zł;
    - wpływy z opłat za zezwolenia, akredytacje oraz opłaty ewidencyjne, w tym opłaty za częstotliwości w kwocie 3 577,74 zł;
    - wpływy z odsetek od nieterminowych wpłat z tytułu podatków i opłat w kwocie 280,00 zł.
- w rozdziale 75621 Udziały gmin w podatkach stanowiących dochód budżetu państwa zrealizowano w kwocie 9 038 014,79 zł, co stanowi 100,00% planu rocznego wynoszącego 9 038 016,00 zł. Na niniejszą wartość składają się:
    - wpływy z podatku dochodowego od osób fizycznych w kwocie 8 988 788,12 zł;

- wpływy z podatku dochodowego od osób prawnych w kwocie 49 226,67 zł.

Wykres 11: Dochody bieżące w dziale Dochody od osób prawnych, od osób fizycznych i od innych jednostek nieposiadających osobowości prawnej oraz wydatki związane z ich poborem w Gminie Suchowola wg rozdziałów w porównaniu do lat 2023-2024.

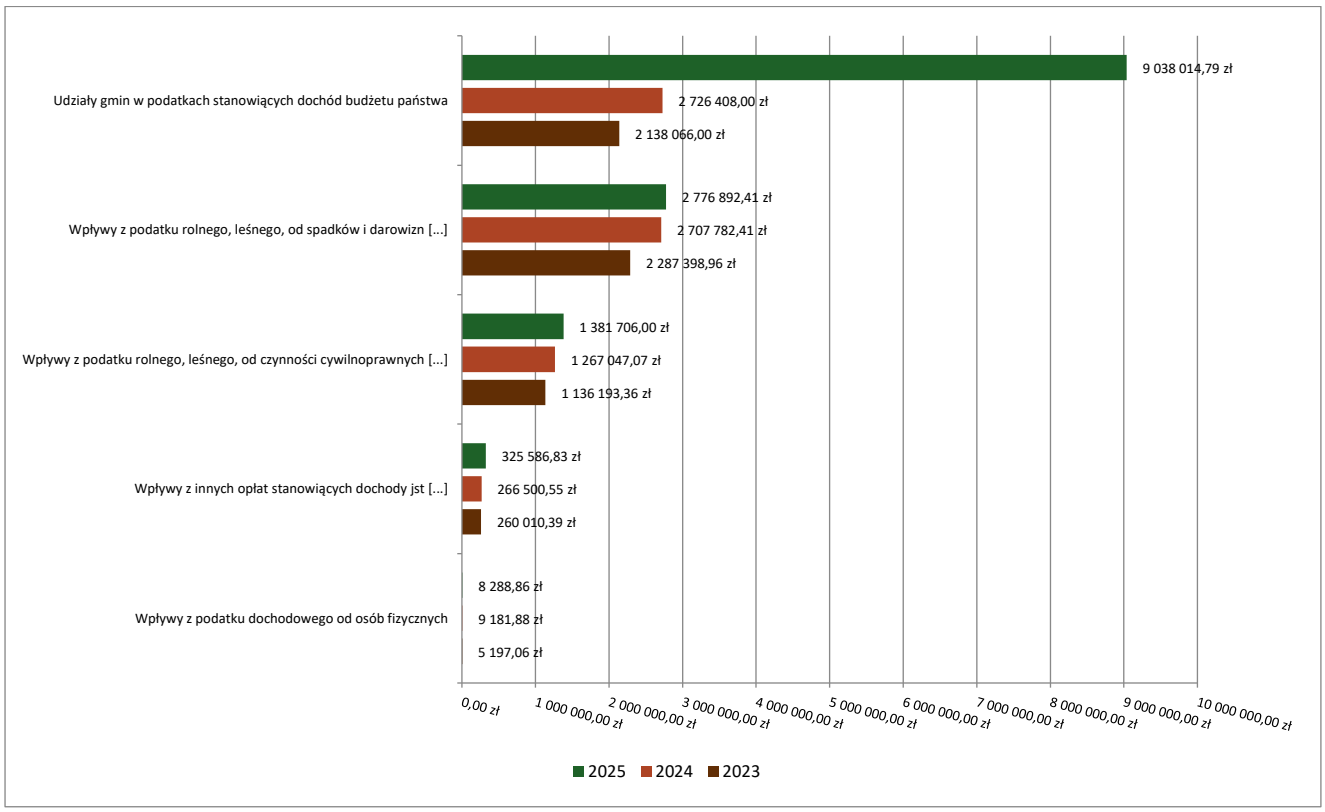

Dział 758 – Różne rozliczenia

Dochody bieżące w ramach działu zostały zaplanowane w kwocie 21 860 869,00 zł, zaś zrealizowane w kwocie 21 862 398,94 zł, w rezultacie stopień realizacji dochodów bieżących wyniósł 100,01%. Środki te:

- w rozdziale 75814 Różne rozliczenia finansowe zrealizowano w kwocie 146 426,13 zł, co stanowi 101,06% planu rocznego wynoszącego 144 896,00 zł. Na niniejszą wartość składają się:
  - środki z Funduszu Pomocy na finansowanie lub dofinansowanie zadań bieżących w zakresie pomocy obywatelom Ukrainy w kwocie 144 896,00 zł;
  - wpływy z pozostałych odsetek w kwocie 1 530,13 zł.
- w rozdziale 75834 Subwencja ogólna dla jednostki samorządu terytorialnego zrealizowano w kwocie 21 090 354,81 zł, co stanowi 100,00% planu rocznego wynoszącego 21 090 355,00 zł. Na niniejszą wartość składają się:
  - subwencje ogólne z budżetu państwa w kwocie 21 090 354,81 zł.
- w rozdziale 75835 Rezerwa na uzupełnienie dochodów jednostek samorządu terytorialnego zrealizowano w kwocie 625 618,00 zł, co stanowi 100,00% planu rocznego wynoszącego 625 618,00 zł. Na niniejszą wartość składają się:
  - środki na uzupełnienie dochodów gmin w kwocie 625 618,00 zł.

Wykres 12: Dochody bieżące w dziale Różne rozliczenia w Gminie Suchowola wg rozdziałów w porównaniu do lat 2023-2024.

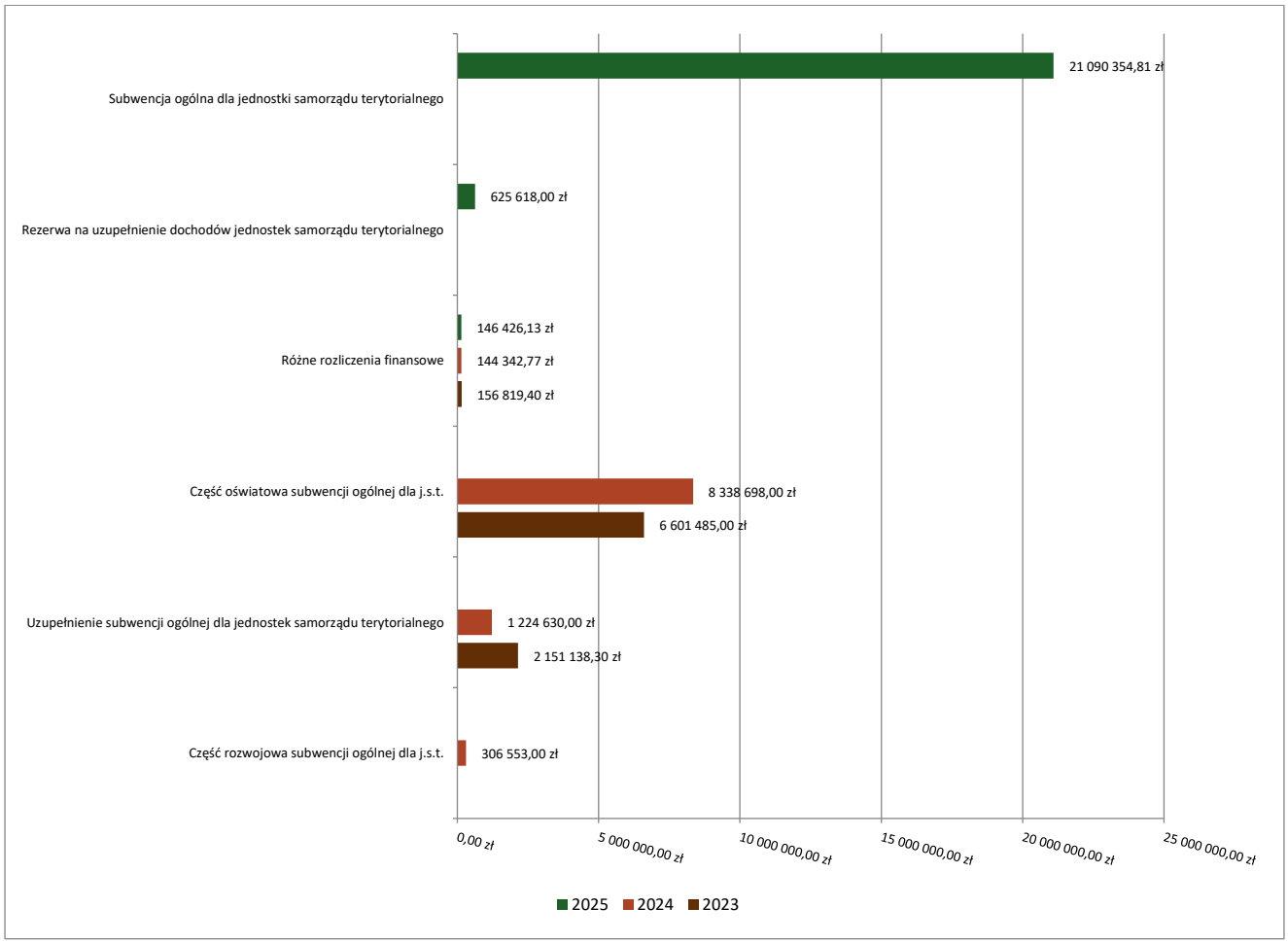

DZIAŁ 801 – OŚWIATA I WYCHOWANIE

Dochody bieżące w ramach działu zostały zaplanowane w kwocie 710 060,00 zł, zaś zrealizowane w kwocie 605 240,67 zł, w rezultacie stopień realizacji dochodów bieżących wyniósł 85,24%. Środki te:

- w rozdziale 80101 Szkoły podstawowe zrealizowano w kwocie 277 717,92 zł, co stanowi 71,65% planu rocznego wynoszącego 387 580,00 zł. Na niniejszą wartość składają się:
  - wpływy z usług w kwocie 252 643,00 zł;
  - wpływy z najmu i dzierżawy składników majątkowych Skarbu Państwa, jednostek samorządu terytorialnego lub innych jednostek zaliczanych do sektora finansów publicznych oraz innych umów o podobnym charakterze w kwocie 20 720,23 zł;
  - wpływy z różnych dochodów w kwocie 2 947,87 zł;
  - wpływy z pozostałych odsetek w kwocie 1 331,02 zł;
  - wpływy z rozliczeń/zwrotów z lat ubiegłych w kwocie 39,98 zł;
  - wpływy do budżetu pozostałości środków finansowych gromadzonych na wydzielonym rachunku jednostki budżetowej w kwocie 35,82 zł.
- w rozdziale 80103 Oddziały przedszkolne w szkołach podstawowych zrealizowano w kwocie 71 782,21 zł, co stanowi 115,12% planu rocznego wynoszącego 62 356,00 zł. Na niniejszą wartość składają się:
  - wpływy z usług w kwocie 41 782,21 zł;
  - dotacja celowa otrzymana z budżetu państwa na realizację własnych zadań bieżących gmin (związków gmin, związków powiatowo-gminnych) w kwocie 30 000,00 zł.

- w rozdziale 80104 Przedszkola zrealizowano w kwocie 196 036,47 zł, co stanowi 98,10% planu rocznego wynoszącego 199 825,00 zł. Na niniejszą wartość składają się:
    - wpływy z opłat za korzystanie z wyżywienia w jednostkach realizujących zadania z zakresu wychowania przedszkolnego w kwocie 128 424,25 zł;
    - wpływy z usług w kwocie 67 447,22 zł;
    - wpływy z pozostałych odsetek w kwocie 136,73 zł;
    - wpływy do budżetu pozostałości środków finansowych gromadzonych na wydzielonym rachunku jednostki budżetowej w kwocie 28,27 zł.
- w rozdziale 80153 Zapewnienie uczniom prawa do bezpłatnego dostępu do podręczników, materiałów edukacyjnych lub materiałów ćwiczeniowych zrealizowano w kwocie 41 556,87 zł, co stanowi 98,25% planu rocznego wynoszącego 42 299,00 zł. Na niniejszą wartość składają się:
    - dotacja celowa otrzymana z budżetu państwa na realizację zadań bieżących z zakresu administracji rządowej oraz innych zadań zleconych gminie (związkom gmin, związkom powiatowo-gminnym) ustawami w kwocie 41 556,87 zł.
- w rozdziale 80195 Pozostała działalność zrealizowano w kwocie 18 147,20 zł, co stanowi 100,82% planu rocznego wynoszącego 18 000,00 zł. Na niniejszą wartość składają się:
    - środki na dofinansowanie własnych zadań bieżących gmin, powiatów (związków gmin, związków powiatowo-gminnych, związków powiatów), samorządów województw, pozyskane z innych źródeł w kwocie 18 000,00 zł;
    - wpływy z rozliczeń/zwrotów z lat ubiegłych w kwocie 89,00 zł;
    - wpływy z pozostałych odsetek w kwocie 58,20 zł.

Wykres 13: Dochody bieżące w dziale Oświata i wychowanie w Gminie Suchowola wg rozdziałów w porównaniu do lat 2023-2024.

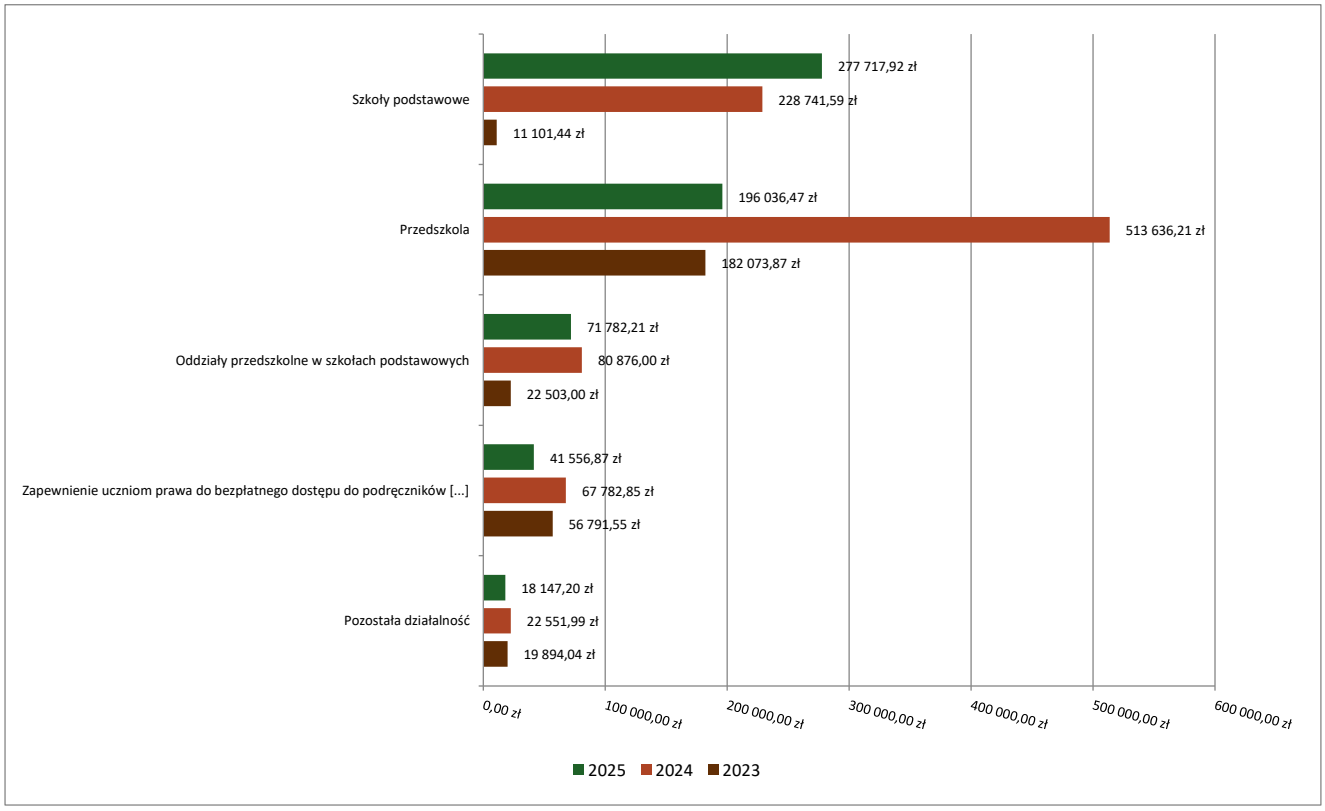

DZIAŁ 852 – POMOC SPOŁECZNA

Dochody bieżące w ramach działu zostały zaplanowane w kwocie 1 462 280,00 zł, zaś zrealizowane w kwocie 1 472 162,97 zł, w rezultacie stopień realizacji dochodów bieżących wyniósł 100,68%. Środki te:

- w rozdziale 85202 Domy pomocy społecznej zrealizowano w kwocie 10 479,18 zł (plan 0,00 zł). Na niniejszą wartość składają się:
  - wpływy z różnych dochodów w kwocie 10 479,18 zł.
- w rozdziale 85205 Zadania w zakresie przeciwdziałania przemocy domowej zrealizowano w kwocie 6 000,00 zł, co stanowi 100,00% planu rocznego wynoszącego 6 000,00 zł. Na niniejszą wartość składają się:
  - dotacja celowa otrzymana z budżetu państwa na realizację własnych zadań bieżących gmin (związków gmin, związków powiatowo-gminnych) w kwocie 6 000,00 zł.
- w rozdziale 85213 Składki na ubezpieczenie zdrowotne opłacane za osoby pobierające niektóre świadczenia z pomocy społecznej oraz za osoby uczestniczące w zajęciach w centrum integracji społecznej zrealizowano w kwocie 15 778,86 zł, co stanowi 98,61% planu rocznego wynoszącego 16 001,00 zł. Na niniejszą wartość składają się:
  - dotacja celowa otrzymana z budżetu państwa na realizację własnych zadań bieżących gmin (związków gmin, związków powiatowo-gminnych) w kwocie 15 778,86 zł.
- w rozdziale 85214 Zasiłki okresowe, celowe i pomoc w naturze oraz składki na ubezpieczenia emerytalne i rentowe zrealizowano w kwocie 306 901,28 zł, co stanowi 97,36% planu rocznego wynoszącego 315 210,00 zł. Na niniejszą wartość składają się:
  - dotacja celowa otrzymana z budżetu państwa na realizację własnych zadań bieżących gmin (związków gmin, związków powiatowo-gminnych) w kwocie 298 805,48 zł;
  - środki z Funduszu Pomocy na finansowanie lub dofinansowanie zadań bieżących w zakresie pomocy obywatelom Ukrainy w kwocie 8 095,80 zł.
- w rozdziale 85216 Zasiłki stałe zrealizowano w kwocie 222 555,18 zł, co stanowi 98,91% planu rocznego wynoszącego 225 014,00 zł. Na niniejszą wartość składają się:
  - dotacja celowa otrzymana z budżetu państwa na realizację własnych zadań bieżących gmin (związków gmin, związków powiatowo-gminnych) w kwocie 222 555,18 zł.
- w rozdziale 85219 Ośrodki pomocy społecznej zrealizowano w kwocie 231 176,37 zł, co stanowi 100,52% planu rocznego wynoszącego 229 987,00 zł. Na niniejszą wartość składają się:
  - dotacja celowa otrzymana z budżetu państwa na realizację własnych zadań bieżących gmin (związków gmin, związków powiatowo-gminnych) w kwocie 229 632,48 zł;
  - wpływy z pozostałych odsetek w kwocie 1 267,89 zł;
  - wpływy z różnych dochodów w kwocie 276,00 zł.
- w rozdziale 85228 Usługi opiekuńcze i specjalistyczne usługi opiekuńcze zrealizowano w kwocie 124 883,10 zł, co stanowi 111,33% planu rocznego wynoszącego 112 170,00 zł. Na niniejszą wartość składają się:
  - dotacja celowa otrzymana z budżetu państwa na realizację zadań bieżących z zakresu administracji rządowej oraz innych zadań zleconych gminie (związkom gmin, związkom powiatowo-gminnym) ustawami w kwocie 67 170,00 zł;
  - wpływy z usług w kwocie 57 657,85 zł;
  - dochody jednostek samorządu terytorialnego związane z realizacją zadań z zakresu administracji rządowej oraz innych zadań zleconych ustawami w kwocie 55,25 zł.
- w rozdziale 85230 Pomoc w zakresie dożywiania zrealizowano w kwocie 549 977,00 zł, co stanowi 99,37% planu rocznego wynoszącego 553 486,00 zł. Na niniejszą wartość składają się:

- dotacja celowa otrzymana z budżetu państwa na realizację własnych zadań bieżących gmin (związków gmin, związków powiatowo-gminnych) w kwocie 544 656,05 zł;
- środki z Funduszu Pomocy na finansowanie lub dofinansowanie zadań bieżących w zakresie pomocy obywatelom Ukrainy w kwocie 5 320,95 zł.

- w rozdziale 85295 Pozostała działalność zrealizowano w kwocie 4 412,00 zł, co stanowi 100,00% planu rocznego wynoszącego 4 412,00 zł. Na niniejszą wartość składają się:
  - dotacja celowa otrzymana z budżetu państwa na realizację zadań bieżących z zakresu administracji rządowej oraz innych zadań zleconych gminie (związkom gmin, związkom powiatowo-gminnym) ustawami w kwocie 4 412,00 zł.

Wykres 14: Dochody bieżące w dziale Pomoc społeczna w Gminie Suchowola wg rozdziałów w porównaniu do lat 2023-2024.

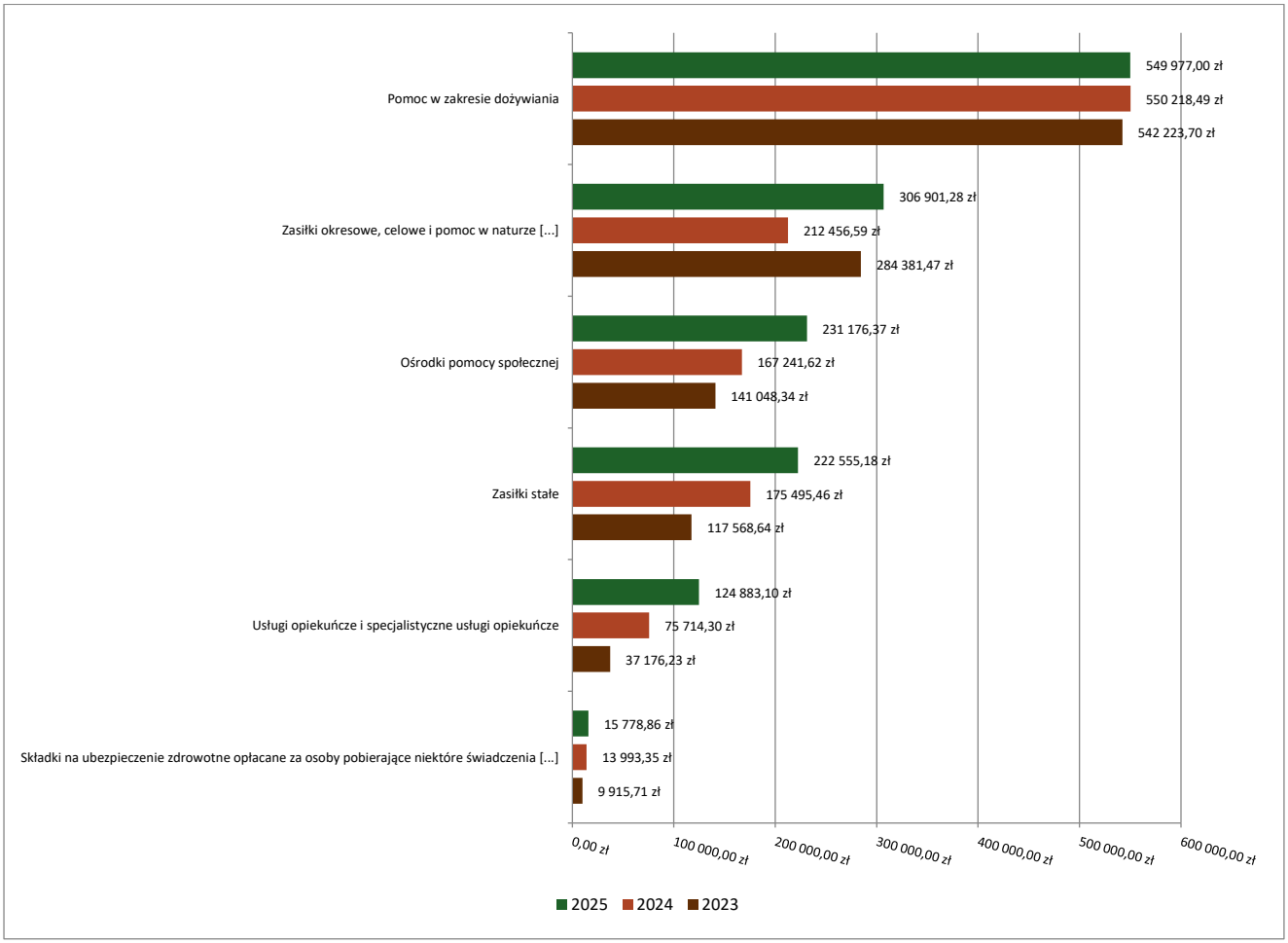

Dział 854 – Edukacyjna opieka wychowawcza

Dochody bieżące w ramach działu zostały zaplanowane w kwocie 165 167,00 zł, zaś zrealizowane w kwocie 162 736,92 zł, w rezultacie stopień realizacji dochodów bieżących wyniósł 98,53%. Środki te:

- w rozdziale 85415 Pomoc materialna dla uczniów o charakterze socjalnym zrealizowano w kwocie 162 736,92 zł, co stanowi 98,53% planu rocznego wynoszącego 165 167,00 zł. Na niniejszą wartość składają się:
  - dotacja celowa otrzymana z budżetu państwa na realizację własnych zadań bieżących gmin (związków gmin, związków powiatowo-gminnych) w kwocie 155 904,92 zł;
  - środki z Funduszu Pomocy na finansowanie lub dofinansowanie zadań bieżących w zakresie pomocy obywatelom Ukrainy w kwocie 5 952,00 zł;

- dotacja celowa otrzymana z budżetu państwa na realizację zadań bieżących gmin z zakresu edukacyjnej opieki wychowawczej finansowanych w całości przez budżet państwa w ramach programów rządowych w kwocie 880,00 zł.

Wykres 15: Dochody bieżące w dziale Edukacyjna opieka wychowawcza w Gminie Suchowola wg rozdziałów w porównaniu do lat 2023-2024.

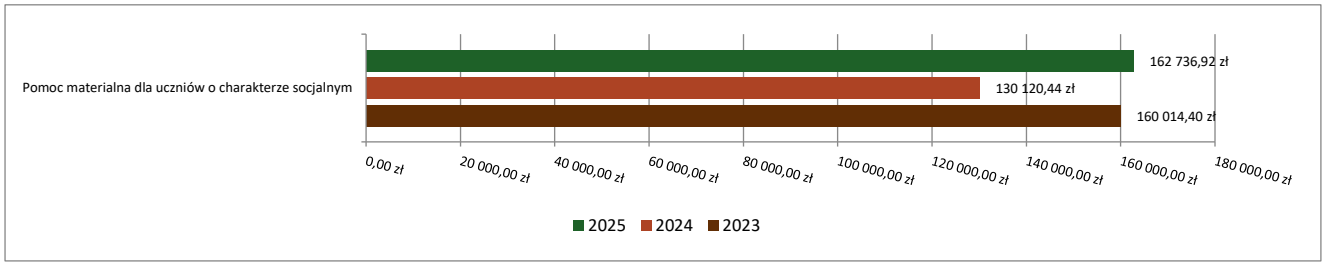

DZIAŁ 855 – RODZINA

Dochody bieżące w ramach działu zostały zaplanowane w kwocie 4 150 034,00 zł, zaś zrealizowane w kwocie 4 161 522,20 zł, w rezultacie stopień realizacji dochodów bieżących wyniósł 100,28%. Środki te:

- w rozdziale 85502 Świadczenia rodzinne, świadczenie z funduszu alimentacyjnego oraz składki na ubezpieczenia emerytalne i rentowe z ubezpieczenia społecznego zrealizowano w kwocie 3 646 977,18 zł, co stanowi 99,59% planu rocznego wynoszącego 3 662 102,00 zł. Na niniejszą wartość składają się:
  - dotacja celowa otrzymana z budżetu państwa na realizację zadań bieżących z zakresu administracji rządowej oraz innych zadań zleconych gminie (związkom gmin, związkom powiatowo-gminnym) ustawami w kwocie 3 589 109,00 zł;
  - środki z Funduszu Pomocy na finansowanie lub dofinansowanie zadań bieżących w zakresie pomocy obywatelom Ukrainy w kwocie 50 096,21 zł;
  - dochody jednostek samorządu terytorialnego związane z realizacją zadań z zakresu administracji rządowej oraz innych zadań zleconych ustawami w kwocie 7 330,97 zł;
  - wpływy z rozliczeń/zwrotów z lat ubiegłych w kwocie 431,68 zł;
  - wpływy z pozostałych odsetek w kwocie 9,32 zł;
- w rozdziale 85503 Karta Dużej Rodziny zrealizowano w kwocie 641,00 zł, co stanowi 100,00% planu rocznego wynoszącego 641,00 zł. Na niniejszą wartość składają się:
  - dotacja celowa otrzymana z budżetu państwa na realizację zadań bieżących z zakresu administracji rządowej oraz innych zadań zleconych gminie (związkom gmin, związkom powiatowo-gminnym) ustawami w kwocie 641,00 zł.
- w rozdziale 85504 Wspieranie rodziny zrealizowano w kwocie 39 470,77 zł, co stanowi 100,00% planu rocznego wynoszącego 39 471,00 zł. Na niniejszą wartość składają się:
  - środki z Funduszu Pracy otrzymane na realizację zadań wynikających z odrębnych ustaw w kwocie 25 088,77 zł;
  - dotacja celowa otrzymana z budżetu państwa na realizację własnych zadań bieżących gmin (związków gmin, związków powiatowo-gminnych) w kwocie 14 382,00 zł.
- w rozdziale 85513 Składki na ubezpieczenie zdrowotne opłacane za osoby pobierające niektóre świadczenia rodzinne oraz za osoby pobierające zasiłki dla opiekunów zrealizowano w kwocie 53 841,06 zł, co stanowi 93,81% planu rocznego wynoszącego 57 393,00 zł. Na niniejszą wartość składają się:
  - dotacja celowa otrzymana z budżetu państwa na realizację zadań bieżących z zakresu administracji rządowej oraz innych zadań zleconych gminie (związkom gmin, związkom powiatowo-gminnym) ustawami w kwocie 50 882,76 zł;

- środki z Funduszu Pomocy na finansowanie lub dofinansowanie zadań bieżących w zakresie pomocy obywatelom Ukrainy w kwocie 2 958,30 zł.

- w rozdziale 85516 System opieki nad dziećmi w wieku do lat 3 zrealizowano w kwocie 420 592,19 zł, co stanowi 107,73% planu rocznego wynoszącego 390 427,00 zł. Na niniejszą wartość składają się:
  - dotacja celowa w ramach programów finansowanych z udziałem środków europejskich oraz środków, o których mowa w art. 5 ust. 3 pkt 5 lit. a i b ustawy, lub płatności w ramach budżetu środków europejskich, realizowanych przez jednostki samorządu terytorialnego w kwocie 180 576,00 zł;
  - wpływy z różnych opłat w kwocie 179 688,00 zł;
  - dotacja celowa otrzymana z budżetu państwa na realizację własnych zadań bieżących gmin (związków gmin, związków powiatowo-gminnych) w kwocie 33 879,88 zł;
  - wpływy z opłat za korzystanie z wyżywienia w jednostkach realizujących zadania z zakresu wychowania przedszkolnego w kwocie 26 399,22 zł;
  - wpływy z pozostałych odsetek w kwocie 49,09 zł.

Wykres 16: Dochody bieżące w dziale Rodzina w Gminie Suchowola wg rozdziałów w porównaniu do lat 2023-2024.

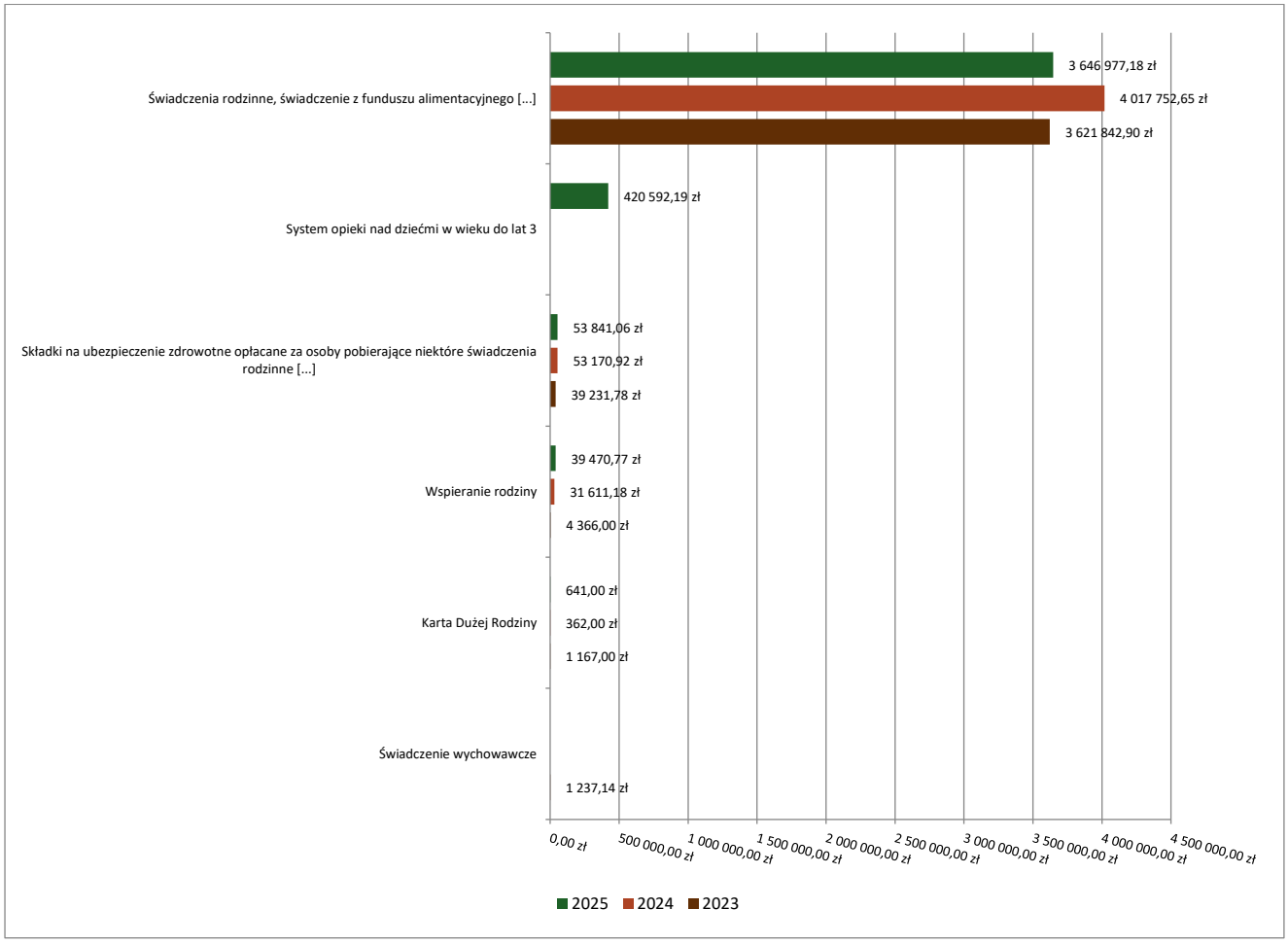

DZIAŁ 900 – GOSPODARKA KOMUNALNA I OCHRONA ŚRODOWISKA

Dochody bieżące w ramach działu zostały zaplanowane w kwocie 1 636 158,00 zł, zaś zrealizowane w kwocie 1 601 760,19 zł, w rezultacie stopień realizacji dochodów bieżących wyniósł 97,90%. Środki te:

- w rozdziale 90002 Gospodarka odpadami komunalnymi zrealizowano w kwocie 1 459 134,97 zł, co stanowi 98,56% planu rocznego wynoszącego 1 480 476,00 zł. Na niniejszą wartość składają się:

- wpływy z innych lokalnych opłat pobieranych przez jednostki samorządu terytorialnego na podstawie odrębnych ustaw w kwocie 1 449 844,88 zł;
- wpływy z tytułu kosztów egzekucyjnych, opłaty komorniczej i kosztów upomnień w kwocie 4 464,00 zł;
- wpływy z odsetek od nieterminowych wpłat z tytułu podatków i opłat w kwocie 4 443,12 zł;
- wpływy z pozostałych odsetek w kwocie 382,97 zł.

- w rozdziale 90005 Ochrona powietrza atmosferycznego i klimatu zrealizowano w kwocie 21 959,50 zł, co stanowi 62,74% planu rocznego wynoszącego 35 000,00 zł. Na niniejszą wartość składają się:
  - środki otrzymane od pozostałych jednostek zaliczanych do sektora finansów publicznych na realizacje zadań bieżących jednostek zaliczanych do sektora finansów publicznych w kwocie 21 959,50 zł.
- w rozdziale 90019 Wpływy i wydatki związane z gromadzeniem środków z opłat i kar za korzystanie ze środowiska zrealizowano w kwocie 4 983,80 zł, co stanowi 99,68% planu rocznego wynoszącego 5 000,00 zł. Na niniejszą wartość składają się:
  - wpływy z różnych opłat w kwocie 4 983,80 zł.
- w rozdziale 90026 Pozostałe działania związane z gospodarką odpadami zrealizowano w kwocie 115 681,92 zł, co stanowi 100,00% planu rocznego wynoszącego 115 682,00 zł. Na niniejszą wartość składają się:
  - środki otrzymane od pozostałych jednostek zaliczanych do sektora finansów publicznych na realizacje zadań bieżących jednostek zaliczanych do sektora finansów publicznych w kwocie 115 681,92 zł.

Wykres 17: Dochody bieżące w dziale Gospodarka komunalna i ochrona środowiska w Gminie Suchowola wg rozdziałów w porównaniu do lat 2023-2024.

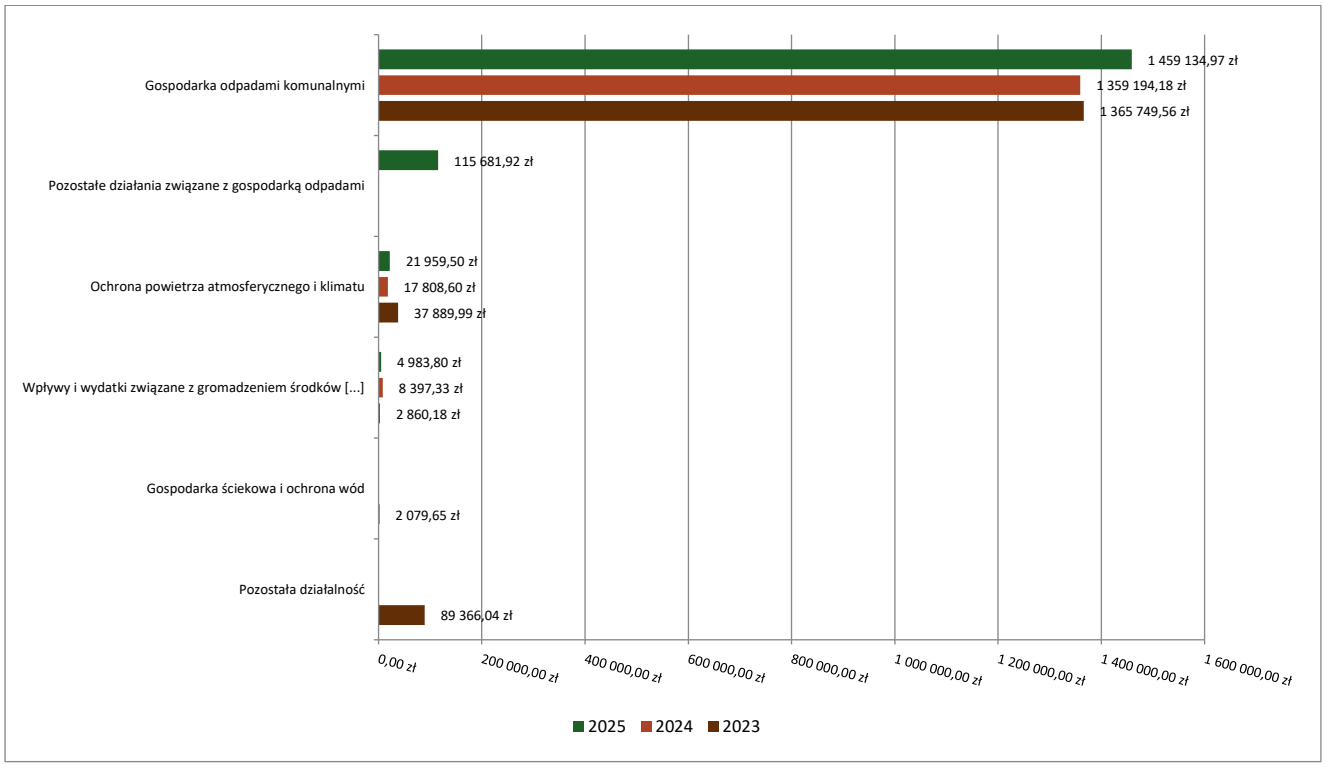

I.2. DOCHODY MAJĄTKOWE

Dochody majątkowe Gminy Suchowola w 2025 roku zostały wykonane na poziomie 18 699 284,11 zł, tj. w 96,64% w stosunku do planu wynoszącego 19 349 101,00 zł. Strukturę zrealizowanych w 2025 roku dochodów majątkowych według głównych źródeł przedstawia poniższa tabela.

Tabela 6: Realizacja planu dochodów majątkowych w 2025 roku w Gminie Suchowola według działów klasyfikacji budżetowej.

Dział	Wyszczególnienie	Plan na 1.01.2025 r. (w zł)	Plan na 31.12.2025 r. (w zł)	Wykonanie (w zł)	Realizacja planu po zmianach (w %)	Udział (w %)
600	Transport i łączność	7 885 296,00	7 885 296,00	7 885 295,07	100,00%	42,17%
700	Gospodarka mieszkaniowa	154 642,00	3 617 694,00	3 620 902,25	100,09%	19,36%
010	Rolnictwo i łowiectwo	3 101 000,00	2 910 000,00	2 910 000,00	100,00%	15,56%
921	Kultura i ochrona dziedzictwa narodowego	1 300 000,00	1 300 000,00	1 300 000,00	100,00%	6,95%
754	Bezpieczeństwo publiczne i ochrona przeciwpożarowa	1 316 718,00	865 618,00	865 616,70	100,00%	4,63%
926	Kultura fizyczna	0,00	750 000,00	750 000,00	100,00%	4,01%
801	Oświata i wychowanie	1 212 603,00	1 212 603,00	442 689,53	36,51%	2,37%
752	Obrona narodowa	0,00	378 005,00	373 920,00	98,92%	2,00%
750	Administracja publiczna	158 846,00	0,00	370 638,80	-	1,98%
758	Różne rozliczenia	0,00	429 885,00	180 221,76	41,92%	0,96%
853	Pozostałe zadania w zakresie polityki społecznej	677 183,00	0,00	0,00	-	0,00%
	RAZEM DOCHODY MAJĄTKOWE	**15 806 288,00**	**19 349 101,00**	**18 699 284,11**	**96,64%**	**100,00%**

Wykres 18: Dochody majątkowe budżetu Gminy Suchowola wg działów w 2025 roku w porównaniu do lat 2023-2024.

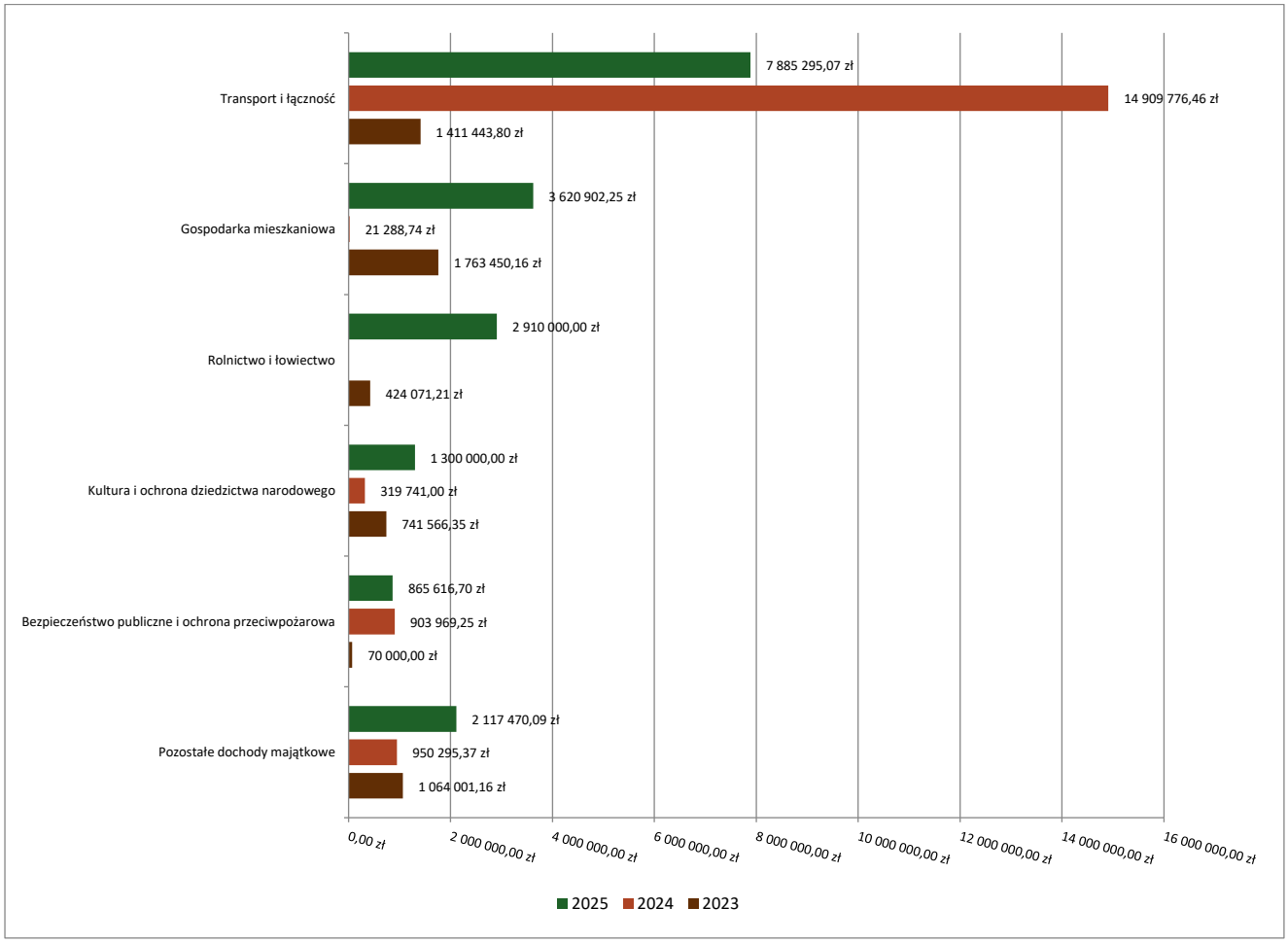

Wykres 19: Struktura dochodów majątkowych Gminy Suchowola w 2025 roku w porównaniu do lat 2023-2024.

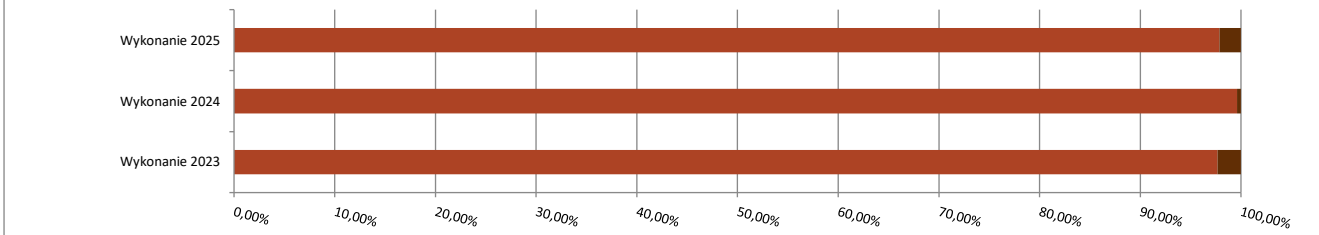

	Wykonanie 2023	Wykonanie 2024	Wykonanie 2025
Pozostałe dochody			
Dotacje i środki na inwestycje	5347086,46%	17037177,20%	18301083,77%
Dochody z majątku	127446,22%	67893,62%	398200,34%

DZIAŁ 010 – ROLNICTWO I ŁOWIECTWO

Dochody majątkowe w ramach działu zostały zaplanowane w kwocie 2 910 000,00 zł, zaś zrealizowane w kwocie 2 910 000,00 zł, w rezultacie stopień realizacji dochodów majątkowych wyniósł 100,00%. Środki te:

- w rozdziale 01043 Infrastruktura wodociągowa wsi zrealizowano w kwocie 2 910 000,00 zł, co stanowi 100,00% planu rocznego wynoszącego 2 910 000,00 zł. Na niniejszą wartość składają się:
  - dotacja celowa w ramach programów finansowych z udziałem środków europejskich oraz środków, o których mowa w art. 5 ust. 3 pkt 5 lit. a i b ustawy, lub płatności w ramach budżetu środków europejskich, realizowanych przez jednostki samorządu terytorialnego w kwocie 2 910 000,00 zł.

Wykres 20: Dochody majątkowe w dziale Rolnictwo i łowiectwo w Gminie Suchowola wg rozdziałów w porównaniu do lat 2023-2024.

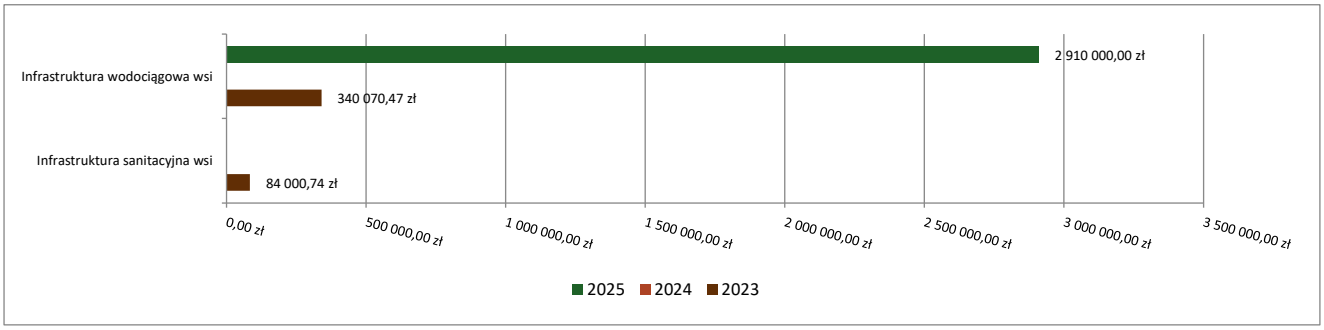

DZIAŁ 600 – TRANSPORT I ŁĄCZNOŚĆ

Dochody majątkowe w ramach działu zostały zaplanowane w kwocie 7 885 296,00 zł, zaś zrealizowane w kwocie 7 885 295,07 zł, w rezultacie stopień realizacji dochodów majątkowych wyniósł 100,00%. Środki te:

- w rozdziale 60016 Drogi publiczne gminne zrealizowano w kwocie 7 885 295,07 zł, co stanowi 100,00% planu rocznego wynoszącego 7 885 296,00 zł. Na niniejszą wartość składają się:
  - środki otrzymane z Rządowego Funduszu Polski Ład: Program Inwestycji Strategicznych na realizację zadań inwestycyjnych w kwocie 7 885 295,07 zł.

Wykres 21: Dochody majątkowe w dziale Transport i łączność w Gminie Suchowola wg rozdziałów w porównaniu do lat 2023-2024.

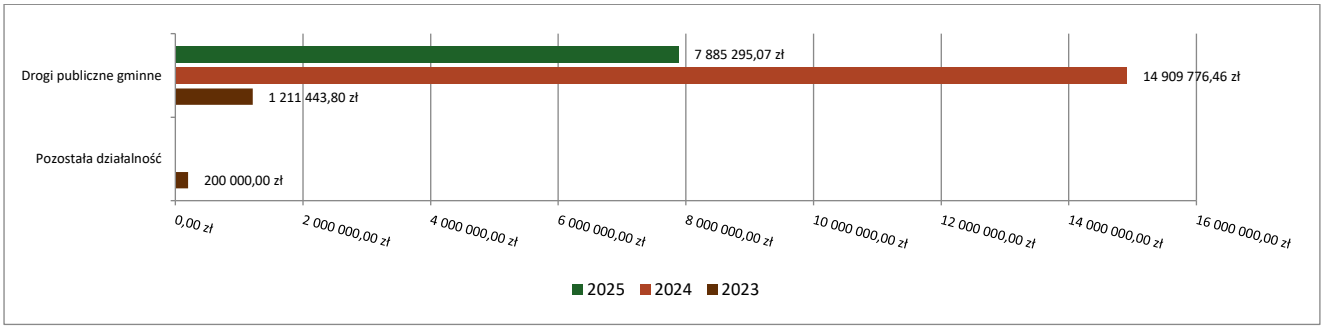

Dział 700 – Gospodarka mieszkaniowa

Dochody majątkowe w ramach działu zostały zaplanowane w kwocie 3 617 694,00 zł, zaś zrealizowane w kwocie 3 620 902,25 zł, w rezultacie stopień realizacji dochodów majątkowych wyniósł 100,09%. Środki te:

- w rozdziale 70005 Gospodarka gruntami i nieruchomościami zrealizowano w kwocie 247 931,34 zł, co stanowi 101,31% planu rocznego wynoszącego 244 723,00 zł. Na niniejszą wartość składają się:
  - wpłaty z tytułu odpłatnego nabycia prawa własności oraz prawa użytkowania wieczystego nieruchomości w kwocie 247 289,00 zł;
  - wpływy z tytułu przekształcenia prawa użytkowania wieczystego w prawo własności w kwocie 642,34 zł.
- w rozdziale 70007 Gospodarowanie mieszkaniowym zasobem gminy zrealizowano w kwocie 3 372 970,91 zł, co stanowi 100,00% planu rocznego wynoszącego 3 372 971,00 zł. Na niniejszą wartość składają się:
  - środki na dofinansowanie własnych inwestycji gmin, powiatów (związków gmin, związków powiatowo-gminnych, związków powiatów), samorządów województw, pozyskane z innych źródeł w kwocie 3 372 970,91 zł.

Wykres 22: Dochody majątkowe w dziale Gospodarka mieszkaniowa w Gminie Suchowola wg rozdziałów w porównaniu do lat 2023-2024.

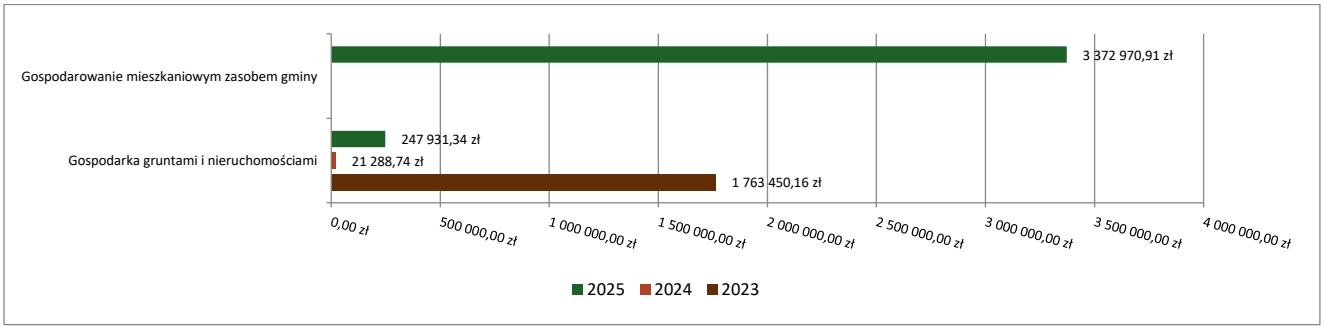

Dział 750 – Administracja publiczna

Dochody majątkowe w ramach działu zostały zaplanowane w kwocie 0,00 zł, zaś zrealizowane w kwocie 370 638,80 zł, w rezultacie stopień realizacji dochodów majątkowych wyniósł 0,00%. Środki te:

- w rozdziale 75095 Pozostała działalność zrealizowano w kwocie 370 638,80 zł, co stanowi 0,00% planu rocznego wynoszącego 0,00 zł. Na niniejszą wartość składają się:
  - dotacja celowa w ramach programów finansowych z udziałem środków europejskich oraz środków, o których mowa w art. 5 ust. 3 pkt 5 lit. a i b ustawy, lub płatności w ramach budżetu środków europejskich, realizowanych przez jednostki samorządu terytorialnego w kwocie 370 638,80 zł.

Wykres 23: Dochody majątkowe w dziale Administracja publiczna w Gminie Suchowola wg rozdziałów w porównaniu do lat 2023-2024.

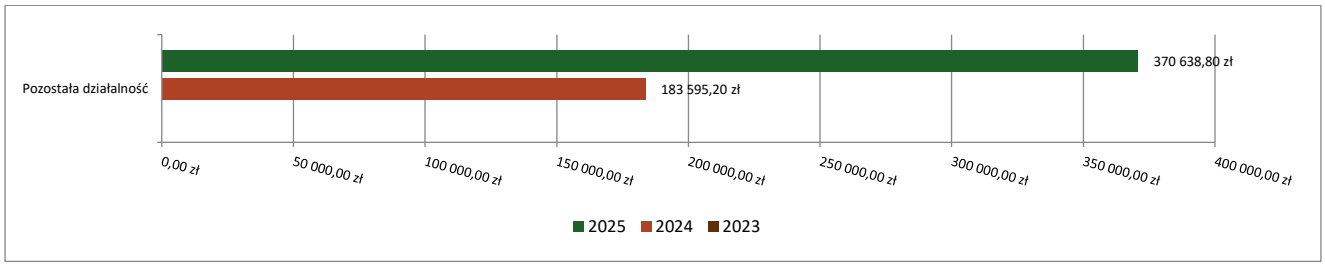

Dział 752 – Obrona narodowa

Dochody majątkowe w ramach działu zostały zaplanowane w kwocie 378 005,00 zł, zaś zrealizowane w kwocie 373 920,00 zł, w rezultacie stopień realizacji dochodów majątkowych wyniósł 98,92%. Środki te:

- w rozdziale 75295 Pozostała działalność zrealizowano w kwocie 373 920,00 zł, co stanowi 98,92% planu rocznego wynoszącego 378 005,00 zł. Na niniejszą wartość składają się:
    - dotacja celowa otrzymana z budżetu państwa na realizację inwestycji i zakupów inwestycyjnych własnych gmin (związków gmin, związków powiatowo-gminnych) w kwocie 373 920,00 zł.

Wykres 24: Dochody majątkowe w dziale Obrona narodowa w Gminie Suchowola wg rozdziałów w porównaniu do lat 2023-2024.

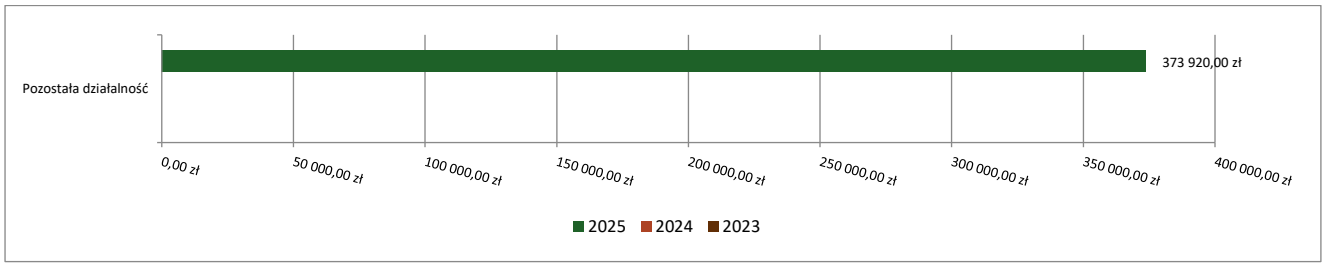

Dział 754 – Bezpieczeństwo publiczne i ochrona przeciwpożarowa

Dochody majątkowe w ramach działu zostały zaplanowane w kwocie 865 618,00 zł, zaś zrealizowane w kwocie 865 616,70 zł, w rezultacie stopień realizacji dochodów majątkowych wyniósł 100,00%. Środki te:

- w rozdziale 75412 Ochotnicze straże pożarne zrealizowano w kwocie 865 616,70 zł, co stanowi 100,00% planu rocznego wynoszącego 865 618,00 zł. Na niniejszą wartość składają się:
    - dotacja celowa otrzymana z budżetu państwa na realizację inwestycji i zakupów inwestycyjnych własnych gmin (związków gmin, związków powiatowo-gminnych) w kwocie 309 599,20 zł;
    - dotacja celowa w ramach programów finansowych z udziałem środków europejskich oraz środków, o których mowa w art. 5 ust. 3 pkt 5 lit. a i b ustawy, lub płatności w ramach budżetu środków europejskich, realizowanych przez jednostki samorządu terytorialnego w kwocie 255 748,50 zł;
    - wpływy ze sprzedaży składników majątkowych w kwocie 150 269,00 zł;
    - dotacja celowa otrzymana z tytułu pomocy finansowej udzielanej między jednostkami samorządu terytorialnego na dofinansowanie własnych zadań inwestycyjnych i zakupów inwestycyjnych w kwocie 150 000,00 zł.

Wykres 25: Dochody majątkowe w dziale Bezpieczeństwo publiczne i ochrona przeciwpożarowa w Gminie Suchowola wg rozdziałów w porównaniu do lat 2023-2024.

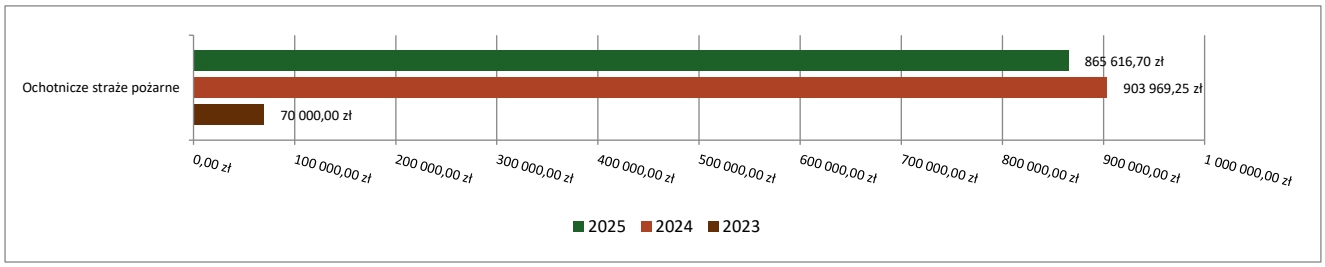

Dział 758 – Różne rozliczenia

Dochody majątkowe w ramach działu zostały zaplanowane w kwocie 429 885,00 zł, zaś zrealizowane w kwocie 180 221,76 zł, w rezultacie stopień realizacji dochodów majątkowych wyniósł 41,92%. Środki te:

- w rozdziale 75867 Krajowy Plan Odbudowy zrealizowano w kwocie 180 221,76 zł, co stanowi 41,92% planu rocznego wynoszącego 429 885,00 zł. Na niniejszą wartość składają się:
    - dotacja celowa w ramach programów finansowych z udziałem środków europejskich oraz środków, o których mowa w art. 5 ust. 3 pkt 5 lit. a i b ustawy, lub płatności w ramach budżetu środków europejskich, realizowanych przez jednostki samorządu terytorialnego w kwocie 180 221,76 zł.

Wykres 26: Dochody majątkowe w dziale Różne rozliczenia w Gminie Suchowola wg rozdziałów w porównaniu do lat 2023-2024.

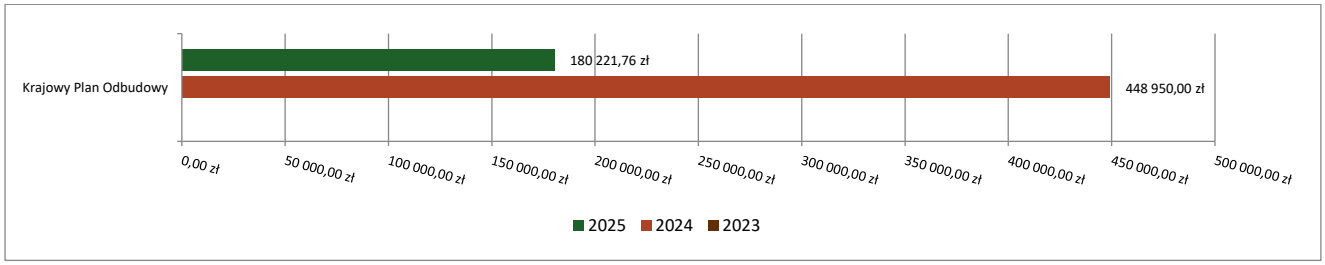

Dział 801 – Oświata i wychowanie

Dochody majątkowe w ramach działu zostały zaplanowane w kwocie 1 212 603,00 zł, zaś zrealizowane w kwocie 442 689,53 zł, w rezultacie stopień realizacji dochodów majątkowych wyniósł 36,51%. Środki te:

- w rozdziale 80101 Szkoły podstawowe zrealizowano w kwocie 442 689,53 zł, co stanowi 36,51% planu rocznego wynoszącego 1 212 603,00 zł. Na niniejszą wartość składają się:
    - dotacja celowa w ramach programów finansowych z udziałem środków europejskich oraz środków, o których mowa w art. 5 ust. 3 pkt 5 lit. a i b ustawy, lub płatności w ramach budżetu środków europejskich, realizowanych przez jednostki samorządu terytorialnego w kwocie 442 689,53 zł.

Wykres 27: Dochody majątkowe w dziale Oświata i wychowanie w Gminie Suchowola wg rozdziałów w porównaniu do lat 2023-2024.

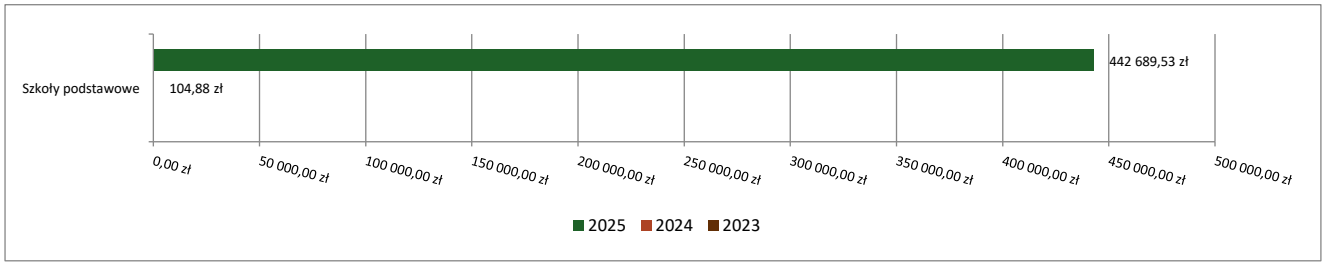

Dział 921 – Kultura i ochrona dziedzictwa narodowego

Dochody majątkowe w ramach działu zostały zaplanowane w kwocie 1 300 000,00 zł, zaś zrealizowane w kwocie 1 300 000,00 zł, w rezultacie stopień realizacji dochodów majątkowych wyniósł 100,00%. Środki te:

- w rozdziale 92120 Ochrona zabytków i opieka nad zabytkami zrealizowano w kwocie 1 300 000,00 zł, co stanowi 100,00% planu rocznego wynoszącego 1 300 000,00 zł. Na niniejszą wartość składają się:
  - środki z Funduszu Przeciwdziałania COVID-19 na finansowanie lub dofinansowanie kosztów realizacji inwestycji i zakupów inwestycyjnych związanych z przeciwdziałaniem COVID-19 w kwocie 1 300 000,00 zł.

Wykres 28: Dochody majątkowe w dziale Kultura i ochrona dziedzictwa narodowego w Gminie Suchowola wg rozdziałów w porównaniu do lat 2023-2024.

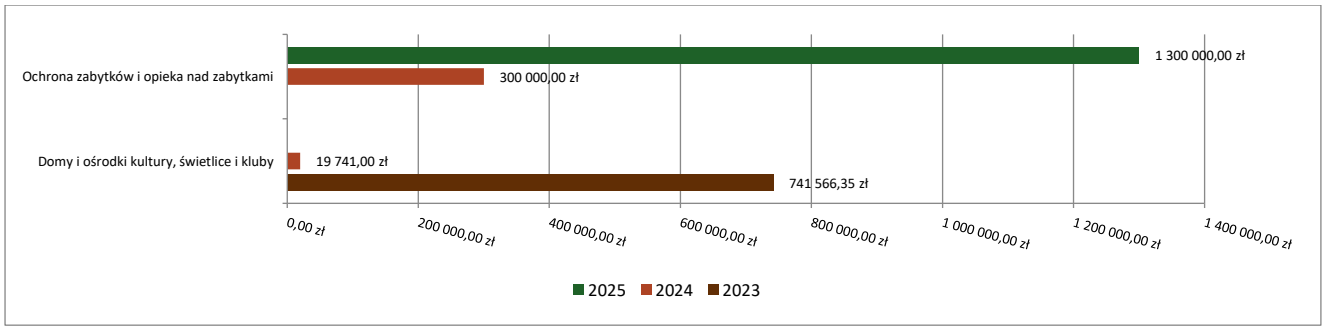

Dział 926 – Kultura fizyczna

Dochody majątkowe w ramach działu zostały zaplanowane w kwocie 750 000,00 zł, zaś zrealizowane w kwocie 750 000,00 zł, w rezultacie stopień realizacji dochodów majątkowych wyniósł 100,00%. Środki te:

- w rozdziale 92605 Zadania w zakresie kultury fizycznej zrealizowano w kwocie 750 000,00 zł, co stanowi 100,00% planu rocznego wynoszącego 750 000,00 zł. Na niniejszą wartość składają się:
  - dotacja celowa otrzymana z tytułu pomocy finansowej udzielanej między jednostkami samorządu terytorialnego na dofinansowanie własnych zadań inwestycyjnych i zakupów inwestycyjnych w kwocie 750 000,00 zł.

Wykres 29: Dochody majątkowe w dziale Kultura fizyczna w Gminie Suchowola wg rozdziałów w porównaniu do lat 2023-2024.

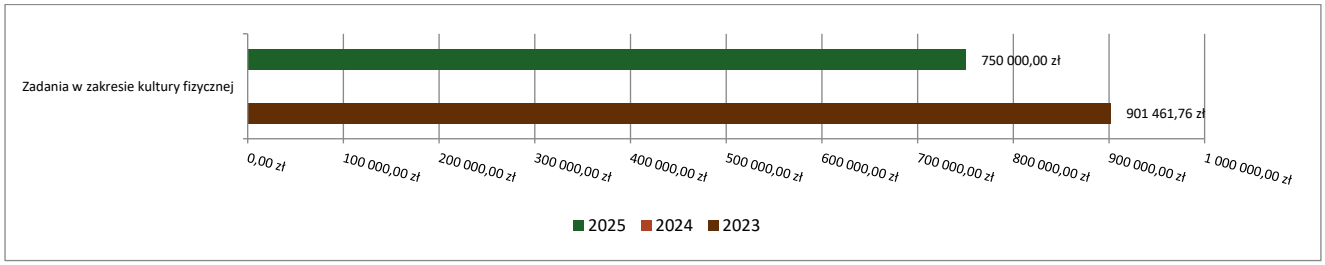

II. Wydatki ogółem

Wydatki budżetu Gminy w 2025 roku wyniosły 62 052 583,19 zł, a ich realizacja wyniosła 91,47% planu wynoszącego 67 839 113,00 zł. Realizację planu wydatków w 2025 roku przedstawiają tabele poniżej.

Tabela 7: Realizacja planu wydatków w 2025 roku w Gminie Suchowola.

Wyszczególnienie	Plan na 1.01.2025 r. (w zł)	Plan na 31.12.2025 r. (w zł)	Wykonanie (w zł)	Realizacja planu po zmianach (w %)	Udział (w %)
Wydatki bieżące	39 219 395,00	44 417 638,00	40 043 043,30	90,15%	64,53%
Wydatki majątkowe	17 875 884,00	23 421 475,00	22 009 539,89	93,97%	35,47%
RAZEM WYDATKI OGÓŁEM	**57 095 279,00**	**67 839 113,00**	**62 052 583,19**	**91,47%**	**100,00%**

Tabela 8: Realizacja planu wydatków ogółem w 2025 roku w Gminie Suchowola według działów klasyfikacji budżetowej.

Dział	Wyszczególnienie	Plan na 1.01.2025 r. (w zł)	Plan na 31.12.2025 r. (w zł)	Wykonanie (w zł)	Realizacja planu po zmianach (w %)	Udział (w %)
801	Oświata i wychowanie	17 576 425,00	18 354 227,00	17 803 799,43	97,00%	28,69%
600	Transport i łączność	10 242 776,00	12 520 203,00	10 560 952,01	84,35%	17,02%
750	Administracja publiczna	7 767 695,00	7 394 939,00	6 111 901,92	82,65%	9,85%
010	Rolnictwo i łowiectwo	3 341 248,00	5 729 863,00	5 717 193,50	99,78%	9,21%
855	Rodzina	4 046 725,00	4 652 494,00	4 487 204,95	96,45%	7,23%
852	Pomoc społeczna	4 395 326,00	4 715 278,00	4 253 121,52	90,20%	6,85%
921	Kultura i ochrona dziedzictwa narodowego	3 621 480,00	3 701 830,00	3 681 347,69	99,45%	5,93%
700	Gospodarka mieszkaniowa	330 634,00	3 707 605,00	3 666 353,94	98,89%	5,91%
900	Gospodarka komunalna i ochrona środowiska	2 482 735,00	2 386 528,00	2 031 051,07	85,10%	3,27%
754	Bezpieczeństwo publiczne i ochrona przeciwpożarowa	937 600,00	1 633 114,00	1 435 939,60	87,93%	2,31%
926	Kultura fizyczna	51 000,00	806 878,00	803 047,29	99,53%	1,29%
752	Obrona narodowa	0,00	451 092,00	443 301,84	98,27%	0,71%
851	Ochrona zdrowia	216 437,00	231 188,00	227 372,68	98,35%	0,37%
757	Obsługa długu publicznego	428 000,00	428 000,00	219 994,48	51,40%	0,35%
854	Edukacyjna opieka wychowawcza	72 800,00	230 967,00	218 413,93	94,56%	0,35%
710	Działalność usługowa	218 865,00	151 910,00	150 635,16	99,16%	0,24%
751	Urzędy naczelnych organów władzy państwowej, kontroli i ochrony prawa oraz sądownictwa	1 461,00	126 488,00	125 718,75	99,39%	0,20%
630	Turystyka	144 000,00	110 644,00	109 368,43	98,85%	0,18%
853	Pozostałe zadania w zakresie polityki społecznej	720 072,00	5 865,00	5 865,00	100,00%	< 0,01%
758	Różne rozliczenia	500 000,00	500 000,00	0,00	0,00%	0,00%
	RAZEM WYDATKI OGÓŁEM	**57 095 279,00**	**67 839 113,00**	**62 052 583,19**	**91,47%**	**100,00%**

Wykres 30: Struktura wydatków ogółem Gminy Suchowola w 2025 roku w porównaniu do lat 2023-2024.

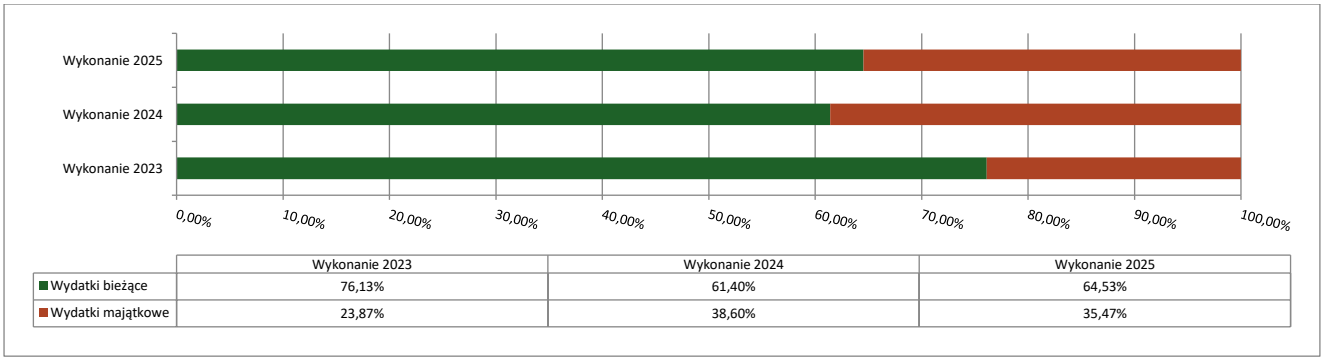

	Wykonanie 2023	Wykonanie 2024	Wykonanie 2025
Wydatki bieżące	76,13%	61,40%	64,53%
Wydatki majątkowe	23,87%	38,60%	35,47%

II.1. WYDATKI BIEŻĄCE

W 2025 roku wydatki bieżące zostały wykonane na poziomie 40 043 043,30 zł, tj. w 90,15% w stosunku do planu po zmianach wynoszącego 44 417 638,00 zł. Wartości zrealizowanych w 2025 roku wydatków bieżących według działów przedstawia tabela poniżej.

Tabela 9: Realizacja planu wydatków bieżących w 2025 roku w Gminie Suchowola według działów klasyfikacji budżetowej.

Dział	Wyszczególnienie	Plan na 1.01.2025 r. (w zł)	Plan na 31.12.2025 r. (w zł)	Wykonanie (w zł)	Realizacja planu po zmianach (w %)	Udział (w %)
801	Oświata i wychowanie	15 551 215,00	16 246 427,00	15 810 442,28	97,32%	39,48%
750	Administracja publiczna	7 134 582,00	6 767 287,00	5 493 985,13	81,18%	13,72%
852	Pomoc społeczna	4 395 326,00	4 715 278,00	4 253 121,52	90,20%	10,62%
855	Rodzina	4 046 725,00	4 366 712,00	4 201 424,29	96,21%	10,49%
010	Rolnictwo i łowiectwo	66 300,00	2 779 862,00	2 767 193,49	99,54%	6,91%
900	Gospodarka komunalna i ochrona środowiska	2 352 735,00	2 360 528,00	2 005 051,07	84,94%	5,01%
921	Kultura i ochrona dziedzictwa narodowego	1 861 000,00	1 941 000,00	1 920 517,69	98,94%	4,80%
600	Transport i łączność	1 480 964,00	2 397 749,00	1 701 051,67	70,94%	4,25%
754	Bezpieczeństwo publiczne i ochrona przeciwpożarowa	577 600,00	737 044,00	560 985,57	76,11%	1,40%
700	Gospodarka mieszkaniowa	330 634,00	334 634,00	293 383,03	87,67%	0,73%
851	Ochrona zdrowia	216 437,00	231 188,00	227 372,68	98,35%	0,57%
757	Obsługa długu publicznego	428 000,00	428 000,00	219 994,48	51,40%	0,55%
854	Edukacyjna opieka wychowawcza	72 800,00	230 967,00	218 413,93	94,56%	0,55%
751	Urzędy naczelnych organów władzy państwowej, kontroli i ochrony prawa oraz sądownictwa	1 461,00	126 488,00	125 718,75	99,39%	0,31%
630	Turystyka	144 000,00	110 644,00	109 368,43	98,85%	0,27%
752	Obrona narodowa	0,00	73 087,00	69 381,84	94,93%	0,17%
926	Kultura fizyczna	51 000,00	56 878,00	53 047,29	93,27%	0,13%
710	Działalność usługowa	3 000,00	8 000,00	6 725,16	84,06%	0,02%
853	Pozostałe zadania w zakresie polityki społecznej	5 616,00	5 865,00	5 865,00	100,00%	0,01%
758	Różne rozliczenia	500 000,00	500 000,00	0,00	0,00%	0,00%
	RAZEM WYDATKI BIEŻĄCE	**39 219 395,00**	**44 417 638,00**	**40 043 043,30**	**90,15%**	**100,00%**

Wykres 31: Wydatki bieżące budżetu Gminy Suchowola wg działów w 2025 roku w porównaniu do lat 2023-2024.

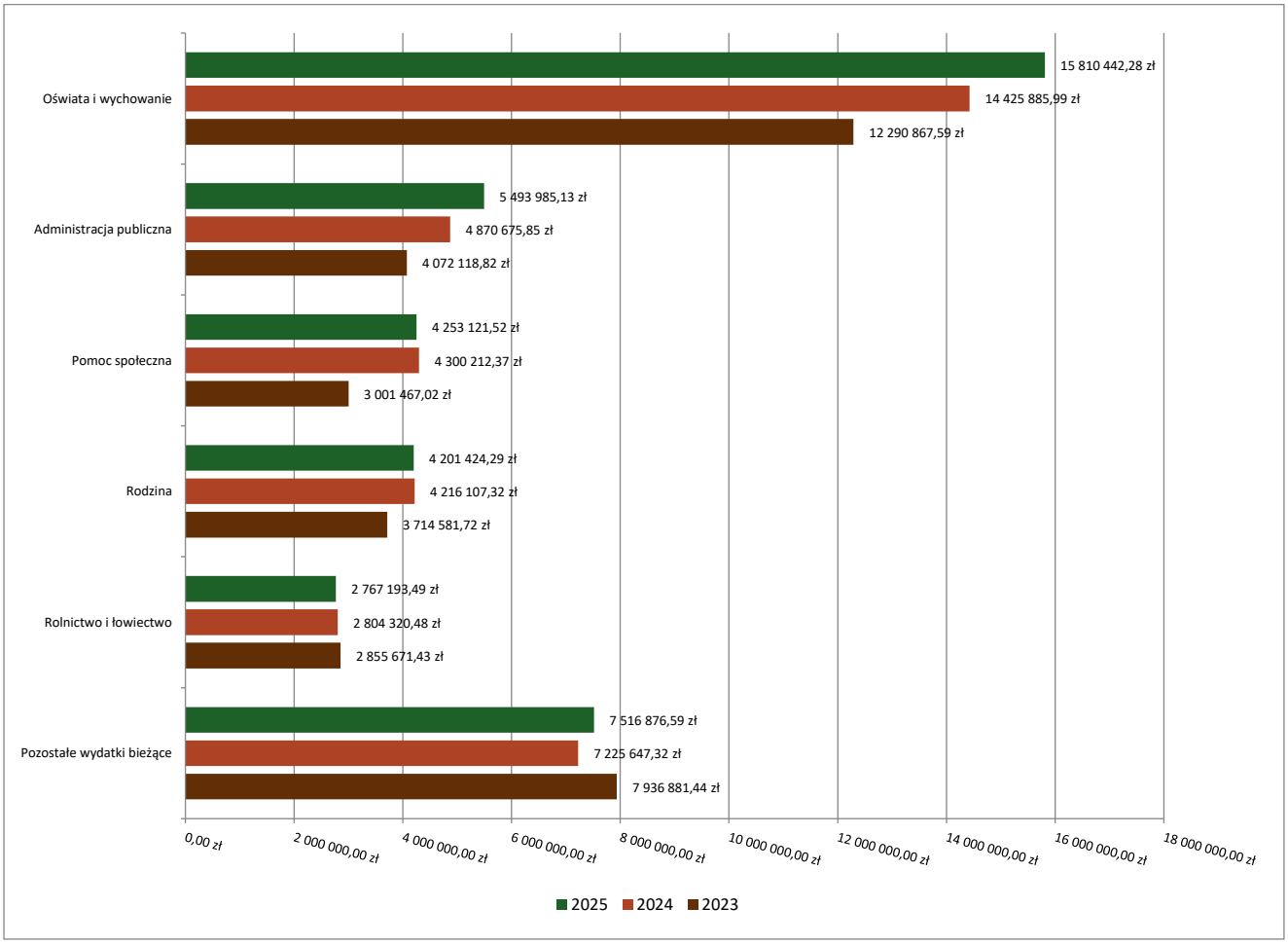

Wykres 32: Struktura wydatków bieżących Gminy Suchowola w 2025 roku w porównaniu do lat 2023-2024.

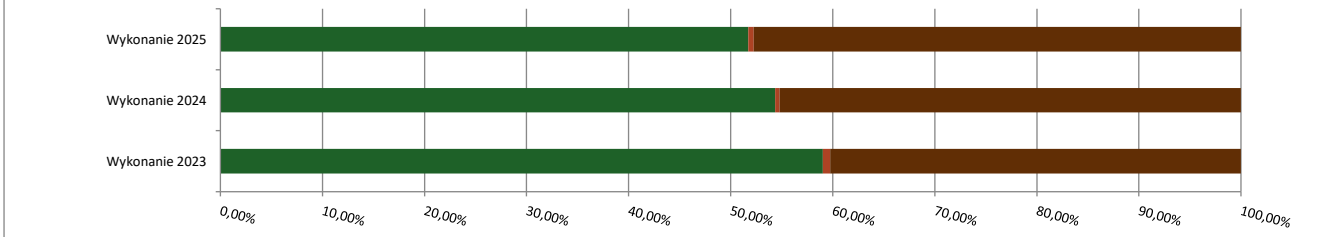

	Wykonanie 2023	Wykonanie 2024	Wykonanie 2025
Pozostałe wydatki	59,04%	54,36%	51,72%
Obsługa długu	0,72%	0,44%	0,55%
Wynagrodzenia i pochodne	40,24%	45,20%	47,73%

DZIAŁ 010 – ROLNICTWO I ŁOWIECTWO

Wydatki bieżące w ramach działu zostały zaplanowane w kwocie 2 779 862,00 zł, zaś zrealizowane w kwocie 2 767 193,49 zł, w rezultacie stopień realizacji wydatków bieżących wyniósł 99,54%. Środki te przeznaczono następująco:

- w rozdziale 01030 Izby rolnicze wydatkowano kwotę 25 614,35 zł, co stanowi 87,42% planu rocznego wynoszącego 29 300,00 zł. Niniejsza wartość została wydatkowana na:

- wpłaty gmin na rzecz izb rolniczych w wysokości 2 % uzyskanych wpływów z podatku rolnego oraz kwoty w wysokości 1,5 % należnego podatku rolnego na rzecz wybranego przez podatnika podmiotu uprawnionego w kwocie 25 614,35 zł.

- w rozdziale 01095 Pozostała działalność wydatkowano kwotę 2 741 579,14 zł, co stanowi 99,67% planu rocznego wynoszącego 2 750 562,00 zł. Niniejsza wartość została wydatkowana na:
  - różne opłaty i składki w kwocie 2 635 130,16 zł;
  - zakup usług pozostałych w kwocie 58 125,60 zł;
  - wynagrodzenia osobowe pracowników w kwocie 31 200,00 zł;
  - zakup materiałów i wyposażenia w kwocie 9 085,07 zł;
  - składki na ubezpieczenia społeczne w kwocie 5 282,16 zł;
  - wynagrodzenia bezosobowe w kwocie 2 200,00 zł;
  - składki na Fundusz Pracy oraz Fundusz Solidarnościowy w kwocie 556,15 zł.

Wykres 33: Wydatki bieżące w dziale Rolnictwo i łowiectwo w Gminie Suchowola wg rozdziałów w porównaniu do lat 2023-2024.

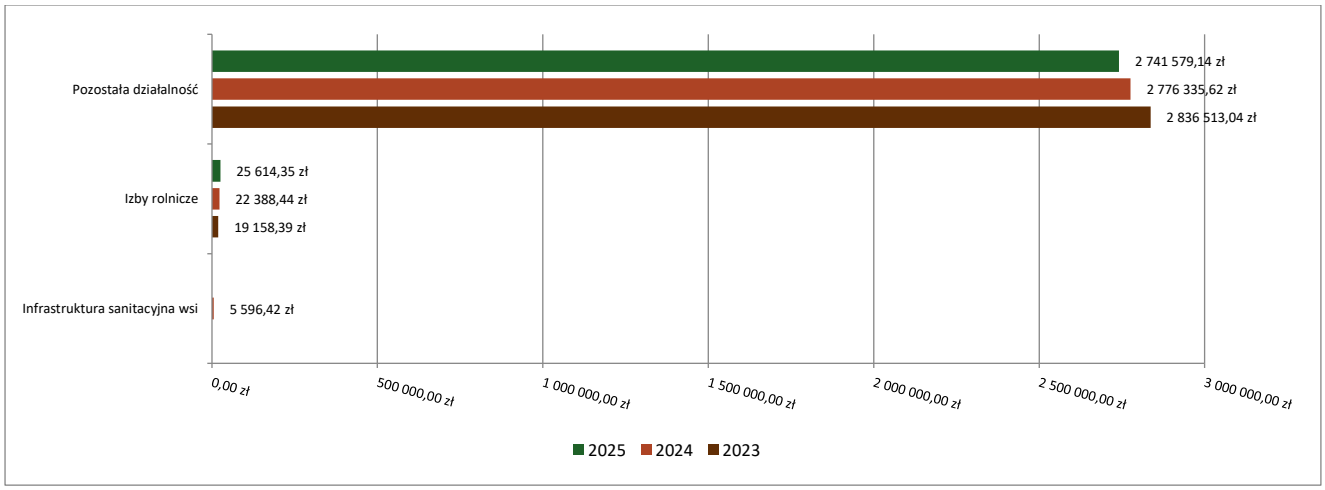

Dział 600 – Transport i łączność

Wydatki bieżące w ramach działu zostały zaplanowane w kwocie 2 397 749,00 zł, zaś zrealizowane w kwocie 1 701 051,67 zł, w rezultacie stopień realizacji wydatków bieżących wyniósł 70,94%. Środki te przeznaczono następująco:

- w rozdziale 60004 Lokalny transport zbiorowy wydatkowano kwotę 857 783,20 zł, co stanowi 67,33% planu rocznego wynoszącego 1 274 063,00 zł. Niniejsza wartość została wydatkowana na:
  - zakup usług pozostałych w kwocie 857 683,20 zł;
  - zakup materiałów i wyposażenia w kwocie 100,00 zł.
- w rozdziale 60016 Drogi publiczne gminne wydatkowano kwotę 821 230,56 zł, co stanowi 81,82% planu rocznego wynoszącego 1 003 686,00 zł. Niniejsza wartość została wydatkowana na:
  - zakup usług remontowych w kwocie 634 281,02 zł;
  - zakup usług pozostałych w kwocie 162 236,89 zł;
  - różne opłaty i składki w kwocie 13 813,82 zł;
  - zakup materiałów i wyposażenia w kwocie 10 898,83 zł.
- w rozdziale 60095 Pozostała działalność wydatkowano kwotę 22 037,91 zł, co stanowi 18,36% planu rocznego wynoszącego 120 000,00 zł. Niniejsza wartość została wydatkowana na:
  - zakup usług remontowych w kwocie 22 037,91 zł.

Wykres 34: Wydatki bieżące w dziale Transport i łączność w Gminie Suchowola wg rozdziałów w porównaniu do lat 2023-2024.

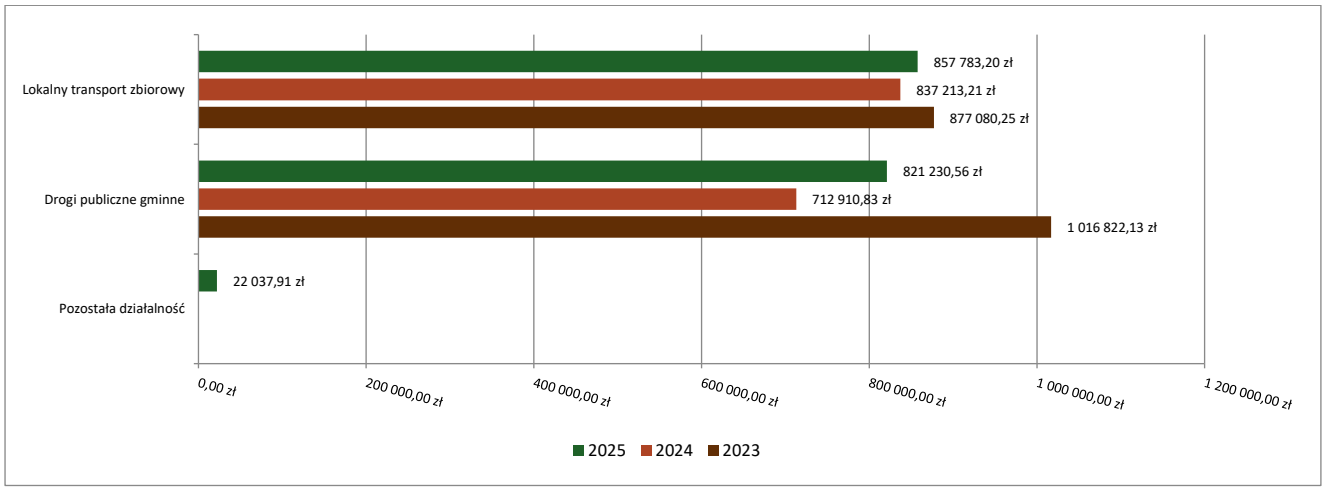

Dział 630 – Turystyka

Wydatki bieżące w ramach działu zostały zaplanowane w kwocie 110 644,00 zł, zaś zrealizowane w kwocie 109 368,43 zł, w rezultacie stopień realizacji wydatków bieżących wyniósł 98,85%. Środki te przeznaczono następująco:

- w rozdziale 63095 Pozostała działalność wydatkowano kwotę 109 368,43 zł, co stanowi 98,85% planu rocznego wynoszącego 110 644,00 zł. Niniejsza wartość została wydatkowana na:
  - wynagrodzenia bezosobowe w kwocie 88 072,00 zł;
  - składki na ubezpieczenia społeczne w kwocie 7 896,15 zł;
  - zakup usług pozostałych w kwocie 5 651,83 zł;
  - zakup usług obejmujących wykonanie ekspertyz, analiz i opinii w kwocie 3 468,60 zł;
  - zakup materiałów i wyposażenia w kwocie 2 519,71 zł;
  - składki na Fundusz Pracy oraz Fundusz Solidarnościowy w kwocie 674,44 zł;
  - wydatki osobowe niezaliczone do wynagrodzeń w kwocie 608,80 zł;
  - różne opłaty i składki w kwocie 476,90 zł.

Wykres 35: Wydatki bieżące w dziale Turystyka w Gminie Suchowola wg rozdziałów w porównaniu do lat 2023-2024.

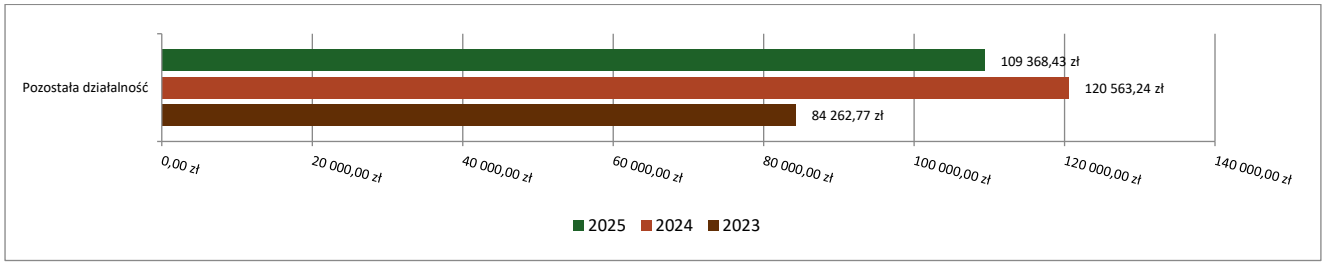

Dział 700 – Gospodarka mieszkaniowa

Wydatki bieżące w ramach działu zostały zaplanowane w kwocie 334 634,00 zł, zaś zrealizowane w kwocie 293 383,03 zł, w rezultacie stopień realizacji wydatków bieżących wyniósł 87,67%. Środki te przeznaczono następująco:

- w rozdziale 70005 Gospodarka gruntami i nieruchomościami wydatkowano kwotę 273 707,58 zł, co stanowi 90,89% planu rocznego wynoszącego 301 144,00 zł. Niniejsza wartość została wydatkowana na:
  - podatek od nieruchomości w kwocie 232 040,00 zł;

- zakup usług pozostałych w kwocie 34 838,78 zł;
- różne opłaty i składki w kwocie 6 729,80 zł;
- pozostałe podatki na rzecz budżetów jednostek samorządu terytorialnego w kwocie 99,00 zł.

- w rozdziale 70007 Gospodarowanie mieszkaniowym zasobem gminy wydatkowano kwotę 19 675,45 zł, co stanowi 58,75% planu rocznego wynoszącego 33 490,00 zł. Niniejsza wartość została wydatkowana na:
  - zakup materiałów i wyposażenia w kwocie 15 331,99 zł;
  - zakup energii w kwocie 2 298,46 zł;
  - zakup usług pozostałych w kwocie 2 045,00 zł.

Wykres 36: Wydatki bieżące w dziale Gospodarka mieszkaniowa w Gminie Suchowola wg rozdziałów w porównaniu do lat 2023-2024.

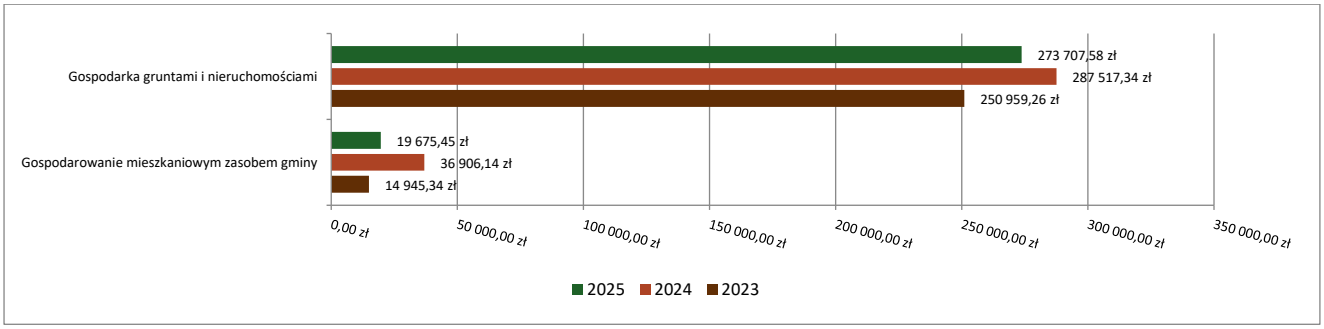

Dział 710 – Działalność usługowa

Wydatki bieżące w ramach działu zostały zaplanowane w kwocie 8 000,00 zł, zaś zrealizowane w kwocie 6 725,16 zł, w rezultacie stopień realizacji wydatków bieżących wyniósł 84,06%. Środki te przeznaczono następująco:

- w rozdziale 71004 Plany zagospodarowania przestrzennego wydatkowano kwotę 6 725,16 zł, co stanowi 84,06% planu rocznego wynoszącego 8 000,00 zł. Niniejsza wartość została wydatkowana na:
  - wynagrodzenia bezosobowe w kwocie 4 000,00 zł;
  - zakup usług pozostałych w kwocie 2 725,16 zł.

Wykres 37: Wydatki bieżące w dziale Działalność usługowa w Gminie Suchowola wg rozdziałów w porównaniu do lat 2023-2024.

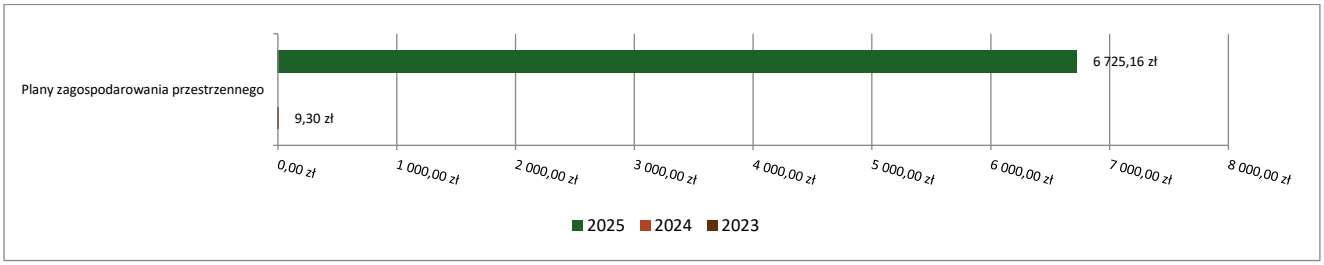

Dział 750 – Administracja publiczna

Wydatki bieżące w ramach działu zostały zaplanowane w kwocie 6 767 287,00 zł, zaś zrealizowane w kwocie 5 493 985,13 zł, w rezultacie stopień realizacji wydatków bieżących wyniósł 81,18%. Środki te przeznaczono następująco:

- w rozdziale 75011 Urzędy wojewódzkie wydatkowano kwotę 116 100,00 zł, co stanowi 100,00% planu rocznego wynoszącego 116 100,00 zł. Niniejsza wartość została wydatkowana na:
  - wynagrodzenia osobowe pracowników w kwocie 92 913,00 zł;
  - składki na ubezpieczenia społeczne w kwocie 15 728,00 zł;
  - dodatkowe wynagrodzenie roczne w kwocie 6 554,00 zł;

- składki na Fundusz Pracy oraz Fundusz Solidarnościowy w kwocie 905,00 zł.
- w rozdziale 75022 Rady gmin (miast i miast na prawach powiatu) wydatkowano kwotę 178 737,53 zł, co stanowi 62,39% planu rocznego wynoszącego 286 500,00 zł. Niniejsza wartość została wydatkowana na:
  - różne wydatki na rzecz osób fizycznych w kwocie 173 480,00 zł;
  - zakup środków żywności w kwocie 2 852,01 zł;
  - zakup usług pozostałych w kwocie 1 565,52 zł;
  - opłaty z tytułu zakupu usług telekomunikacyjnych w kwocie 840,00 zł;
- w rozdziale 75023 Urzędy gmin (miast i miast na prawach powiatu) wydatkowano kwotę 4 502 095,62 zł, co stanowi 83,81% planu rocznego wynoszącego 5 371 547,00 zł. Niniejsza wartość została wydatkowana na:
  - wynagrodzenia osobowe pracowników w kwocie 2 704 238,33 zł;
  - składki na ubezpieczenia społeczne w kwocie 458 322,57 zł;
  - zakup usług pozostałych w kwocie 417 835,48 zł;
  - zakup materiałów i wyposażenia w kwocie 268 002,57 zł;
  - dodatkowe wynagrodzenie roczne w kwocie 185 459,69 zł;
  - zakup usług remontowych w kwocie 174 689,00 zł;
  - odpisy na zakładowy fundusz świadczeń socjalnych w kwocie 91 687,80 zł;
  - zakup energii w kwocie 52 204,20 zł;
  - składki na Fundusz Pracy oraz Fundusz Solidarnościowy w kwocie 50 348,19 zł;
  - różne opłaty i składki w kwocie 30 275,99 zł;
  - podróże służbowe krajowe w kwocie 25 169,43 zł;
  - szkolenia pracowników niebędących członkami korpusu służby cywilnej w kwocie 13 380,76 zł;
  - opłaty z tytułu zakupu usług telekomunikacyjnych w kwocie 12 466,92 zł;
  - wydatki osobowe niezaliczone do wynagrodzeń w kwocie 7 952,87 zł;
  - zakup usług zdrowotnych w kwocie 4 927,00 zł;
  - podróże służbowe zagraniczne w kwocie 4 569,82 zł;
  - wpłaty na Państwowy Fundusz Rehabilitacji Osób Niepełnosprawnych w kwocie 565,00 zł;
- w rozdziale 75075 Promocja jednostek samorządu terytorialnego wydatkowano kwotę 117 919,44 zł, co stanowi 74,77% planu rocznego wynoszącego 157 700,00 zł. Niniejsza wartość została wydatkowana na:
  - zakup usług pozostałych w kwocie 70 146,82 zł;
  - zakup materiałów i wyposażenia w kwocie 24 131,69 zł;
  - zakup środków żywności w kwocie 13 440,93 zł;
  - wynagrodzenia bezosobowe w kwocie 7 400,00 zł;
  - różne wydatki na rzecz osób fizycznych w kwocie 2 800,00 zł.
- w rozdziale 75095 Pozostała działalność wydatkowano kwotę 579 132,54 zł, co stanowi 69,32% planu rocznego wynoszącego 835 440,00 zł. Niniejsza wartość została wydatkowana na:
  - zakup usług pozostałych w kwocie 329 702,18 zł;
  - wynagrodzenia agencyjno-prowizyjne w kwocie 86 339,98 zł;
  - różne wydatki na rzecz osób fizycznych w kwocie 49 500,00 zł;
  - podatek od towarów i usług (VAT). w kwocie 41 072,00 zł;
  - różne opłaty i składki w kwocie 40 643,12 zł;
  - zakup energii w kwocie 9 922,31 zł;
  - pozostałe odsetki w kwocie 7 660,82 zł;
  - koszty postępowania sądowego i prokuratorskiego w kwocie 7 490,30 zł;
  - zakup materiałów i wyposażenia w kwocie 4 148,55 zł;
  - zakup środków żywności w kwocie 2 495,33 zł;

- zakup usług remontowych w kwocie 157,95 zł.

Wykres 38: Wydatki bieżące w dziale Administracja publiczna w Gminie Suchowola wg rozdziałów w porównaniu do lat 2023-2024.

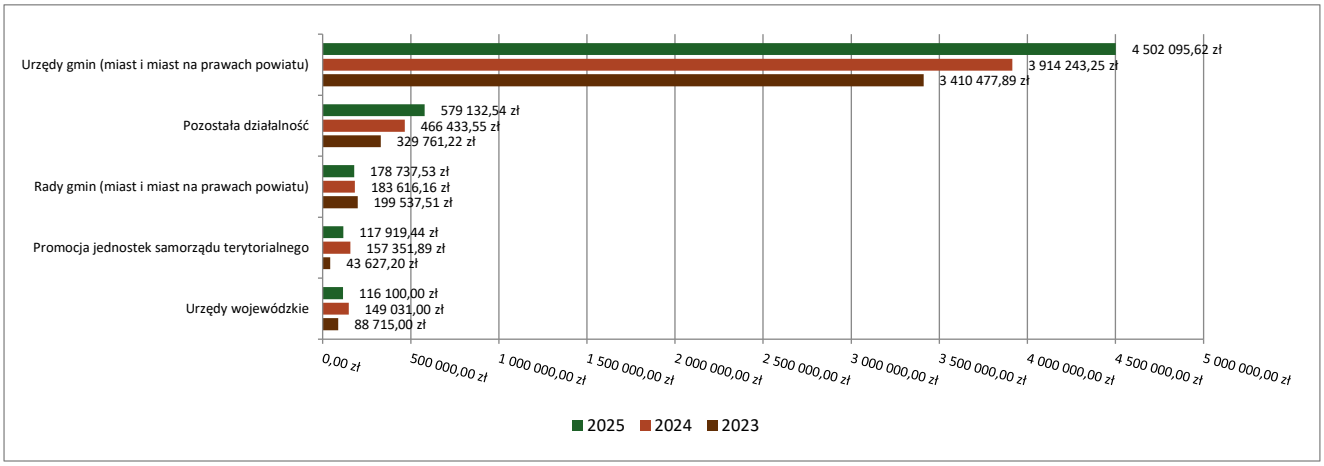

DZIAŁ 751 – URZĘDY NACZELNYCH ORGANÓW WŁADZY PAŃSTWOWEJ, KONTROLI I OCHRONY PRAWA ORAZ SĄDOWNICTWA

Wydatki bieżące w ramach działu zostały zaplanowane w kwocie 126 488,00 zł, zaś zrealizowane w kwocie 125 718,75 zł, w rezultacie stopień realizacji wydatków bieżących wyniósł 99,39%. Środki te przeznaczono następująco:

- w rozdziale 75101 Urzędy naczelnych organów władzy państwowej, kontroli i ochrony prawa wydatkowano kwotę 1 443,73 zł, co stanowi 98,82% planu rocznego wynoszącego 1 461,00 zł. Niniejsza wartość została wydatkowana na:
  - wynagrodzenia bezosobowe w kwocie 1 224,00 zł;
  - składki na ubezpieczenia społeczne w kwocie 207,23 zł;
  - składki na Fundusz Pracy oraz Fundusz Solidarnościowy w kwocie 12,50 zł.
- w rozdziale 75107 Wybory Prezydenta Rzeczypospolitej Polskiej wydatkowano kwotę 124 275,02 zł, co stanowi 99,40% planu rocznego wynoszącego 125 027,00 zł. Niniejsza wartość została wydatkowana na:
  - różne wydatki na rzecz osób fizycznych w kwocie 73 800,00 zł;
  - wynagrodzenia bezosobowe w kwocie 40 670,00 zł;
  - składki na ubezpieczenia społeczne w kwocie 5 971,21 zł;
  - zakup materiałów i wyposażenia w kwocie 3 011,31 zł;
  - składki na Fundusz Pracy oraz Fundusz Solidarnościowy w kwocie 661,50 zł;
  - podróże służbowe krajowe w kwocie 161,00 zł

Wykres 39: Wydatki bieżące w dziale Urzędy naczelnych organów władzy państwowej, kontroli i ochrony prawa oraz sądownictwa w Gminie Suchowola wg rozdziałów w porównaniu do lat 2023-2024.

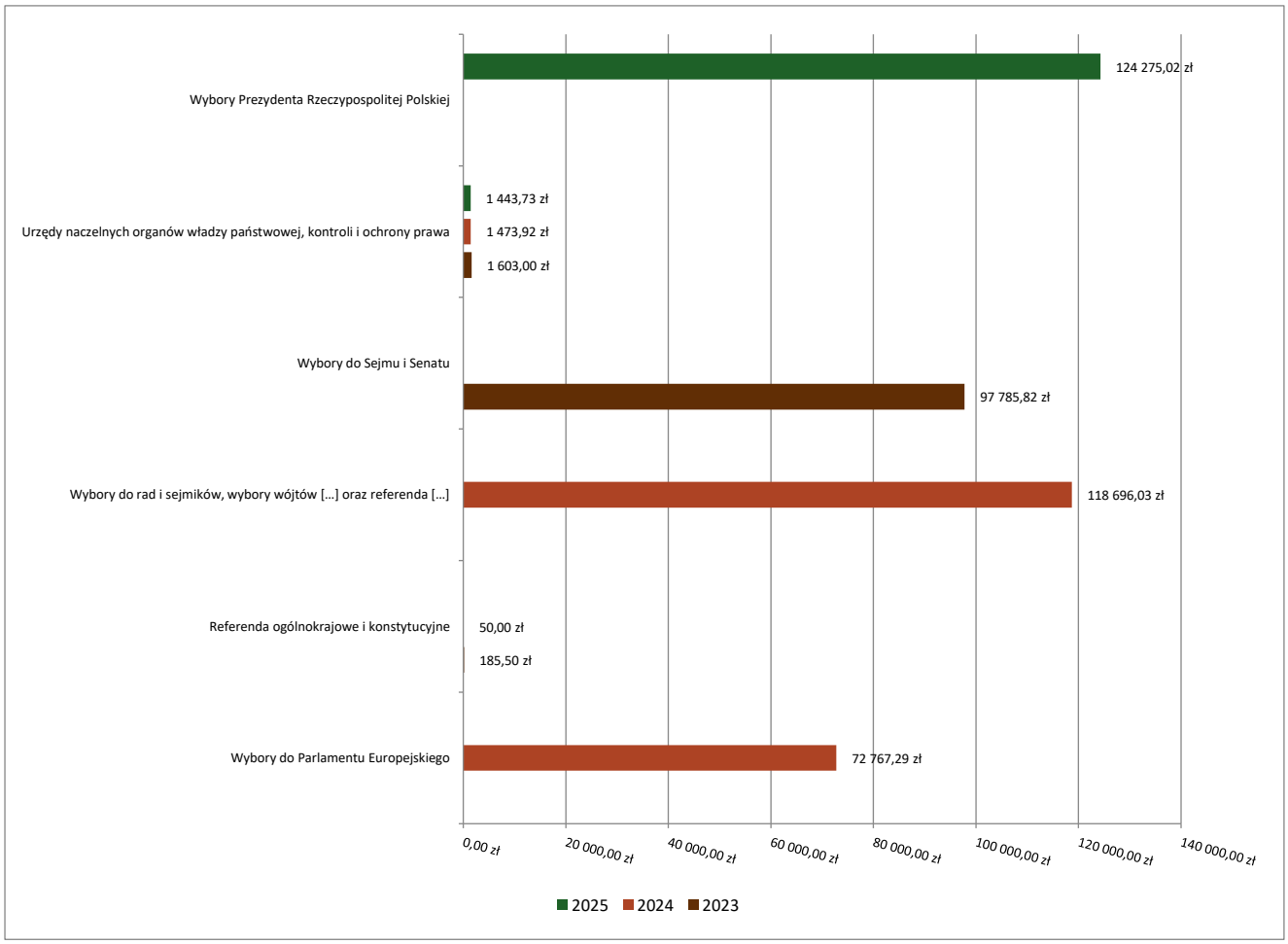

DZIAŁ 752 – OBRONA NARODOWA

Wydatki bieżące w ramach działu zostały zaplanowane w kwocie 73 087,00 zł, zaś zrealizowane w kwocie 69 381,84 zł, w rezultacie stopień realizacji wydatków bieżących wyniósł 94,93%. Środki te przeznaczono następująco:

- w rozdziale 75295 Pozostała działalność wydatkowano kwotę 69 381,84 zł, co stanowi 94,93% planu rocznego wynoszącego 73 087,00 zł. Niniejsza wartość została wydatkowana na:
  - zakup materiałów i wyposażenia w kwocie 66 381,84 zł;
  - szkolenia pracowników niebędących członkami korpusu służby cywilnej w kwocie 3 000,00 zł.

Wykres 40: Wydatki bieżące w dziale Obrona narodowa w Gminie Suchowola wg rozdziałów w porównaniu do lat 2023-2024.

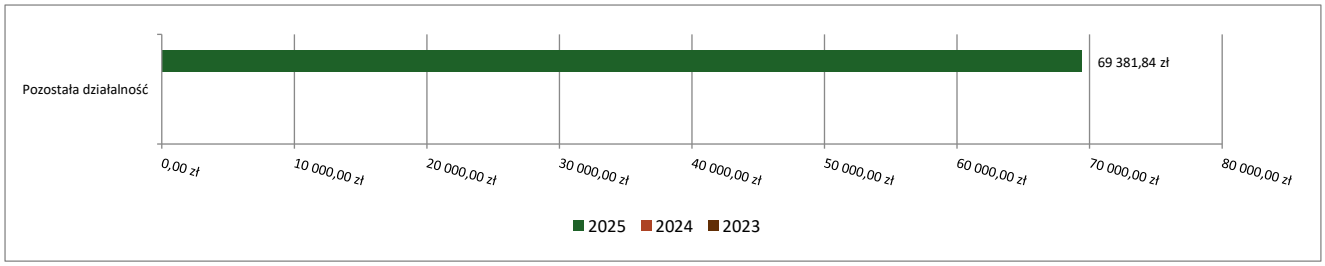

Dział 754 – Bezpieczeństwo publiczne i ochrona przeciwpożarowa

Wydatki bieżące w ramach działu zostały zaplanowane w kwocie 737 044,00 zł, zaś zrealizowane w kwocie 560 985,57 zł, w rezultacie stopień realizacji wydatków bieżących wyniósł 76,11%. Środki te przeznaczono następująco:

- w rozdziale 75411 Komendy powiatowe Państwowej Straży Pożarnej wydatkowano kwotę 20 000,00 zł, co stanowi 100,00% planu rocznego wynoszącego 20 000,00 zł. Niniejsza wartość została wydatkowana na:
  - wpłaty jednostek na państwowy fundusz celowy w kwocie 20 000,00 zł.
- w rozdziale 75412 Ochotnicze straże pożarne wydatkowano kwotę 540 985,57 zł, co stanowi 75,45% planu rocznego wynoszącego 717 044,00 zł. Niniejsza wartość została wydatkowana na:
  - zakup materiałów i wyposażenia w kwocie 246 760,28 zł;
  - różne wydatki na rzecz osób fizycznych w kwocie 91 273,00 zł;
  - wynagrodzenia bezosobowe w kwocie 64 629,39 zł;
  - zakup energii w kwocie 51 393,44 zł;
  - zakup usług pozostałych w kwocie 41 121,94 zł;
  - zakup usług zdrowotnych w kwocie 23 134,00 zł;
  - różne opłaty i składki w kwocie 12 471,14 zł;
  - opłaty z tytułu zakupu usług telekomunikacyjnych w kwocie 4 565,65 zł;
  - zakup usług remontowych w kwocie 2 966,86 zł;
  - składki na ubezpieczenia społeczne w kwocie 2 669,87 zł.

Wykres 41: Wydatki bieżące w dziale Bezpieczeństwo publiczne i ochrona przeciwpożarowa w Gminie Suchowola wg rozdziałów w porównaniu do lat 2023-2024.

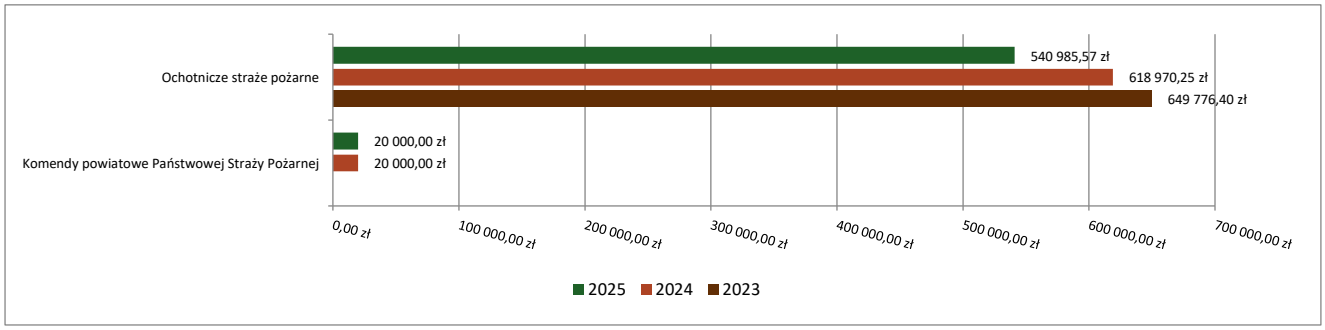

Dział 757 – Obsługa długu publicznego

Wydatki bieżące w ramach działu zostały zaplanowane w kwocie 428 000,00 zł, zaś zrealizowane w kwocie 219 994,48 zł, w rezultacie stopień realizacji wydatków bieżących wyniósł 51,40%. Środki te przeznaczono następująco:

- w rozdziale 75702 Obsługa papierów wartościowych, kredytów i pożyczek oraz innych zobowiązań jednostek samorządu terytorialnego zaliczanych do tytułu dłużnego – kredyty i pożyczki wydatkowano kwotę 219 994,48 zł, co stanowi 51,40% planu rocznego wynoszącego 428 000,00 zł. Niniejsza wartość została wydatkowana na:
  - odsetki od samorządowych papierów wartościowych lub zaciągniętych przez jednostkę samorządu terytorialnego kredytów i pożyczek w kwocie 219 994,48 zł.

Wykres 41: Wydatki bieżące w dziale Obsługa długu publicznego w Gminie Suchowola wg rozdziałów w porównaniu do lat 2023-2024.

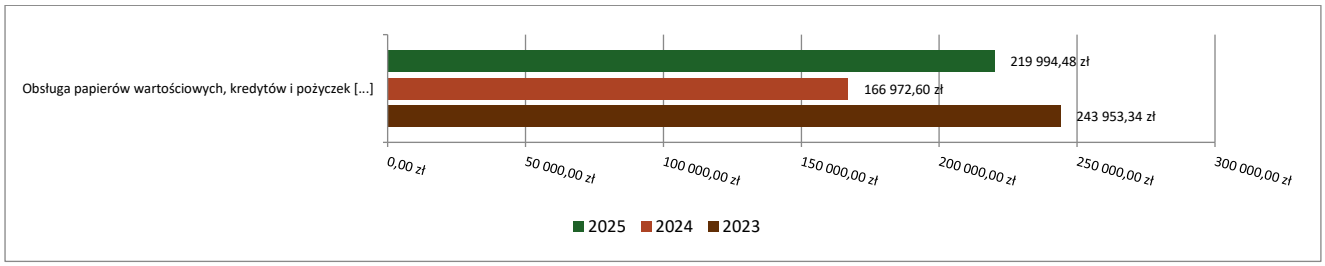

Dział 758 – Różne rozliczenia

Wydatki bieżące w ramach działu zostały zaplanowane w kwocie 500 000,00 zł, zaś zrealizowane w kwocie 0,00 zł, w rezultacie stopień realizacji wydatków bieżących wyniósł 0,00%. Środki te zaplanowano następująco:

- w rozdziale 75818 Rezerwy ogólne i celowe w kwocie 500 000,00 zł.

Dział 801 – Oświata i wychowanie

Wydatki bieżące w ramach działu zostały zaplanowane w kwocie 16 246 427,00 zł, zaś zrealizowane w kwocie 15 810 442,28 zł, w rezultacie stopień realizacji wydatków bieżących wyniósł 97,32%. Środki te przeznaczono następująco:

- w rozdziale 80101 Szkoły podstawowe wydatkowano kwotę 10 797 882,62 zł, co stanowi 98,11% planu rocznego wynoszącego 11 005 888,00 zł. Niniejsza wartość została wydatkowana na:
  - wynagrodzenia osobowe nauczycieli w kwocie 6 080 759,43 zł;
  - składki na ubezpieczenia społeczne w kwocie 1 388 496,09 zł;
  - wynagrodzenia osobowe pracowników w kwocie 1 206 656,76 zł;
  - dodatkowe wynagrodzenie roczne nauczycieli w kwocie 430 583,88 zł;
  - odpisy na zakładowy fundusz świadczeń socjalnych w kwocie 425 086,25 zł;
  - wydatki osobowe niezaliczone do wynagrodzeń w kwocie 406 034,19 zł;
  - zakup usług pozostałych w kwocie 146 726,71 zł;
  - składki na Fundusz Pracy oraz Fundusz Solidarnościowy w kwocie 125 298,64 zł;
  - wynagrodzenia nauczycieli wypłacane w związku z pomocą obywatelom Ukrainy w kwocie 119 379,00 zł;
  - zakup materiałów i wyposażenia w kwocie 96 185,59 zł;
  - zakup usług remontowych w kwocie 91 493,78 zł;
  - zakup energii w kwocie 87 464,87 zł;
  - dodatkowe wynagrodzenie roczne w kwocie 85 569,20 zł;
  - wynagrodzenia i uposażenia wypłacane w związku z pomocą obywatelom Ukrainy w kwocie 25 517,00 zł;
  - różne opłaty i składki w kwocie 18 304,84 zł;
  - podatek od towarów i usług (VAT). w kwocie 15 513,00 zł;
  - zakup środków dydaktycznych i książek w kwocie 14 909,00 zł;
  - podatek od nieruchomości w kwocie 7 822,00 zł;
  - zakup usług zdrowotnych w kwocie 6 640,00 zł;
  - szkolenia pracowników niebędących członkami korpusu służby cywilnej w kwocie 5 658,50 zł;
  - wynagrodzenia bezosobowe w kwocie 4 640,00 zł;
  - wpłaty na PPK finansowane przez podmiot zatrudniający w kwocie 4 404,68 zł;

- opłaty z tytułu zakupu usług telekomunikacyjnych w kwocie 3 198,61 zł;
- podróże służbowe krajowe w kwocie 1 540,60 zł.

- w rozdziale 80103 Oddziały przedszkolne w szkołach podstawowych wydatkowano kwotę 976 581,76 zł, co stanowi 93,98% planu rocznego wynoszącego 1 039 120,00 zł. Niniejsza wartość została wydatkowana na:
  - wynagrodzenia osobowe nauczycieli w kwocie 436 751,19 zł;
  - zakup usług przez jednostki samorządu terytorialnego od innych jednostek samorządu terytorialnego w kwocie 191 929,02 zł;
  - składki na ubezpieczenia społeczne w kwocie 81 798,01 zł;
  - zakup energii w kwocie 49 798,54 zł;
  - zakup środków dydaktycznych i książek w kwocie 41 099,80 zł;
  - zakup usług pozostałych w kwocie 40 600,00 zł;
  - wydatki osobowe niezaliczone do wynagrodzeń w kwocie 31 792,80 zł;
  - dodatkowe wynagrodzenie roczne nauczycieli w kwocie 31 238,20 zł;
  - zakup materiałów i wyposażenia w kwocie 27 527,00 zł;
  - odpisy na zakładowy fundusz świadczeń socjalnych w kwocie 25 886,04 zł;
  - zakup usług remontowych w kwocie 15 871,00 zł;
  - zakup usług zdrowotnych w kwocie 1 300,00 zł;
  - składki na Fundusz Pracy oraz Fundusz Solidarnościowy w kwocie 990,16 zł;
- w rozdziale 80104 Przedszkola wydatkowano kwotę 1 284 519,04 zł, co stanowi 95,39% planu rocznego wynoszącego 1 346 664,00 zł. Niniejsza wartość została wydatkowana na:
  - wynagrodzenia osobowe nauczycieli w kwocie 501 455,62 zł;
  - wynagrodzenia osobowe pracowników w kwocie 416 615,53 zł;
  - składki na ubezpieczenia społeczne w kwocie 160 182,34 zł;
  - odpisy na zakładowy fundusz świadczeń socjalnych w kwocie 54 147,81 zł;
  - dodatkowe wynagrodzenie roczne nauczycieli w kwocie 34 786,93 zł;
  - zakup usług przez jednostki samorządu terytorialnego od innych jednostek samorządu terytorialnego w kwocie 33 586,70 zł;
  - wydatki osobowe niezaliczone do wynagrodzeń w kwocie 31 965,59 zł;
  - dodatkowe wynagrodzenie roczne w kwocie 17 966,25 zł;
  - składki na Fundusz Pracy oraz Fundusz Solidarnościowy w kwocie 16 640,81 zł;
  - zakup materiałów i wyposażenia w kwocie 7 100,00 zł;
  - zakup usług pozostałych w kwocie 5 821,46 zł;
  - zakup usług zdrowotnych w kwocie 3 250,00 zł;
  - szkolenia pracowników niebędących członkami korpusu służby cywilnej w kwocie 700,00 zł;
  - zakup środków dydaktycznych i książek w kwocie 300,00 zł;
- w rozdziale 80107 Świetlice szkolne wydatkowano kwotę 113 067,99 zł, co stanowi 96,52% planu rocznego wynoszącego 117 144,00 zł. Niniejsza wartość została wydatkowana na:
  - wynagrodzenia osobowe nauczycieli w kwocie 89 739,05 zł;
  - składki na ubezpieczenia społeczne w kwocie 16 117,46 zł;
  - wydatki osobowe niezaliczone do wynagrodzeń w kwocie 2 484,40 zł;
  - dodatkowe wynagrodzenie roczne nauczycieli w kwocie 2 030,59 zł;
  - odpisy na zakładowy fundusz świadczeń socjalnych w kwocie 1 972,84 zł;
  - składki na Fundusz Pracy oraz Fundusz Solidarnościowy w kwocie 723,65 zł;
- w rozdziale 80113 Dowożenie uczniów do szkół wydatkowano kwotę 217 894,03 zł, co stanowi 72,00% planu rocznego wynoszącego 302 635,00 zł. Niniejsza wartość została wydatkowana na:

- zakup usług pozostałych w kwocie 83 556,36 zł;
- wynagrodzenia osobowe pracowników w kwocie 82 713,26 zł;
- składki na ubezpieczenia społeczne w kwocie 14 969,88 zł;
- wynagrodzenia bezosobowe w kwocie 13 420,00 zł;
- zakup materiałów i wyposażenia w kwocie 10 804,22 zł;
- dodatkowe wynagrodzenie roczne w kwocie 5 989,85 zł;
- odpisy na zakładowy fundusz świadczeń socjalnych w kwocie 2 723,40 zł;
- składki na Fundusz Pracy oraz Fundusz Solidarnościowy w kwocie 2 130,86 zł;
- różne opłaty i składki w kwocie 848,00 zł;
- wydatki osobowe niezaliczone do wynagrodzeń w kwocie 603,20 zł;
- podróże służbowe krajowe w kwocie 135,00 zł;

- w rozdziale 80146 Dokształcanie i doskonalenie nauczycieli wydatkowano kwotę 29 712,30 zł, co stanowi 84,95% planu rocznego wynoszącego 34 975,00 zł. Niniejsza wartość została wydatkowana na:
  - szkolenia pracowników niebędących członkami korpusu służby cywilnej w kwocie 15 767,30 zł;
  - zakup usług pozostałych w kwocie 13 945,00 zł.
- w rozdziale 80149 Realizacja zadań wymagających stosowania specjalnej organizacji nauki i metod pracy dla dzieci w przedszkolach, oddziałach przedszkolnych w szkołach podstawowych i innych formach wychowania przedszkolnego wydatkowano kwotę 207 579,48 zł, co stanowi 99,85% planu rocznego wynoszącego 207 894,00 zł. Niniejsza wartość została wydatkowana na:
  - wynagrodzenia osobowe nauczycieli w kwocie 79 775,39 zł;
  - zakup materiałów i wyposażenia w kwocie 27 131,00 zł;
  - zakup usług pozostałych w kwocie 21 590,00 zł;
  - zakup usług remontowych w kwocie 21 014,00 zł;
  - składki na ubezpieczenia społeczne w kwocie 18 895,21 zł;
  - wynagrodzenia osobowe pracowników w kwocie 15 631,10 zł;
  - dodatkowe wynagrodzenie roczne nauczycieli w kwocie 9 590,84 zł;
  - odpisy na zakładowy fundusz świadczeń socjalnych w kwocie 5 496,04 zł;
  - wydatki osobowe niezaliczone do wynagrodzeń w kwocie 4 248,00 zł;
  - dodatkowe wynagrodzenie roczne w kwocie 2 119,90 zł;
  - opłaty z tytułu zakupu usług telekomunikacyjnych w kwocie 1 290,52 zł;
  - składki na Fundusz Pracy oraz Fundusz Solidarnościowy w kwocie 797,48 zł;
- w rozdziale 80150 Realizacja zadań wymagających stosowania specjalnej organizacji nauki i metod pracy dla dzieci i młodzieży w szkołach podstawowych wydatkowano kwotę 1 314 986,45 zł, co stanowi 99,70% planu rocznego wynoszącego 1 318 947,00 zł. Niniejsza wartość została wydatkowana na:
  - wynagrodzenia osobowe nauczycieli w kwocie 482 771,69 zł;
  - wynagrodzenia osobowe pracowników w kwocie 263 056,35 zł;
  - składki na ubezpieczenia społeczne w kwocie 138 643,05 zł;
  - zakup usług pozostałych w kwocie 115 753,12 zł;
  - zakup materiałów i wyposażenia w kwocie 71 504,00 zł;
  - odpisy na zakładowy fundusz świadczeń socjalnych w kwocie 48 545,60 zł;
  - zakup usług remontowych w kwocie 40 581,00 zł;
  - zakup energii w kwocie 39 243,64 zł;
  - dodatkowe wynagrodzenie roczne nauczycieli w kwocie 38 201,21 zł;
  - wydatki osobowe niezaliczone do wynagrodzeń w kwocie 28 291,00 zł;
  - zakup środków dydaktycznych i książek w kwocie 17 033,98 zł;
  - dodatkowe wynagrodzenie roczne w kwocie 15 682,14 zł;

- składki na Fundusz Pracy oraz Fundusz Solidarnościowy w kwocie 12 567,27 zł;
- zakup usług zdrowotnych w kwocie 1 165,00 zł;
- opłaty z tytułu zakupu usług telekomunikacyjnych w kwocie 1 000,00 zł;
- szkolenia pracowników niebędących członkami korpusu służby cywilnej w kwocie 800,00 zł;
- wpłaty na PPK finansowane przez podmiot zatrudniający w kwocie 147,40 zł;

- w rozdziale 80153 Zapewnienie uczniom prawa do bezpłatnego dostępu do podręczników, materiałów edukacyjnych lub materiałów ćwiczeniowych wydatkowano kwotę 41 556,87 zł, co stanowi 98,25% planu rocznego wynoszącego 42 299,00 zł. Niniejsza wartość została wydatkowana na:
  - zakup środków dydaktycznych i książek w kwocie 41 556,87 zł.
- w rozdziale 80195 Pozostała działalność wydatkowano kwotę 826 661,74 zł, co stanowi 99,49% planu rocznego wynoszącego 830 861,00 zł. Niniejsza wartość została wydatkowana na:
  - wynagrodzenia osobowe pracowników w kwocie 471 480,86 zł;
  - odpisy na zakładowy fundusz świadczeń socjalnych w kwocie 156 850,15 zł;
  - składki na ubezpieczenia społeczne w kwocie 90 339,15 zł;
  - zakup usług pozostałych w kwocie 52 105,26 zł;
  - dodatkowe wynagrodzenie roczne w kwocie 32 362,48 zł;
  - składki na Fundusz Pracy oraz Fundusz Solidarnościowy w kwocie 11 631,16 zł;
  - szkolenia pracowników niebędących członkami korpusu służby cywilnej w kwocie 5 341,00 zł;
  - zakup materiałów i wyposażenia w kwocie 4 900,74 zł;
  - wydatki osobowe niezaliczone do wynagrodzeń w kwocie 956,00 zł;
  - zakup usług zdrowotnych w kwocie 400,00 zł;
  - różne opłaty i składki w kwocie 294,94 zł.

Wykres 42: Wydatki bieżące w dziale Oświata i wychowanie w Gminie Suchowola wg rozdziałów w porównaniu do lat 2023-2024.

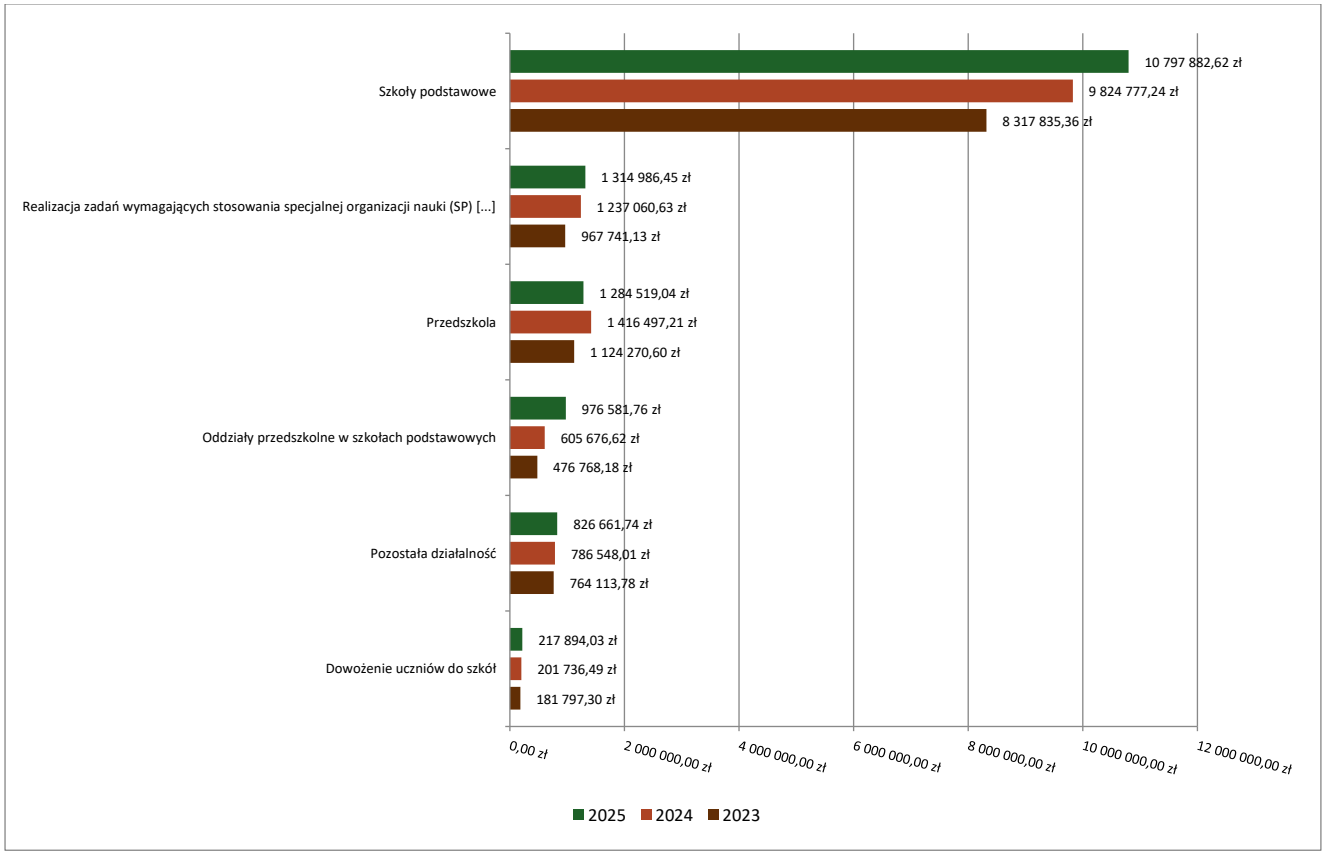

DZIAŁ 851 – OCHRONA ZDROWIA

Wydatki bieżące w ramach działu zostały zaplanowane w kwocie 231 188,00 zł, zaś zrealizowane w kwocie 227 372,68 zł, w rezultacie stopień realizacji wydatków bieżących wyniósł 98,35%. Środki te przeznaczono następująco:

- w rozdziale 85111 Szpitale ogólne wydatkowano kwotę 20 000,00 zł, co stanowi 100,00% planu rocznego wynoszącego 20 000,00 zł. Niniejsza wartość została wydatkowana na:
  - dotacja celowa z budżetu dla pozostałych jednostek zaliczanych do sektora finansów publicznych w kwocie 20 000,00 zł.
- w rozdziale 85153 Zwalczanie narkomanii wydatkowano kwotę 5 000,00 zł, co stanowi 100,00% planu rocznego wynoszącego 5 000,00 zł. Niniejsza wartość została wydatkowana na:
  - zakup usług pozostałych w kwocie 5 000,00 zł;
- w rozdziale 85154 Przeciwdziałanie alkoholizmowi wydatkowano kwotę 202 372,68 zł, co stanowi 98,15% planu rocznego wynoszącego 206 188,00 zł. Niniejsza wartość została wydatkowana na:
  - zakup usług pozostałych w kwocie 159 828,36 zł;
  - zakup materiałów i wyposażenia w kwocie 26 644,32 zł;
  - wynagrodzenia bezosobowe w kwocie 15 900,00 zł.

Wykres 43: Wydatki bieżące w dziale Ochrona zdrowia w Gminie Suchowola wg rozdziałów w porównaniu do lat 2023-2024.

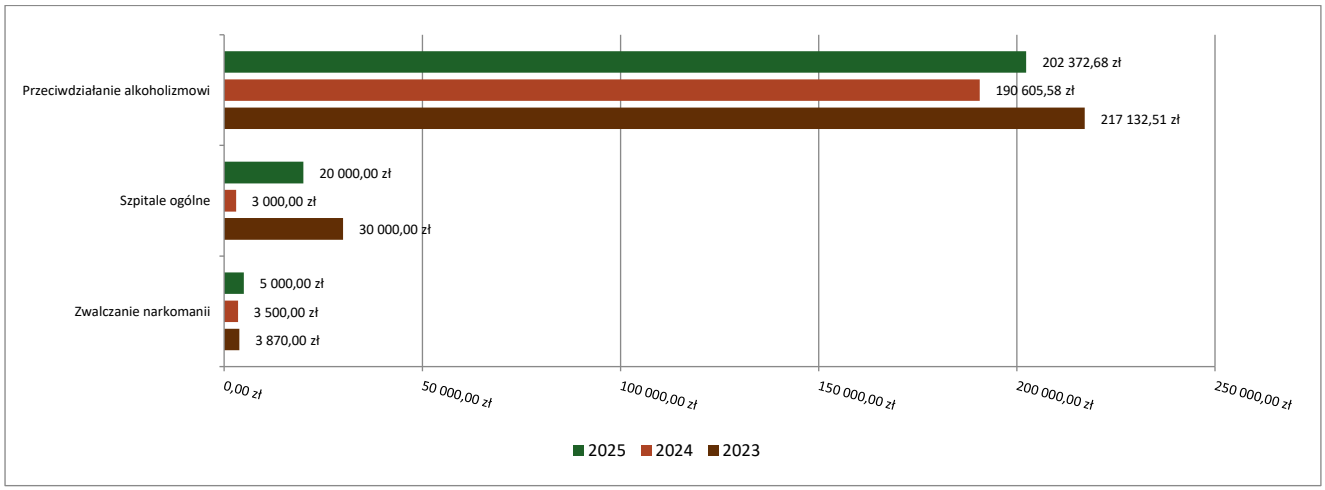

DZIAŁ 852 – POMOC SPOŁECZNA

Wydatki bieżące w ramach działu zostały zaplanowane w kwocie 4 715 278,00 zł, zaś zrealizowane w kwocie 4 253 121,52 zł, w rezultacie stopień realizacji wydatków bieżących wyniósł 90,20%. Środki te przeznaczono następująco:

- w rozdziale 85202 Domy pomocy społecznej wydatkowano kwotę 631 666,65 zł, co stanowi 98,88% planu rocznego wynoszącego 638 800,00 zł. Niniejsza wartość została wydatkowana na:
  - zakup usług przez jednostki samorządu terytorialnego od innych jednostek samorządu terytorialnego w kwocie 631 666,65 zł.
- w rozdziale 85205 Zadania w zakresie przeciwdziałania przemocy domowej wydatkowano kwotę 11 800,00 zł, co stanowi 98,33% planu rocznego wynoszącego 12 000,00 zł. Niniejsza wartość została wydatkowana na:
  - zakup materiałów i wyposażenia w kwocie 6 400,00 zł;
  - zakup usług pozostałych w kwocie 5 400,00 zł.

- w rozdziale 85213 Składki na ubezpieczenie zdrowotne opłacane za osoby pobierające niektóre świadczenia z pomocy społecznej oraz za osoby uczestniczące w zajęciach w centrum integracji społecznej wydatkowano kwotę 15 778,86 zł, co stanowi 98,61% planu rocznego wynoszącego 16 001,00 zł. Niniejsza wartość została wydatkowana na:
    - składki na ubezpieczenie zdrowotne w kwocie 15 778,86 zł.
- w rozdziale 85214 Zasiłki okresowe, celowe i pomoc w naturze oraz składki na ubezpieczenia emerytalne i rentowe wydatkowano kwotę 334 539,95 zł, co stanowi 93,52% planu rocznego wynoszącego 357 710,00 zł. Niniejsza wartość została wydatkowana na:
    - świadczenia społeczne w kwocie 326 434,83 zł;
    - świadczenia społeczne wypłacane obywatelom Ukrainy przebywającym na terytorium RP w kwocie 8 095,80 zł;
    - zwrot dotacji oraz płatności wykorzystanych niezgodnie z przeznaczeniem lub wykorzystanych z naruszeniem procedur, o których mowa w art. 184 ustawy, pobranych nienależnie lub w nadmiernej wysokości w kwocie 9,32 zł.
- w rozdziale 85215 Dodatki mieszkaniowe wydatkowano kwotę 4 127,95 zł, co stanowi 63,51% planu rocznego wynoszącego 6 500,00 zł. Niniejsza wartość została wydatkowana na:
    - świadczenia społeczne w kwocie 4 127,95 zł.
- w rozdziale 85216 Zasiłki stałe wydatkowano kwotę 222 555,18 zł, co stanowi 98,25% planu rocznego wynoszącego 226 514,00 zł. Niniejsza wartość została wydatkowana na:
    - świadczenia społeczne w kwocie 222 555,18 zł;
- w rozdziale 85219 Ośrodki pomocy społecznej wydatkowano kwotę 1 494 623,93 zł, co stanowi 95,35% planu rocznego wynoszącego 1 567 435,00 zł. Niniejsza wartość została wydatkowana na:
    - wynagrodzenia osobowe pracowników w kwocie 994 065,23 zł;
    - składki na ubezpieczenia społeczne w kwocie 169 534,10 zł;
    - zakup materiałów i wyposażenia w kwocie 108 617,45 zł;
    - zakup usług pozostałych w kwocie 69 004,28 zł;
    - dodatkowe wynagrodzenie roczne w kwocie 66 685,31 zł;
    - odpisy na zakładowy fundusz świadczeń socjalnych w kwocie 26 335,28 zł;
    - wynagrodzenia bezosobowe w kwocie 22 800,00 zł;
    - składki na Fundusz Pracy oraz Fundusz Solidarnościowy w kwocie 14 926,05 zł;
    - podróże służbowe krajowe w kwocie 7 669,89 zł;
    - szkolenia pracowników niebędących członkami korpusu służby cywilnej w kwocie 6 950,10 zł;
    - wydatki osobowe niezaliczone do wynagrodzeń w kwocie 4 075,84 zł;
    - opłaty z tytułu zakupu usług telekomunikacyjnych w kwocie 1 230,00 zł;
    - podatek od nieruchomości w kwocie 956,00 zł;
    - zakup usług zdrowotnych w kwocie 794,90 zł;
    - różne opłaty i składki w kwocie 759,50 zł;
    - zakup usług remontowych w kwocie 220,00 zł;
- w rozdziale 85228 Usługi opiekuńcze i specjalistyczne usługi opiekuńcze wydatkowano kwotę 247 752,67 zł, co stanowi 92,70% planu rocznego wynoszącego 267 270,00 zł. Niniejsza wartość została wydatkowana na:
    - wynagrodzenia bezosobowe w kwocie 153 500,00 zł;
    - zakup usług pozostałych w kwocie 67 170,00 zł;
    - składki na ubezpieczenia społeczne w kwocie 26 725,26 zł;
    - składki na Fundusz Pracy oraz Fundusz Solidarnościowy w kwocie 357,41 zł;

- w rozdziale 85230 Pomoc w zakresie dożywiania wydatkowano kwotę 1 285 603,78 zł, co stanowi 79,44% planu rocznego wynoszącego 1 618 374,00 zł. Niniejsza wartość została wydatkowana na:
    - świadczenia społeczne w kwocie 744 491,05 zł;
    - zakup usług pozostałych w kwocie 535 791,78 zł;
    - świadczenia społeczne wypłacane obywatelom Ukrainy przebywającym na terytorium RP w kwocie 5 320,95 zł.
- w rozdziale 85231 Pomoc dla cudzoziemców wydatkowano kwotę 260,55 zł, co stanowi 99,45% planu rocznego wynoszącego 262,00 zł. Niniejsza wartość została wydatkowana na:
    - zakup towarów (w szczególności materiałów, leków, żywności) w związku z pomocą obywatelom Ukrainy w kwocie 260,55 zł.
- w rozdziale 85295 Pozostała działalność wydatkowano kwotę 4 412,00 zł, co stanowi 100,00% planu rocznego wynoszącego 4 412,00 zł. Niniejsza wartość została wydatkowana na:
    - zakup usług pozostałych w kwocie 4 412,00 zł.

Wykres 44: Wydatki bieżące w dziale Pomoc społeczna w Gminie Suchowola wg rozdziałów w porównaniu do lat 2023-2024.

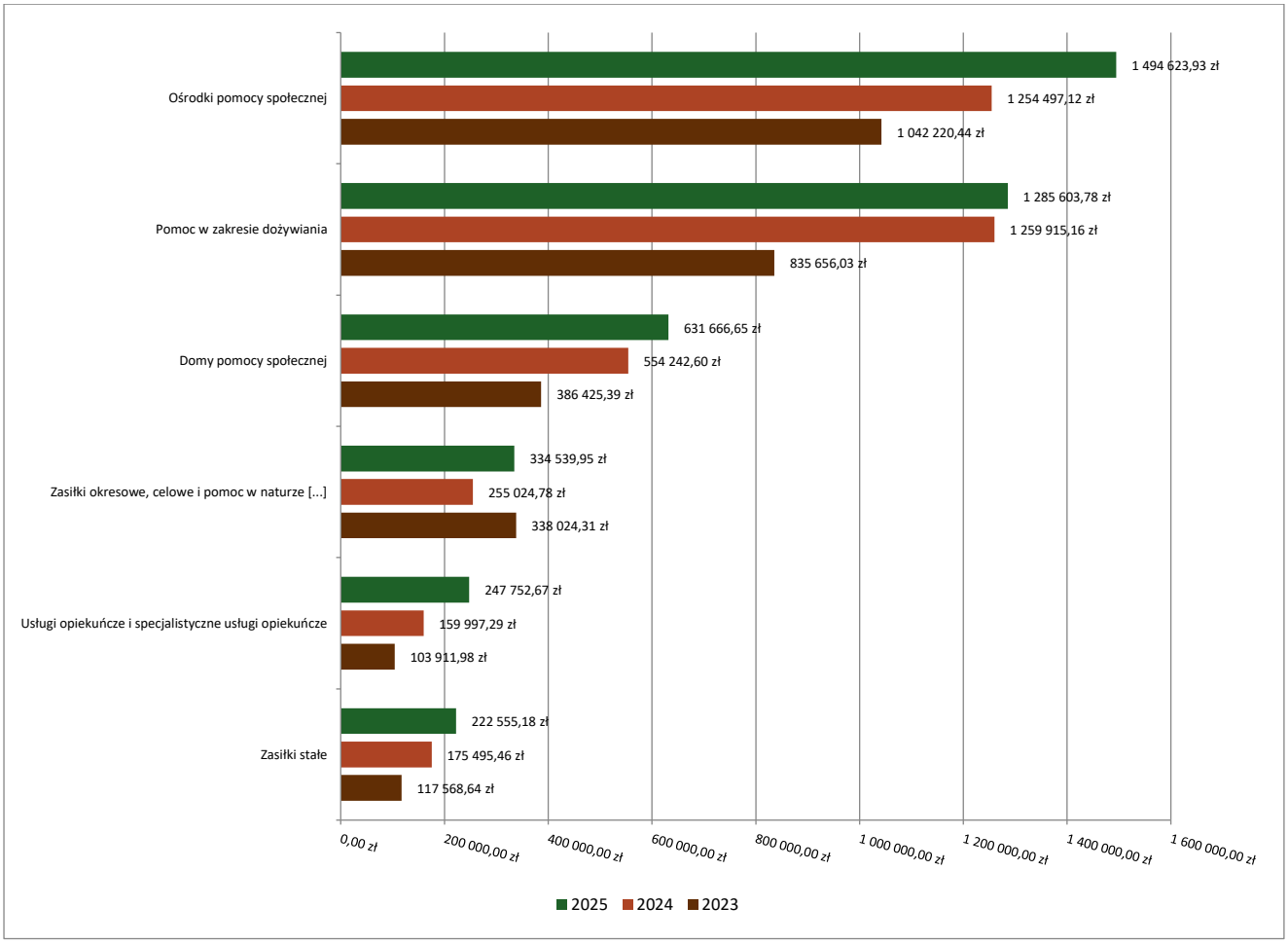

DZIAŁ 853 – POZOSTAŁE ZADANIA W ZAKRESIE POLITYKI SPOŁECZNEJ

Wydatki bieżące w ramach działu zostały zaplanowane w kwocie 5 865,00 zł, zaś zrealizowane w kwocie 5 865,00 zł, w rezultacie stopień realizacji wydatków bieżących wyniósł 100,00%. Środki te przeznaczono następująco:

- w rozdziale 85311 Rehabilitacja zawodowa i społeczna osób niepełnosprawnych wydatkowano kwotę 5 865,00 zł, co stanowi 100,00% planu rocznego wynoszącego 5 865,00 zł. Niniejsza wartość została wydatkowana na:

- dotacja celowa na pomoc finansową udzielaną między jednostkami samorządu terytorialnego na dofinansowanie własnych zadań bieżących w kwocie 5 865,00 zł.

Wykres 45: Wydatki bieżące w dziale Pozostałe zadania w zakresie polityki społecznej w Gminie Suchowola wg rozdziałów w porównaniu do lat 2023-2024.

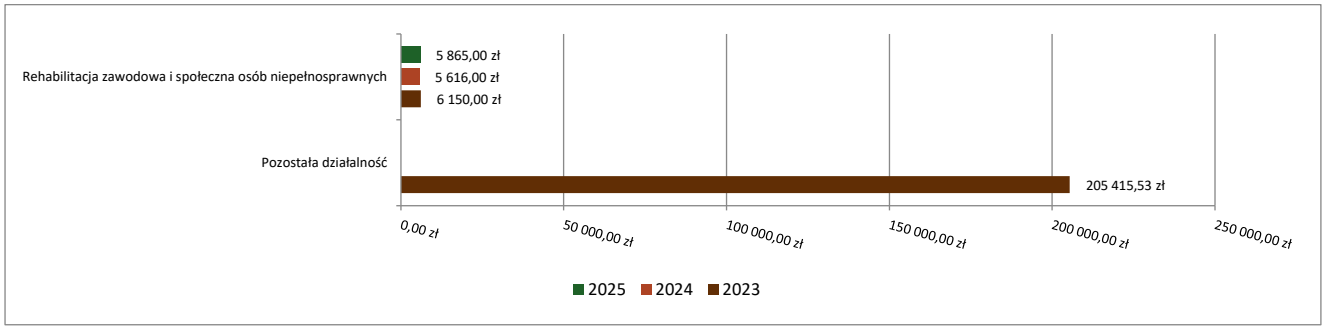

Dział 854 – Edukacyjna opieka wychowawcza

Wydatki bieżące w ramach działu zostały zaplanowane w kwocie 230 967,00 zł, zaś zrealizowane w kwocie 218 413,93 zł, w rezultacie stopień realizacji wydatków bieżących wyniósł 94,56%. Środki te przeznaczono następująco:

- w rozdziale 85415 Pomoc materialna dla uczniów o charakterze socjalnym wydatkowano kwotę 172 656,93 zł, co stanowi 94,26% planu rocznego wynoszącego 183 167,00 zł. Niniejsza wartość została wydatkowana na:
  - stypendia dla uczniów w kwocie 166 704,93 zł;
  - świadczenia społeczne wypłacane obywatelom Ukrainy przebywającym na terytorium RP w kwocie 5 952,00 zł.
- w rozdziale 85416 Pomoc materialna dla uczniów o charakterze motywacyjnym wydatkowano kwotę 45 757,00 zł, co stanowi 95,73% planu rocznego wynoszącego 47 800,00 zł. Niniejsza wartość została wydatkowana na:
  - inne formy pomocy dla uczniów w kwocie 30 337,00 zł;
  - stypendia dla uczniów w kwocie 15 420,00 zł.

Wykres 46: Wydatki bieżące w dziale Edukacyjna opieka wychowawcza w Gminie Suchowola wg rozdziałów w porównaniu do lat 2023-2024.

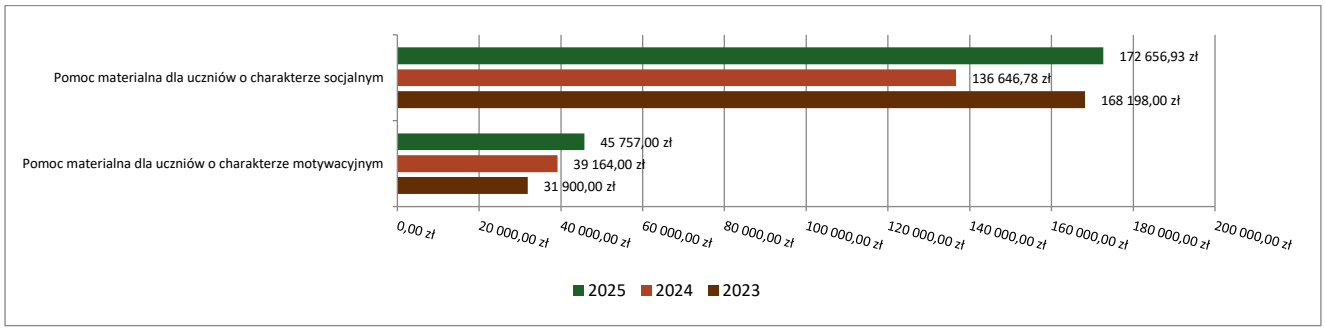

Dział 855 – Rodzina

Wydatki bieżące w ramach działu zostały zaplanowane w kwocie 4 366 712,00 zł, zaś zrealizowane w kwocie 4 201 424,29 zł, w rezultacie stopień realizacji wydatków bieżących wyniósł 96,21%. Środki te przeznaczono następująco:

- w rozdziale 85501 Świadczenie wychowawcze zaplanowano 1 200,00 zł;
- w rozdziale 85502 Świadczenia rodzinne, świadczenie z funduszu alimentacyjnego oraz składki na ubezpieczenia emerytalne i rentowe z ubezpieczenia społecznego wydatkowano kwotę 3 653 601,25 zł, co stanowi 99,13% planu rocznego wynoszącego 3 685 502,00 zł. Niniejsza wartość została wydatkowana na:
    - świadczenia społeczne w kwocie 3 166 568,01 zł;
    - składki na ubezpieczenia społeczne w kwocie 330 697,11 zł;
    - wynagrodzenia osobowe pracowników w kwocie 78 637,44 zł;
    - świadczenia społeczne wypłacane obywatelom Ukrainy przebywającym na terytorium RP w kwocie 48 593,32 zł;
    - zakup usług pozostałych w kwocie 18 212,14 zł;
    - dodatkowe wynagrodzenie roczne w kwocie 5 801,47 zł;
    - odpisy na zakładowy fundusz świadczeń socjalnych w kwocie 2 723,40 zł;
    - zakup towarów (w szczególności materiałów, leków, żywności) w związku z pomocą obywatelom Ukrainy w kwocie 1 460,39 zł;
    - zwrot dotacji oraz płatności wykorzystanych niezgodnie z przeznaczeniem lub wykorzystanych z naruszeniem procedur, o których mowa w art. 184 ustawy, pobranych nienależnie lub w nadmiernej wysokości w kwocie 431,68 zł;
    - zakup materiałów i wyposażenia w kwocie 355,47 zł;
    - wydatki osobowe niezaliczone do wynagrodzeń w kwocie 78,32 zł;
    - zakup usług związanych z pomocą obywatelom Ukrainy w kwocie 42,50 zł;
- w rozdziale 85503 Karta Dużej Rodziny wydatkowano kwotę 641,00 zł, co stanowi 100,00% planu rocznego wynoszącego 641,00 zł. Niniejsza wartość została wydatkowana na:
    - zakup materiałów i wyposażenia w kwocie 641,00 zł.
- w rozdziale 85504 Wspieranie rodziny wydatkowano kwotę 124 395,98 zł, co stanowi 82,63% planu rocznego wynoszącego 150 539,00 zł. Niniejsza wartość została wydatkowana na:
    - wynagrodzenia osobowe pracowników w kwocie 93 080,28 zł;
    - składki na ubezpieczenia społeczne w kwocie 17 089,33 zł;
    - dodatkowe wynagrodzenie roczne w kwocie 5 165,71 zł;
    - odpisy na zakładowy fundusz świadczeń socjalnych w kwocie 2 723,40 zł;
    - podróże służbowe krajowe w kwocie 2 571,90 zł;
    - składki na Fundusz Pracy oraz Fundusz Solidarnościowy w kwocie 2 407,04 zł;
    - wydatki osobowe niezaliczone do wynagrodzeń w kwocie 918,32 zł;
    - szkolenia pracowników niebędących członkami korpusu służby cywilnej w kwocie 440,00 zł;
- w rozdziale 85508 Rodziny zastępcze wydatkowano kwotę 68 658,30 zł, co stanowi 85,82% planu rocznego wynoszącego 80 000,00 zł. Niniejsza wartość została wydatkowana na:
    - zakup usług przez jednostki samorządu terytorialnego od innych jednostek samorządu terytorialnego w kwocie 68 658,30 zł.
- w rozdziale 85513 Składki na ubezpieczenie zdrowotne opłacane za osoby pobierające niektóre świadczenia rodzinne oraz za osoby pobierające zasiłki dla opiekunów wydatkowano kwotę 53 841,06 zł, co stanowi 93,81% planu rocznego wynoszącego 57 393,00 zł. Niniejsza wartość została wydatkowana na:
    - składki na ubezpieczenie zdrowotne w kwocie 50 882,76 zł;
    - świadczenia społeczne wypłacane obywatelom Ukrainy przebywającym na terytorium RP w kwocie 2 958,30 zł.
- w rozdziale 85516 System opieki nad dziećmi w wieku do lat 3 wydatkowano kwotę 300 286,70 zł, co stanowi 76,71% planu rocznego wynoszącego 391 437,00 zł. Niniejsza wartość została wydatkowana na:

- wynagrodzenia osobowe pracowników w kwocie 179 401,13 zł;
- zakup usług pozostałych w kwocie 62 756,72 zł;
- składki na ubezpieczenia społeczne w kwocie 32 121,61 zł;
- zakup materiałów i wyposażenia w kwocie 15 024,36 zł;
- odpisy na zakładowy fundusz świadczeń socjalnych w kwocie 6 399,99 zł;
- składki na Fundusz Pracy oraz Fundusz Solidarnościowy w kwocie 3 782,89 zł;
- zakup usług zdrowotnych w kwocie 800,00 zł;

Wykres 47: Wydatki bieżące w dziale Rodzina w Gminie Suchowola wg rozdziałów w porównaniu do lat 2023-2024.

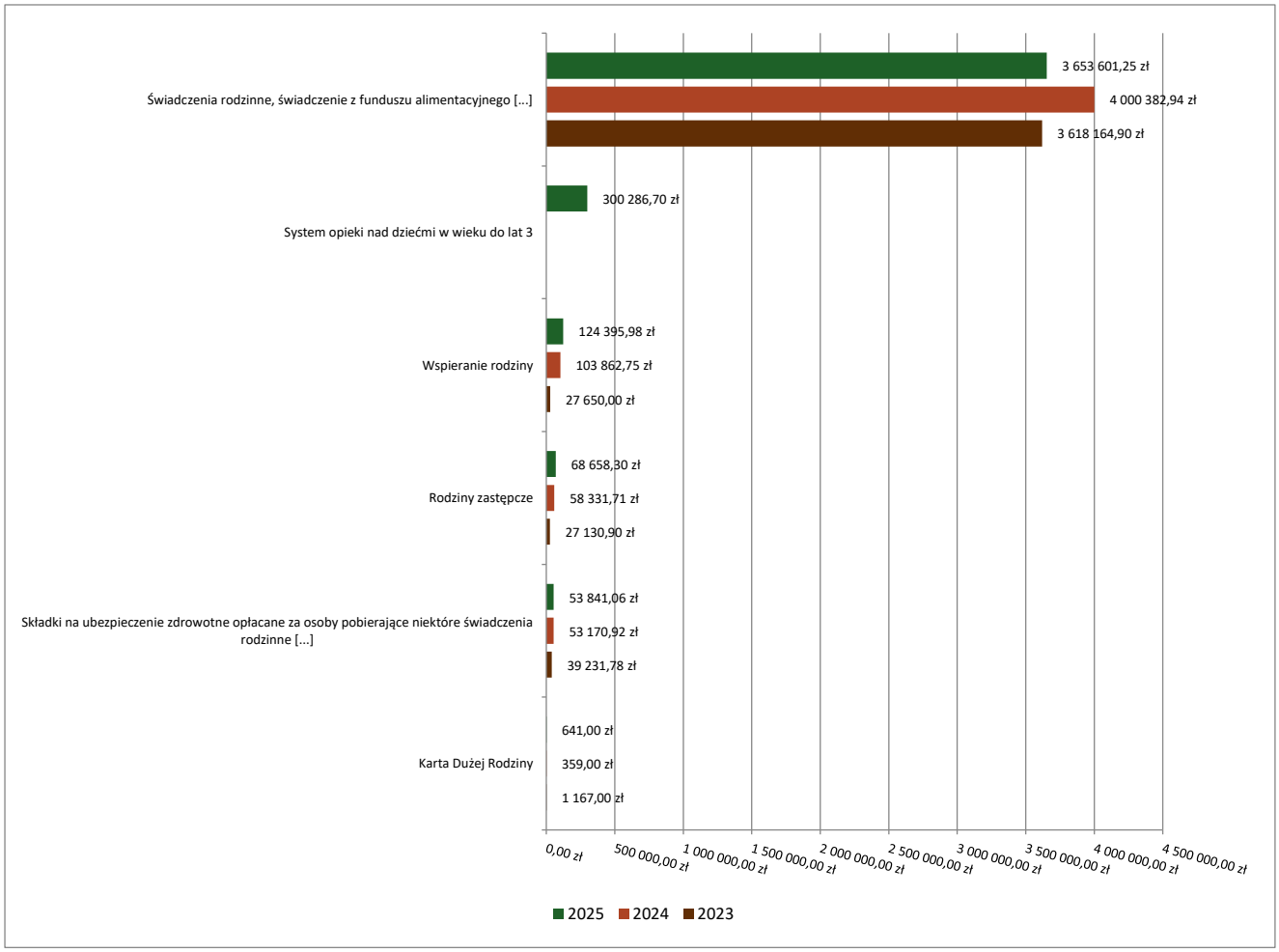

DZIAŁ 900 – GOSPODARKA KOMUNALNA I OCHRONA ŚRODOWISKA

Wydatki bieżące w ramach działu zostały zaplanowane w kwocie 2 360 528,00 zł, zaś zrealizowane w kwocie 2 005 051,07 zł, w rezultacie stopień realizacji wydatków bieżących wyniósł 84,94%. Środki te przeznaczono następująco:

- w rozdziale 90002 Gospodarka odpadami komunalnymi wydatkowano kwotę 1 431 504,20 zł, co stanowi 96,69% planu rocznego wynoszącego 1 480 476,00 zł. Niniejsza wartość została wydatkowana na:
  - zakup usług pozostałych w kwocie 1 326 563,04 zł;
  - wynagrodzenia osobowe pracowników w kwocie 80 859,69 zł;
  - składki na ubezpieczenia społeczne w kwocie 13 745,98 zł;
  - dodatkowe wynagrodzenie roczne w kwocie 5 556,46 zł;
  - odpisy na zakładowy fundusz świadczeń socjalnych w kwocie 2 723,40 zł;
  - składki na Fundusz Pracy oraz Fundusz Solidarnościowy w kwocie 1 989,23 zł;

- wydatki osobowe niezaliczone do wynagrodzeń w kwocie 66,40 zł;

- w rozdziale 90004 Utrzymanie zieleni w miastach i gminach wydatkowano kwotę 82 477,04 zł, co stanowi 61,78% planu rocznego wynoszącego 133 510,00 zł. Niniejsza wartość została wydatkowana na:
  - zakup energii w kwocie 41 361,28 zł;
  - zakup usług pozostałych w kwocie 29 621,92 zł;
  - zakup materiałów i wyposażenia w kwocie 10 140,84 zł;
  - zakup usług remontowych w kwocie 1 353,00 zł.
- w rozdziale 90005 Ochrona powietrza atmosferycznego i klimatu wydatkowano kwotę 13 073,55 zł, co stanowi 37,35% planu rocznego wynoszącego 35 000,00 zł. Niniejsza wartość została wydatkowana na:
  - zakup materiałów i wyposażenia w kwocie 13 073,55 zł;
- w rozdziale 90015 Oświetlenie ulic, placów i dróg wydatkowano kwotę 286 405,58 zł, co stanowi 59,39% planu rocznego wynoszącego 482 259,00 zł. Niniejsza wartość została wydatkowana na:
  - zakup energii w kwocie 200 486,23 zł;
  - zakup usług pozostałych w kwocie 31 252,10 zł;
  - zakup usług remontowych w kwocie 28 760,86 zł;
  - różne opłaty i składki w kwocie 25 906,39 zł.
- w rozdziale 90026 Pozostałe działania związane z gospodarką odpadami wydatkowano kwotę 39 807,15 zł, co stanowi 76,87% planu rocznego wynoszącego 51 782,00 zł. Niniejsza wartość została wydatkowana na:
  - zakup usług pozostałych w kwocie 39 807,15 zł.
- w rozdziale 90095 Pozostała działalność wydatkowano kwotę 151 783,55 zł, co stanowi 85,51% planu rocznego wynoszącego 177 501,00 zł. Niniejsza wartość została wydatkowana na:
  - zakup usług pozostałych w kwocie 119 439,47 zł;
  - zakup materiałów i wyposażenia w kwocie 15 336,16 zł;
  - zakup usług obejmujących wykonanie ekspertyz, analiz i opinii w kwocie 8 671,50 zł;
  - zakup energii w kwocie 6 828,60 zł;
  - zakup środków żywności w kwocie 961,82 zł;
  - różne opłaty i składki w kwocie 546,00 zł.

Wykres 48: Wydatki bieżące w dziale Gospodarka komunalna i ochrona środowiska w Gminie Suchowola wg rozdziałów w porównaniu do lat 2023-2024.

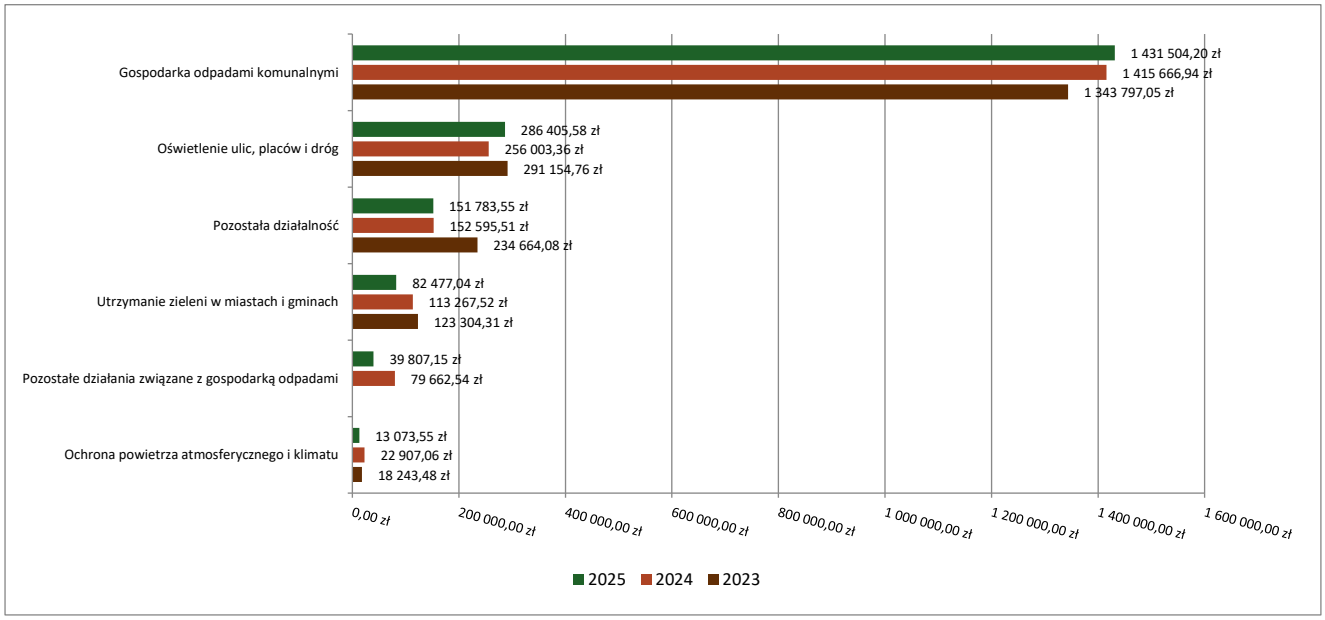

DZIAŁ 921 – KULTURA I OCHRONA DZIEDZICTWA NARODOWEGO

Wydatki bieżące w ramach działu zostały zaplanowane w kwocie 1 941 000,00 zł, zaś zrealizowane w kwocie 1 920 517,69 zł, w rezultacie stopień realizacji wydatków bieżących wyniósł 98,94%. Środki te przeznaczono następująco:

- w rozdziale 92109 Domy i ośrodki kultury, świetlice i kluby wydatkowano kwotę 1 604 517,69 zł, co stanowi 98,74% planu rocznego wynoszącego 1 625 000,00 zł. Niniejsza wartość została wydatkowana na:
  - dotacja podmiotowa z budżetu dla samorządowej instytucji kultury w kwocie 1 587 000,00 zł;
  - zakup materiałów i wyposażenia w kwocie 8 510,80 zł;
  - zakup usług pozostałych w kwocie 6 016,19 zł;
  - zakup energii w kwocie 2 990,70 zł;
- w rozdziale 92116 Biblioteki wydatkowano kwotę 236 000,00 zł, co stanowi 100,00% planu rocznego wynoszącego 236 000,00 zł. Niniejsza wartość została wydatkowana na:
  - dotacja podmiotowa z budżetu dla samorządowej instytucji kultury w kwocie 236 000,00 zł.
- w rozdziale 92120 Ochrona zabytków i opieka nad zabytkami wydatkowano kwotę 80 000,00 zł, co stanowi 100,00% planu rocznego wynoszącego 80 000,00 zł. Niniejsza wartość została wydatkowana na:
  - dotacja celowa z budżetu na finansowanie lub dofinansowanie prac remontowych i konserwatorskich obiektów zabytkowych przekazane jednostkom niezaliczanym do sektora finansów publicznych w kwocie 80 000,00 zł.

Wykres 49: Wydatki bieżące w dziale Kultura i ochrona dziedzictwa narodowego w Gminie Suchowola wg rozdziałów w porównaniu do lat 2023-2024.

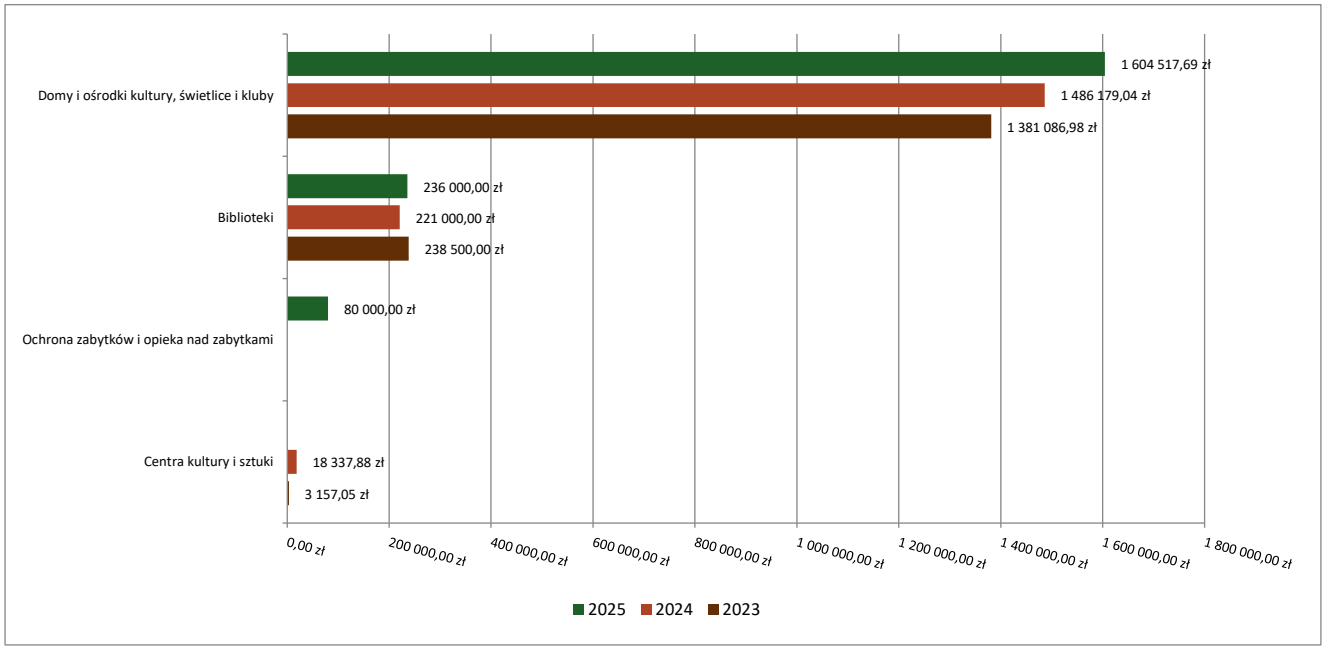

DZIAŁ 926 – KULTURA FIZYCZNA

Wydatki bieżące w ramach działu zostały zaplanowane w kwocie 56 878,00 zł, zaś zrealizowane w kwocie 53 047,29 zł, w rezultacie stopień realizacji wydatków bieżących wyniósł 93,27%. Środki te przeznaczono następująco:

- w rozdziale 92605 Zadania w zakresie kultury fizycznej wydatkowano kwotę 39 222,88 zł, co stanowi 95,67% planu rocznego wynoszącego 41 000,00 zł. Niniejsza wartość została wydatkowana na:

- zakup usług pozostałych w kwocie 35 212,92 zł;
- zakup energii w kwocie 3 360,16 zł;
- zakup środków dydaktycznych i książek w kwocie 649,80 zł.

- w rozdziale 92695 Pozostała działalność wydatkowano kwotę 13 824,41 zł, co stanowi 87,07% planu rocznego wynoszącego 15 878,00 zł. Niniejsza wartość została wydatkowana na:
  - zakup usług pozostałych w kwocie 13 824,41 zł.

Wykres 50: Wydatki bieżące w dziale Kultura fizyczna w Gminie Suchowola wg rozdziałów w porównaniu do lat 2023-2024.

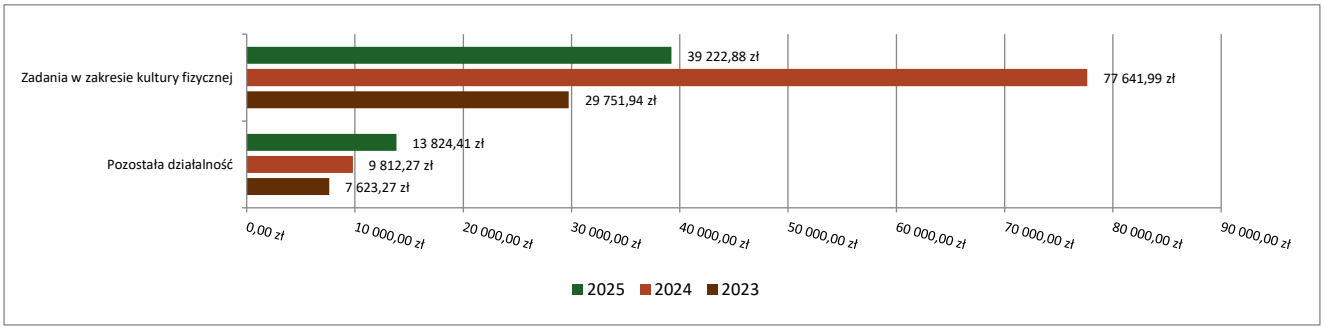

II.2. WYDATKI MAJĄTKOWE

Wydatki majątkowe Gminy Suchowola w 2025 roku zostały wykonane na poziomie 22 009 539,89 zł, tj. w 93,97% w stosunku do planu po zmianach wynoszącego 23 421 475,00 zł. Wartości zrealizowanych w 2025 roku wydatków majątkowych według działów przedstawia tabela poniżej.

Tabela 10: Realizacja planu wydatków majątkowych w 2025 roku w Gminie Suchowola wg działów klasyfikacji budżetowej.

Dział	Wyszczególnienie	Plan na 1.01.2025 r. (w zł)	Plan na 31.12.2025 r. (w zł)	Wykonanie (w zł)	Realizacja planu po zmianach (w %)	Udział (w %)
600	Transport i łączność	8 761 812,00	10 122 454,00	8 859 900,34	87,53%	40,25%
700	Gospodarka mieszkaniowa	0,00	3 372 971,00	3 372 970,91	100,00%	15,33%
010	Rolnictwo i łowiectwo	3 274 948,00	2 950 001,00	2 950 000,01	100,00%	13,40%
801	Oświata i wychowanie	2 025 210,00	2 107 800,00	1 993 357,15	94,57%	9,06%
921	Kultura i ochrona dziedzictwa narodowego	1 760 480,00	1 760 830,00	1 760 830,00	100,00%	8,00%
754	Bezpieczeństwo publiczne i ochrona przeciwpożarowa	360 000,00	896 070,00	874 954,03	97,64%	3,98%
926	Kultura fizyczna	0,00	750 000,00	750 000,00	100,00%	3,41%
750	Administracja publiczna	633 113,00	627 652,00	617 916,79	98,45%	2,81%
752	Obrona narodowa	0,00	378 005,00	373 920,00	98,92%	1,70%
855	Rodzina	0,00	285 782,00	285 780,66	100,00%	1,30%
710	Działalność usługowa	215 865,00	143 910,00	143 910,00	100,00%	0,65%
900	Gospodarka komunalna i ochrona środowiska	130 000,00	26 000,00	26 000,00	100,00%	0,12%
853	Pozostałe zadania w zakresie polityki społecznej	714 456,00	0,00	0,00	-	0,00%
	Razem wydatki majątkowe	**17 875 884,00**	**23 421 475,00**	**22 009 539,89**	**93,97%**	**100,00%**

Tabela 11: Realizacja planu zadań inwestycyjnych w 2025 roku w Gminie Suchowola.

Dział	Rozdział	Wyszczególnienie	Plan na 1.01.2025 r. (w zł)	Plan na 31.12.2025 r. (w zł)	Wykonanie (w zł)	Realizacja planu po zmianach (w %)	Udział (w %)
010	01043	Budowa infrastruktury wodociągowej w obrębie Kol. Domuraty	120 000,00	0,00	0,00	-	0,00%
010	01043	Modernizacja infrastruktury wodociągowej na terenie gminy Suchowola	3 154 948,00	2 950 001,00	2 950 000,01	100,00%	16,67%
600	60016	Przebudowa drogi dojazdowej na działce Nr 951/14 obręb Suchowola	220 000,00	231 000,00	199 845,84	86,51%	1,13%
600	60016	Przebudowa drogi gminnej na działkach Nr 22, 25 w obrębie Chlewisk Górny	0,00	87 244,00	87 243,90	100,00%	0,49%
600	60016	Przebudowa dróg gminnych w centrum Suchowoli	61 500,00	61 500,00	61 500,00	100,00%	0,35%
600	60016	Przebudowa dróg gminnych w obszarze wiejskim oraz zabudowie kolonijnej w gminie Suchowola - etap II	8 380 312,00	8 380 312,00	8 380 310,60	100,00%	47,35%
600	60095	Utwardzenie działki gminnej Nr 8/2 w obrębie Hołodolina	100 000,00	131 000,00	131 000,00	100,00%	0,74%
710	71004	Plan Ogólny Gminy Suchowola	215 865,00	143 910,00	143 910,00	100,00%	0,81%
750	75095	Program rewitalizacji Gminy Suchowola na lata 2025 - 2035	70 000,00	21 682,00	21 681,60	100,00%	0,12%
750	75095	Projekt budowy Centrum Kultury i Rekreacji Amfiteatru Strefy Rekreacyjnej wraz zagospodarowaniem terenu	127 920,00	127 920,00	127 920,00	100,00%	0,72%
750	75095	Projekt przebudowy dawnego budynku Szkoły w Jatwiezi Dużej na Dzienny Dom Opieki Medycznej	120 000,00	120 000,00	120 000,00	100,00%	0,68%
750	75095	Przebudowa budynku Urzędu Miejskiego w Suchowoli w zakresie dostosowania do warunków Ppoż	0,00	143 000,00	133 492,00	93,35%	0,75%
750	75095	Wzost cyberbezpieczeństwa w zakresie działalności Urzędu Miejskiego w Suchowoli poprzez podniesienie kompetencji pracowników i poszerzenie zasobów technicznych jednostki	315 193,00	118 050,00	118 049,25	100,00%	0,67%
754	75412	Przebudowa budynku remizy OSP w Czerwonce	0,00	18 450,00	18 450,00	100,00%	0,10%
754	75412	Przebudowa budynku remizy OSP w Pokośnie	70 000,00	0,00	0,00	-	0,00%
754	75412	Przebudowa z rozbudową OSP w Horodniance	200 000,00	400 620,00	390 539,03	97,48%	2,21%
801	80101	Termomodernizacja budynku Szkoły Podstawowej w Chodorówce Nowej	2 025 210,00	2 107 800,00	1 993 357,15	94,57%	11,26%
853	85395	Poprawa warunków życia osób potrzebujących wsparcia w codziennym funkcjonowaniu z terenu gminy Suchowola	714 456,00	0,00	0,00	-	0,00%
855	85516	Adaptacja pomieszczeń Przedszkola Samorządowego w Suchowoli na potrzeby utworzenia Klubu Dziecięcego w Suchowoli	0,00	36 119,00	36 118,54	100,00%	0,20%

Dział	Rozdział	Wyszczególnienie	Plan na 1.01.2025 r. (w zł)	Plan na 31.12.2025 r. (w zł)	Wykonanie (w zł)	Realizacja planu po zmianach (w %)	Udział (w %)
855	85516	Adaptacja pomieszczeń Przedszkola Samorządowego w Suchowoli na potrzeby utworzenia Klubu Dziecięcego w Suchowoli - etap II	0,00	249 663,00	249 662,12	100,00%	1,41%
900	90015	Budowa instalacji oświetlenia ulicznego w Okopach	110 000,00	0,00	0,00	-	0,00%
900	90015	Rozbudowa instalacji oświetlenia ulicznego w Domuratach	20 000,00	26 000,00	26 000,00	100,00%	0,15%
921	92120	Przebudowa zabytkowego budynku w Suchowoli na potrzeby administracji publicznej	1 760 480,00	1 760 830,00	1 760 830,00	100,00%	9,95%
926	92605	Budowa boiska piłkarskiego wraz z niezbędną infrastrukturą na stadionie miejskim w Suchowoli	0,00	750 000,00	750 000,00	100,00%	4,24%
		Razem wydatki inwestycyjne	**17 785 884,00**	**17 865 101,00**	**17 699 910,04**	**99,08%**	**100,00%**

Tabela 12: Realizacja planu pozostałych wydatków majątkowych w 2025 roku w Gminie Suchowola.

Dział	Rozdział	Wyszczególnienie	Plan na 1.01.2025 r. (w zł)	Plan na 31.12.2025 r. (w zł)	Wykonanie (w zł)	Realizacja planu po zmianach (w %)	Udział (w %)
600	60014	Dotacja celowa na pomoc finansową udzielaną między jednostkami samorządu terytorialnego na dofinansowanie własnych zadań inwestycyjnych i zakupów inwestycyjnych – dofinansowanie zadania pn. „Rozbudowa drogi powiatowej nr 1333B na terenie gminy Suchowola w powiecie sokólskim”	0,00	1 231 398,00	0,00	0,00%	0,00%
700	70007	Wydatki na zakup i objęcie akcji i udziałów oraz wniesienie wkładów do spółek prawa handlowego oraz na uzupełnienie funduszy statutowych banków państwowych i innych instytucji finansowych - wkład do spółki Społeczna Inicjatywa Mieszkaniowa KZN – Podlaskie Sp. z o.o. z siedzibą w Łapach	0,00	3 372 971,00	3 372 970,91	100,00%	78,27%
750	75095	Wydatki na zakupy inwestycyjne pn. „Zakup stolarki drzwiowej do klatki schodowej Urzędu Miejskiego w Suchowoli"	0,00	97 000,00	96 773,94	99,77%	2,25%
752	75295	Wydatki na zakupy inwestycyjne tj. zakup agregatu prądotwórczego wraz z przyczepą do jego transportu, zakup ciągnika wraz z mobilnym zbiornikiem do zapewnienie wody pitnej w ramach Programu ochrony ludności i obrony cywilnej na lata 2025/2026	0,00	378 005,00	373 920,00	98,92%	8,67%
754	75405	Wpłaty jednostek na państwowy fundusz celowy na finansowanie lub dofinansowanie zadań inwestycyjnych - dofinansowanie zakupu samochodu operacyjnego ruchu drogowego do Posterunku Policji w Suchowoli dla Komendy Powiatowej Policji w Sokółce.	90 000,00	90 000,00	78 966,00	87,74%	1,84%
754	75412	Wydatki na zakupy inwestycyjne jednostek budżetowych - zakup sprzętu dla jednostki OSP z terenu gminy związanych z otworzeniem zużytego sprzętu i	0,00	387 000,00	386 999,00	100,00%	8,97%

Dział	Rozdział	Wyszczególnienie	Plan na 1.01.2025 r. (w zł)	Plan na 31.12.2025 r. (w zł)	Wykonanie (w zł)	Realizacja planu po zmianach (w %)	Udział (w %)
		doposażeniem jednostek OSP w dodatkowy sprzęt do prowadzenia działań ratowniczych w związku z działaniami ratowniczymi na terenie Biebrzańskiego Parku Narodowego					
		Razem wydatki inwestycyjne	**90 000,00**	**5 556 374,00**	**4 309 629,85**	**77,57%**	**100,00%**

Wykres 51: Wydatki majątkowe budżetu Gminy Suchowola w 2025 roku wg rozdziałów w porównaniu do lat 2023-2024.

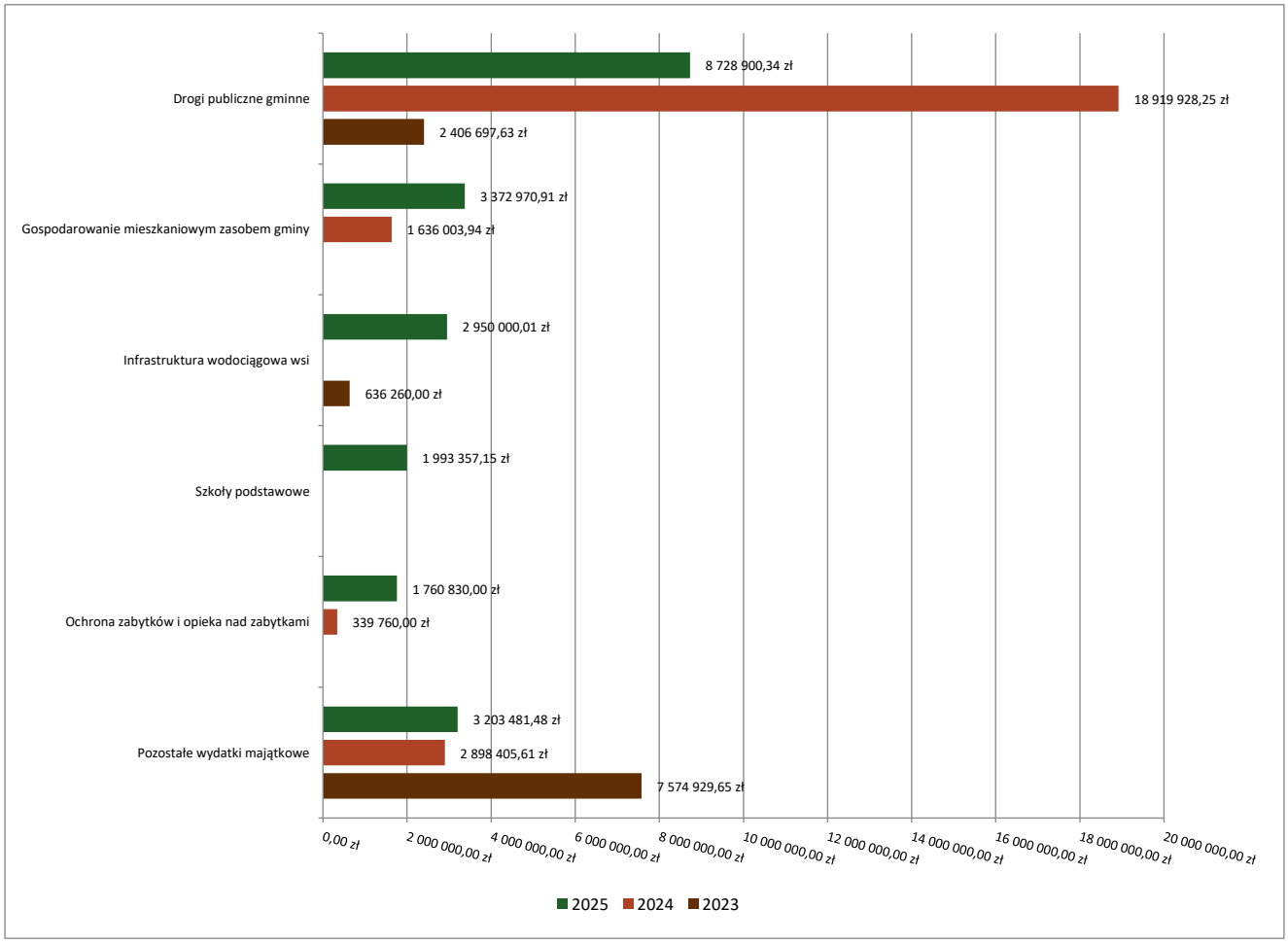

DZIAŁ 010 – ROLNICTWO I ŁOWIECTWO

Wydatki majątkowe w ramach działu zostały zaplanowane w kwocie 2 950 001,00 zł, zaś zrealizowane w kwocie 2 950 000,01 zł, w rezultacie stopień realizacji wydatków majątkowych wyniósł 100,00%. Środki te przeznaczono następująco:

- w rozdziale 01043 Infrastruktura wodociągowa wsi wydatkowano kwotę 2 950 000,01 zł, co stanowi 100,00% planu rocznego wynoszącego 2 950 001,00 zł. Niniejsza wartość została wydatkowana na:
  - wydatki inwestycyjne jednostek budżetowych w kwocie 2 950 000,01 zł.

Wykres 52: Wydatki majątkowe w dziale Rolnictwo i łowiectwo w Gminie Suchowola wg rozdziałów w porównaniu do lat 2023-2024.

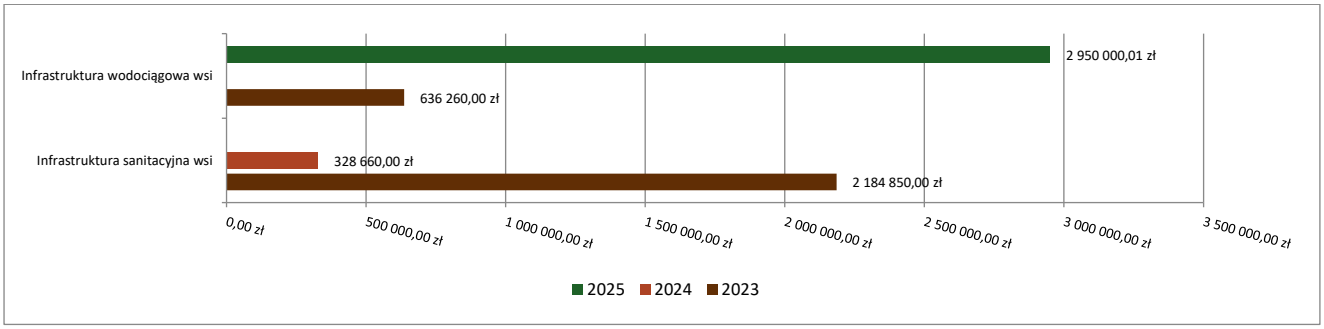

DZIAŁ 600 – TRANSPORT I ŁĄCZNOŚĆ

Wydatki majątkowe w ramach działu zostały zaplanowane w kwocie 10 122 454,00 zł, zaś zrealizowane w kwocie 8 859 900,34 zł, w rezultacie stopień realizacji wydatków majątkowych wyniósł 87,53%. Środki te przeznaczono następująco:

- w rozdziale 60014 Drogi publiczne powiatowe zaplanowano 1 231 398,00 zł;
- w rozdziale 60016 Drogi publiczne gminne wydatkowano kwotę 8 728 900,34 zł, co stanowi 99,64% planu rocznego wynoszącego 8 760 056,00 zł. Niniejsza wartość została wydatkowana na:
  - wydatki jednostek poniesione ze środków z Rządowego Funduszu Polski Ład: Program Inwestycji Strategicznych na realizację zadań inwestycyjnych w kwocie 7 885 295,07 zł;
  - wydatki inwestycyjne jednostek budżetowych w kwocie 843 605,27 zł.
- w rozdziale 60095 Pozostała działalność wydatkowano kwotę 131 000,00 zł, co stanowi 100,00% planu rocznego wynoszącego 131 000,00 zł. Niniejsza wartość została wydatkowana na:
  - wydatki inwestycyjne jednostek budżetowych w kwocie 131 000,00 zł.

Wykres 53: Wydatki majątkowe w dziale Transport i łączność w Gminie Suchowola wg rozdziałów w porównaniu do lat 2023-2024.

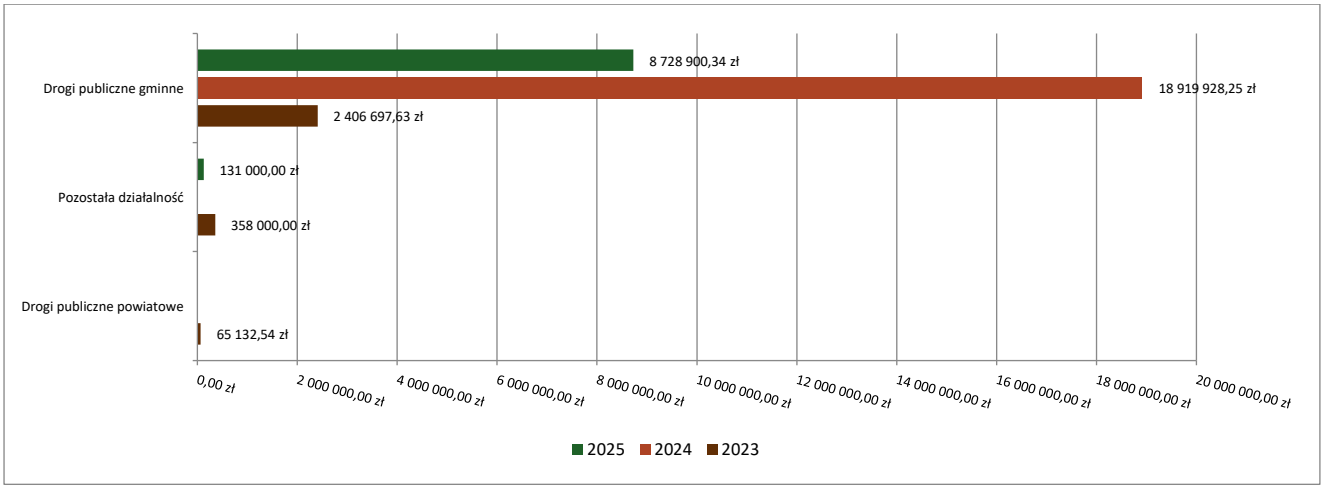

DZIAŁ 700 – GOSPODARKA MIESZKANIOWA

Wydatki majątkowe w ramach działu zostały zaplanowane w kwocie 3 372 971,00 zł, zaś zrealizowane w kwocie 3 372 970,91 zł, w rezultacie stopień realizacji wydatków majątkowych wyniósł 100,00%. Środki te przeznaczono następująco:

- w rozdziale 70007 Gospodarowanie mieszkaniowym zasobem gminy wydatkowano kwotę 3 372 970,91 zł, co stanowi 100,00% planu rocznego wynoszącego 3 372 971,00 zł. Niniejsza wartość została wydatkowana na:
  - wydatki na zakup i objęcie akcji i udziałów w kwocie 3 372 950,00 zł;
  - wniesienie wkładów do spółek prawa handlowego oraz na uzupełnienie funduszy statutowych banków państwowych i innych instytucji finansowych w kwocie 20,91 zł.

Wykres 54: Wydatki majątkowe w dziale Gospodarka mieszkaniowa w Gminie Suchowola wg rozdziałów w porównaniu do lat 2023-2024.

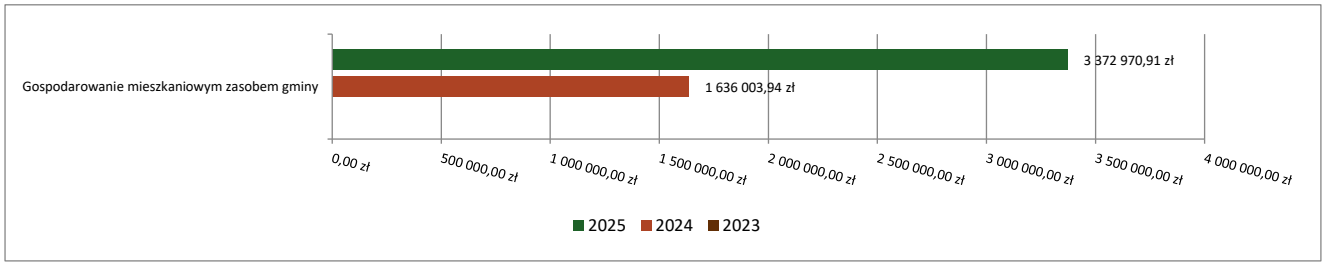

Dział 710 – Działalność usługowa

Wydatki majątkowe w ramach działu zostały zaplanowane w kwocie 143 910,00 zł, zaś zrealizowane w kwocie 143 910,00 zł, w rezultacie stopień realizacji wydatków majątkowych wyniósł 100,00%. Środki te przeznaczono następująco:

- w rozdziale 71004 Plany zagospodarowania przestrzennego wydatkowano kwotę 143 910,00 zł, co stanowi 100,00% planu rocznego wynoszącego 143 910,00 zł. Niniejsza wartość została wydatkowana na:
  - wydatki inwestycyjne jednostek budżetowych w kwocie 143 910,00 zł.

Wykres 55: Wydatki majątkowe w dziale Działalność usługowa w Gminie Suchowola wg rozdziałów w porównaniu do lat 2023-2024.

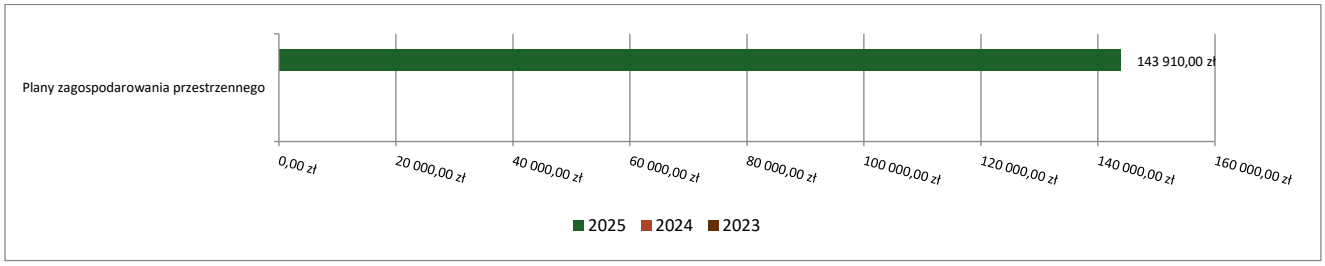

Dział 750 – Administracja publiczna

Wydatki majątkowe w ramach działu zostały zaplanowane w kwocie 627 652,00 zł, zaś zrealizowane w kwocie 617 916,79 zł, w rezultacie stopień realizacji wydatków majątkowych wyniósł 98,45%. Środki te przeznaczono następująco:

- w rozdziale 75095 Pozostała działalność wydatkowano kwotę 617 916,79 zł, co stanowi 98,45% planu rocznego wynoszącego 627 652,00 zł. Niniejsza wartość została wydatkowana na:
  - wydatki inwestycyjne jednostek budżetowych w kwocie 521 142,85 zł;
  - wydatki na zakupy inwestycyjne jednostek budżetowych w kwocie 96 773,94 zł.

Wykres 56: Wydatki majątkowe w dziale Administracja publiczna w Gminie Suchowola wg rozdziałów w porównaniu do lat 2023-2024.

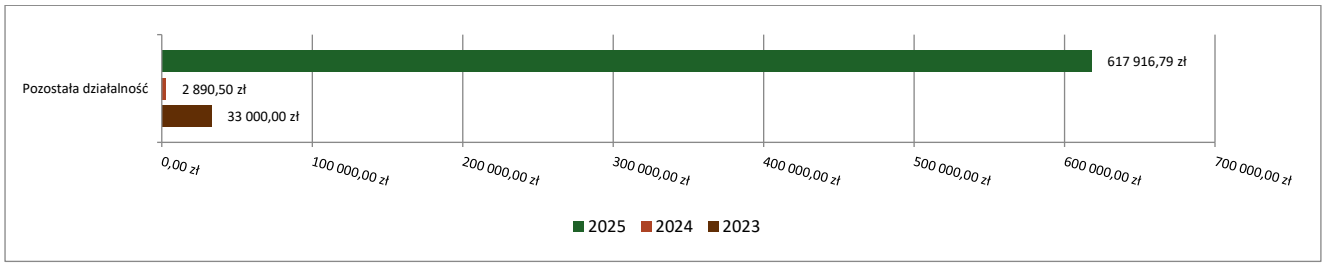

Dział 752 – Obrona narodowa

Wydatki majątkowe w ramach działu zostały zaplanowane w kwocie 378 005,00 zł, zaś zrealizowane w kwocie 373 920,00 zł, w rezultacie stopień realizacji wydatków majątkowych wyniósł 98,92%. Środki te przeznaczono następująco:

- w rozdziale 75295 Pozostała działalność wydatkowano kwotę 373 920,00 zł, co stanowi 98,92% planu rocznego wynoszącego 378 005,00 zł. Niniejsza wartość została wydatkowana na:
    - wydatki na zakupy inwestycyjne jednostek budżetowych w kwocie 373 920,00 zł.

Wykres 57: Wydatki majątkowe w dziale Obrona narodowa w Gminie Suchowola wg rozdziałów w porównaniu do lat 2023-2024.

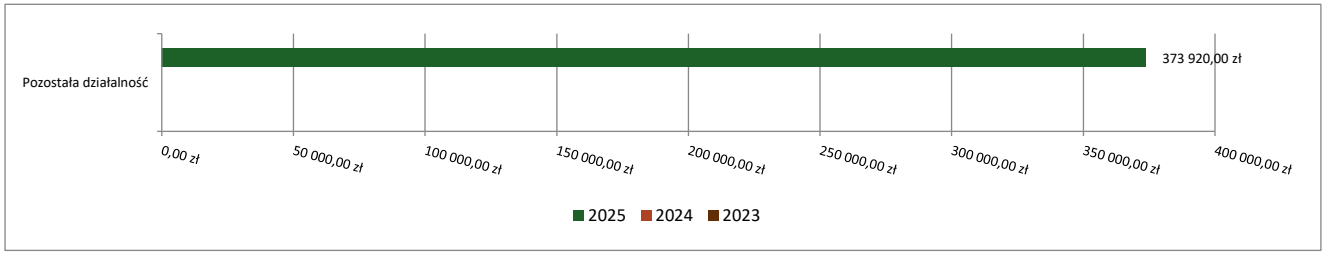

Dział 754 – Bezpieczeństwo publiczne i ochrona przeciwpożarowa

Wydatki majątkowe w ramach działu zostały zaplanowane w kwocie 896 070,00 zł, zaś zrealizowane w kwocie 874 954,03 zł, w rezultacie stopień realizacji wydatków majątkowych wyniósł 97,64%. Środki te przeznaczono następująco:

- w rozdziale 75405 Komendy powiatowe Policji wydatkowano kwotę 78 966,00 zł, co stanowi 87,74% planu rocznego wynoszącego 90 000,00 zł. Niniejsza wartość została wydatkowana na:
    - wpłaty jednostek na państwowy fundusz celowy na finansowanie lub dofinansowanie zadań inwestycyjnych w kwocie 78 966,00 zł.
- w rozdziale 75412 Ochotnicze straże pożarne wydatkowano kwotę 795 988,03 zł, co stanowi 98,75% planu rocznego wynoszącego 806 070,00 zł. Niniejsza wartość została wydatkowana na:
    - wydatki inwestycyjne jednostek budżetowych w kwocie 408 989,03 zł;
    - wydatki na zakupy inwestycyjne jednostek budżetowych w kwocie 386 999,00 zł.

Wykres 58: Wydatki majątkowe w dziale Bezpieczeństwo publiczne i ochrona przeciwpożarowa w Gminie Suchowola wg rozdziałów w porównaniu do lat 2023-2024.

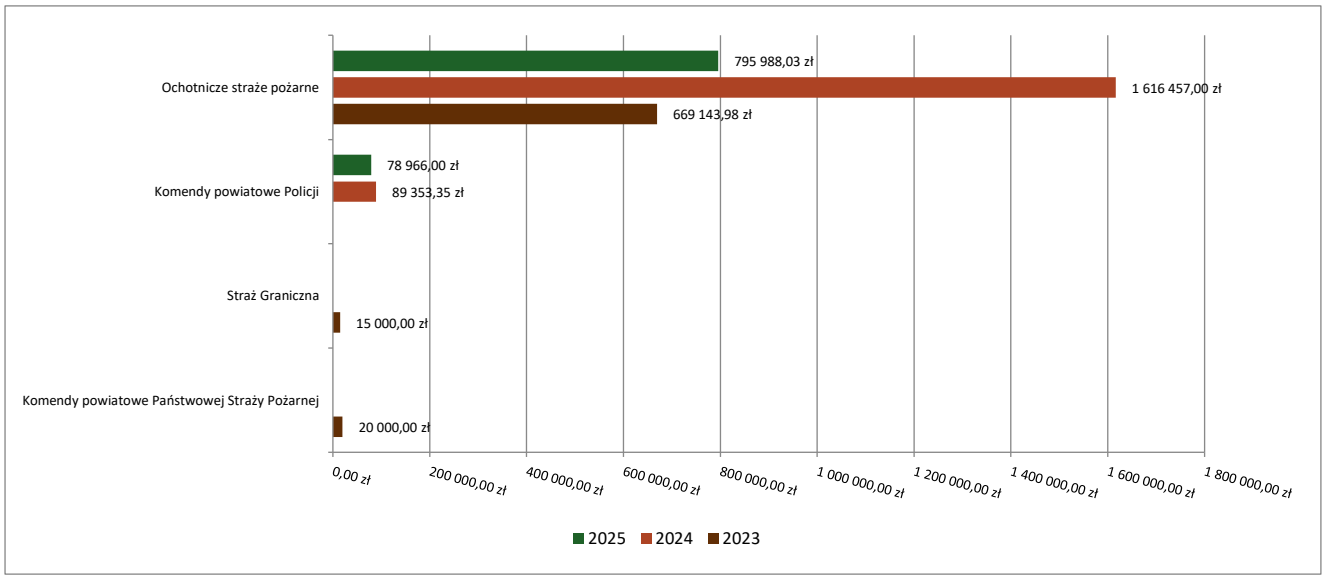

Dział 801 – Oświata i wychowanie

Wydatki majątkowe w ramach działu zostały zaplanowane w kwocie 2 107 800,00 zł, zaś zrealizowane w kwocie 1 993 357,15 zł, w rezultacie stopień realizacji wydatków majątkowych wyniósł 94,57%. Środki te przeznaczono następująco:

- w rozdziale 80101 Szkoły podstawowe wydatkowano kwotę 1 993 357,15 zł, co stanowi 94,57% planu rocznego wynoszącego 2 107 800,00 zł. Niniejsza wartość została wydatkowana na:
  - wydatki inwestycyjne jednostek budżetowych w kwocie 1 993 357,15 zł.

Wykres 59: Wydatki majątkowe w dziale Oświata i wychowanie w Gminie Suchowola wg rozdziałów w porównaniu do lat 2023-2024.

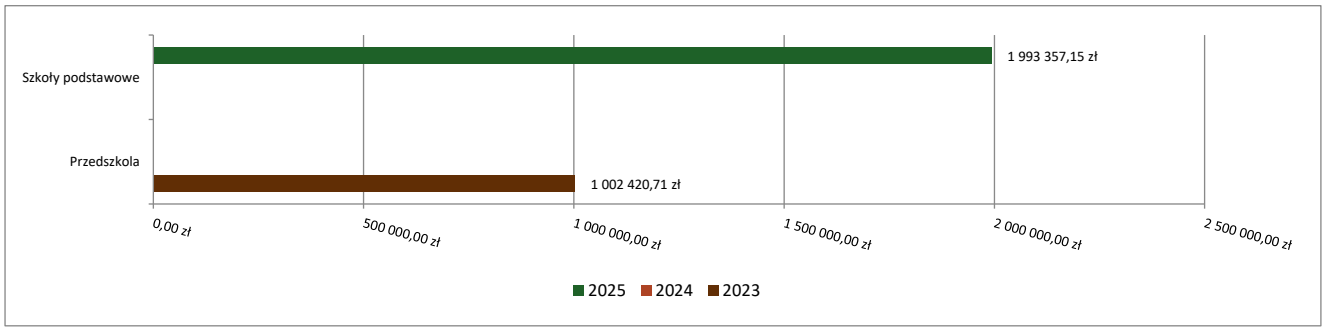

Dział 855 – Rodzina

Wydatki majątkowe w ramach działu zostały zaplanowane w kwocie 285 782,00 zł, zaś zrealizowane w kwocie 285 780,66 zł, w rezultacie stopień realizacji wydatków majątkowych wyniósł 100,00%. Środki te przeznaczono następująco:

- w rozdziale 85516 System opieki nad dziećmi w wieku do lat 3 wydatkowano kwotę 285 780,66 zł, co stanowi 100,00% planu rocznego wynoszącego 285 782,00 zł. Niniejsza wartość została wydatkowana na:
  - wydatki inwestycyjne jednostek budżetowych w kwocie 285 780,66 zł.

Wykres 60: Wydatki majątkowe w dziale Rodzina w Gminie Suchowola wg rozdziałów w porównaniu do lat 2023-2024.

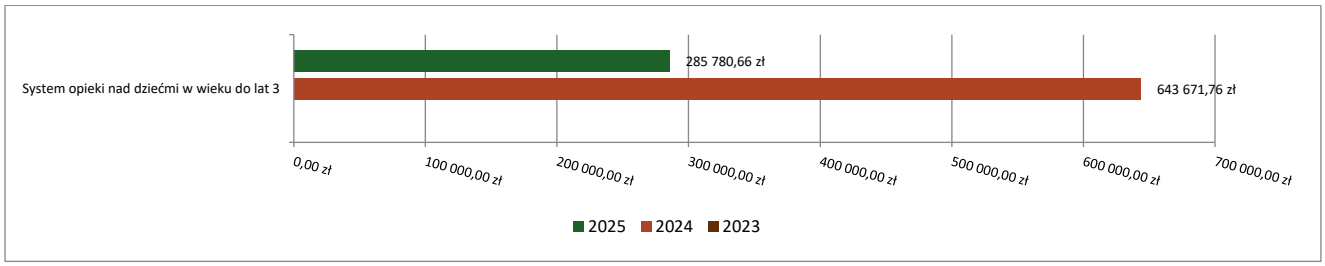

DZIAŁ 900 – GOSPODARKA KOMUNALNA I OCHRONA ŚRODOWISKA

Wydatki majątkowe w ramach działu zostały zaplanowane w kwocie 26 000,00 zł, zaś zrealizowane w kwocie 26 000,00 zł, w rezultacie stopień realizacji wydatków majątkowych wyniósł 100,00%. Środki te przeznaczono następująco:

- w rozdziale 90015 Oświetlenie ulic, placów i dróg wydatkowano kwotę 26 000,00 zł, co stanowi 100,00% planu rocznego wynoszącego 26 000,00 zł. Niniejsza wartość została wydatkowana na:
  - wydatki inwestycyjne jednostek budżetowych w kwocie 26 000,00 zł.

Wykres 61: Wydatki majątkowe w dziale Gospodarka komunalna i ochrona środowiska w Gminie Suchowola wg rozdziałów w porównaniu do lat 2023-2024.

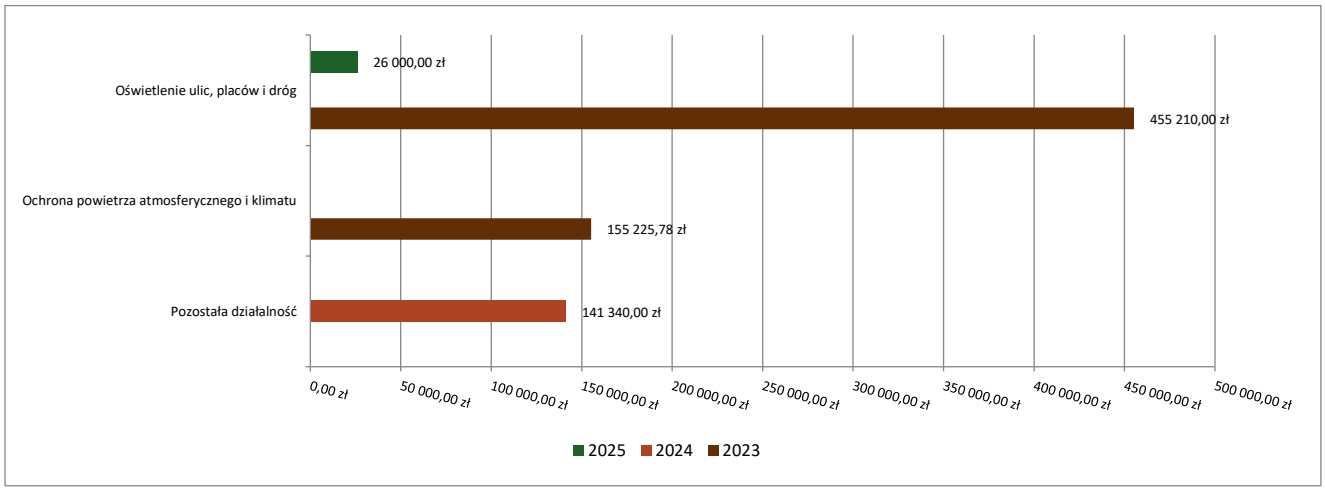

DZIAŁ 921 – KULTURA I OCHRONA DZIEDZICTWA NARODOWEGO

Wydatki majątkowe w ramach działu zostały zaplanowane w kwocie 1 760 830,00 zł, zaś zrealizowane w kwocie 1 760 830,00 zł, w rezultacie stopień realizacji wydatków majątkowych wyniósł 100,00%. Środki te przeznaczono następująco:

- w rozdziale 92120 Ochrona zabytków i opieka nad zabytkami wydatkowano kwotę 1 760 830,00 zł, co stanowi 100,00% planu rocznego wynoszącego 1 760 830,00 zł. Niniejsza wartość została wydatkowana na:
  - wydatki inwestycyjne dotyczące obiektów zabytkowych będących w użytkowaniu jednostek budżetowych w kwocie 1 760 830,00 zł.

Wykres 62: Wydatki majątkowe w dziale Kultura i ochrona dziedzictwa narodowego w Gminie Suchowola wg rozdziałów w porównaniu do lat 2023-2024.

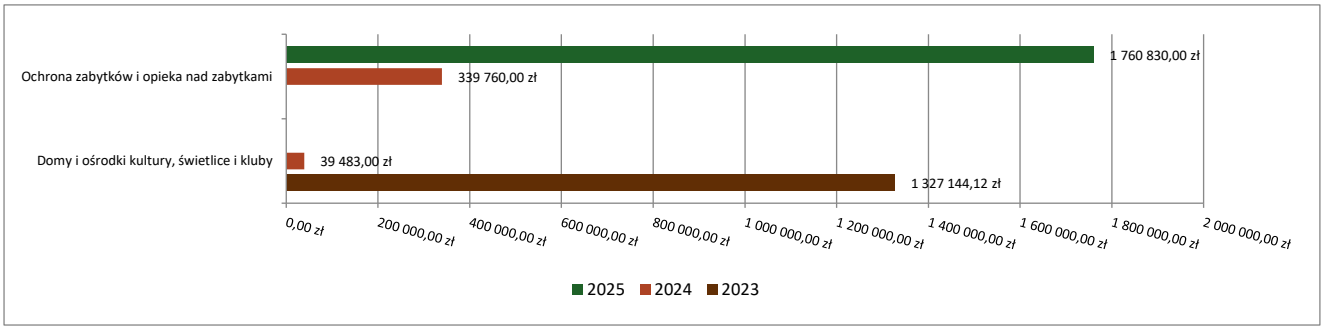

DZIAŁ 926 – KULTURA FIZYCZNA

Wydatki majątkowe w ramach działu zostały zaplanowane w kwocie 750 000,00 zł, zaś zrealizowane w kwocie 750 000,00 zł, w rezultacie stopień realizacji wydatków majątkowych wyniósł 100,00%. Środki te przeznaczono następująco:

- w rozdziale 92605 Zadania w zakresie kultury fizycznej wydatkowano kwotę 750 000,00 zł, co stanowi 100,00% planu rocznego wynoszącego 750 000,00 zł. Niniejsza wartość została wydatkowana na:
  - wydatki inwestycyjne jednostek budżetowych w kwocie 750 000,00 zł.

Wykres 63: Wydatki majątkowe w dziale Kultura fizyczna w Gminie Suchowola wg rozdziałów w porównaniu do lat 2023-2024.

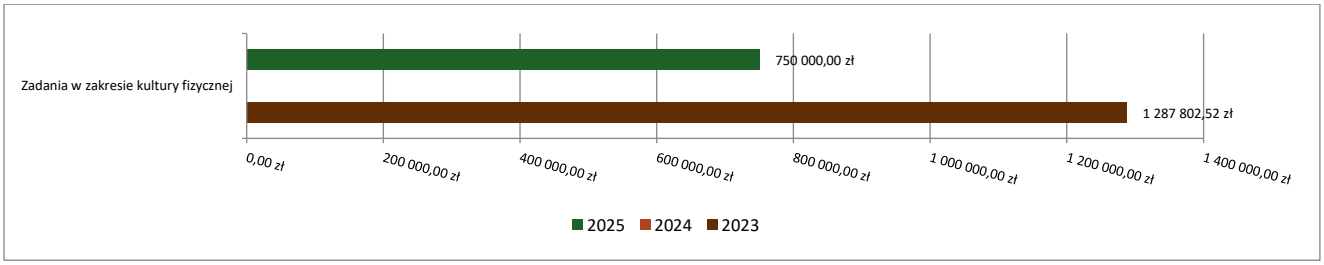

Na dzień 31 grudnia 2025 r. Gmina Suchowola nie posiadała zobowiązań wymagalnych, co potwierdza zachowanie płynności finansowej oraz terminowe regulowanie bieżących zobowiązań. Wystąpiły natomiast zobowiązania niewymagalne w łącznej kwocie 1 406 670,86 zł, których termin płatności przypada na kolejny rok budżetowy.

Dochody budżetu Gminy Suchowola w 2025 r. zostały wykonane na bardzo wysokim poziomie – 99,27% planu, co świadczy o trafnym planowaniu oraz skutecznej realizacji dochodów. Wydatki budżetowe zrealizowano w 91,47% planu, co wskazuje na racjonalne i oszczędne gospodarowanie środkami publicznymi. Niższe wykonanie wydatków może wynikać m.in. z uzyskanych oszczędności lub przesunięcia realizacji części zadań na kolejny rok. Analiza wykonania budżetu za 2025 r. pozwala stwierdzić, że sytuacja finansowa gminy była stabilna, a gospodarka budżetowa prowadzona była w sposób bezpieczny i odpowiedzialny.

III. WYKONANIE DOCHODÓW I WYDATKÓW ZA GOSPODAROWANIE ODPADAMI KOMUNALNYMI

Tabela 13: Wykonanie planu dochodów z opłat za gospodarowanie odpadami komunalnymi

Dział	Rozdział	Paragraf	Wyszczególnienie	Plan na 1.01.2025	Plan na 31.12.2025	Wykonanie na 31.12.2025	Wykonanie planu w %
900			**Gospodarka komunalna i ochrona środowiska**	**1 480 476,00**	**1 480 476,00**	**1 449 844,88**	**97,93%**
	90002		**Gospodarka odpadami komunalnymi**	**1 480 476,00**	**1 480 476,00**	**1 449 844,88**	**97,93%**
		0490	Wpływy z innych lokalnych opłat pobieranych przez jednostki samorządu terytorialnego na podstawie odrębnych ustaw	1 480 476,00	1 480 476,00	1 449 844,88	97,93%
			Razem	**1 480 476,00**	**1 480 476,00**	**1 449 844,88**	**97,93%**

Tabela 14: Wykonanie planu wydatków związanych z funkcjonowaniem systemu gospodarowania odpadami komunalnymi

Dział	Rozdział	Paragraf	Wyszczególnienie	Plan na 1.01.2025	Plan na 31.12.2025	Wykonanie na 31.12.2025	Wykonanie planu w %
900			**Gospodarka komunalna i ochrona środowiska**	**1 480 476,00**	**1 480 476,00**	**1 431 504,20**	**96,69%**
	90002		**Gospodarka odpadami komunalnymi**	**1 480 476,00**	**1 480 476,00**	**1 431 504,20**	**96,69%**
		3020	Wydatki osobowe niezaliczone do wynagrodzeń	150,00	150,00	66,40	44,27%
		4010	Wynagrodzenia osobowe pracowników	82 000,00	84 000,00	80 859,69	96,26%
		4040	Dodatkowe wynagrodzenie roczne	5 500,00	5 557,00	5 556,46	99,99%
		4110	Składki na ubezpieczenia społeczne	15 000,00	15 000,00	13 745,98	91,64%
		4120	Składki na Fundusz Pracy oraz Fundusz Solidarnościowy	2 200,00	2 200,00	1 989,23	90,42%
		4210	Zakup materiałów i wyposażenia	500,00	443,00	0,00	0,00%
		4300	Zakup usług pozostałych	1 370 378,00	1 368 378,00	1 326 563,04	96,94%
		4410	Podróże służbowe krajowe	100,00	100,00	0,00	0,00%
		4440	Odpisy na zakładowy fundusz świadczeń socjalnych	2 418,00	2 724,00	2 723,40	99,98%
		4700	Szkolenia pracowników niebędących członkami korpusu służby cywilnej	1 000,00	694,00	0,00	0,00%
		4710	Wpłaty na PPK finansowane przez podmiot zatrudniający	1 230,00	1 230,00	0,00	0,00%
			Razem	**1 480 476,00**	**1 480 476,00**	**1 431 504,20**	**96,69%**

Tabela 15: Wykonanie planu wydatków poniesionych na funkcjonowanie systemu gospodarowania odpadami komunalnymi w myśl art. 6r ustawy o utrzymaniu czystości i porządku w gminach

Dział	Rozdział	Paragraf	Źródło wydatków	Plan na 1.01.2025	Plan na 31.12.2025	Wykonanie na 31.12.2025	Wykonanie planu w %
900	**90002**		**Koszty odbierania, transportu, zbierania, odzysku i unieszkodliwiania odpadów komunalnych**	**1 307 690,00**	**1 310 690,00**	**1 302 775,49**	**99,40%**
900	90002	4300		1 307 690,00	1 310 690,00	1 302 775,49	99,40%
900	**90002**		**Koszty tworzenia i utrzymania punktów selektywnego zbierania odpadów komunalnych**	**40 000,00**	**30 000,00**	**3 927,51**	**13,10%**
900	90002	4300		40 000,00	30 000,00	3 927,51	13,10%
900	**90002**		**Koszty obsługi administracji**	**132 786,00**	**139 786,00**	**124 801,20**	**89,28%**
900	90002	3020		150,00	150,00	66,40	44,27%
900	90002	4010		82 000,00	84 000,00	80 859,69	96,26%
900	90002	4040		5 500,00	5 557,00	5 556,46	99,99%
900	90002	4110		15 000,00	15 000,00	13 745,98	91,64%
900	90002	4120		2 200,00	2 200,00	1 989,23	90,42%
900	90002	4210		500,00	443,00	0,00	0,00%
900	90002	4300		22 688,00	27 688,00	19 860,04	84,37%

Dział	Rozdział	Paragraf	Źródło wydatków	Plan na 1.01.2025	Plan na 31.12.2025	Wykonanie na 31.12.2025	Wykonanie planu w %
900	90002	4410		100,00	100,00	0,00	0,00%
900	90002	4440		2 418,00	2 724,00	2 723,40	99,96%
900	90002	4700		1 000,00	694,00	0,00	0,00%
900	90002	4710		1 230,00	1 230,00	0,00	0,00%
			Razem	**1 480 476,00**	**1 480 476,00**	**1 431 504,20**	**96,69%**

Plan dochodów i wydatków na 2025 r. w rozdziale 90002 – Gospodarka odpadami komunalnymi - został uchwalony Uchwałą Nr IX/36/2024 z dnia 20 grudnia 2024 r. w sprawie uchwalenia budżetu Gminy Suchowola na 2025 rok w kwocie 1 480 476,00 zł. W trakcie 2025 roku dokonywano zmian w planie finansowym w ramach poszczególnych paragrafów klasyfikacji budżetowej, w celu dostosowania wydatków do bieżących potrzeb związanych z realizacją zadań z zakresu gospodarki odpadami komunalnymi. Rok 2025, w zakresie dochodów i wydatków finansowanych zgodnie ze szczególnymi zasadami wykonywania budżetu określonymi w ustawie o utrzymaniu czystości i porządku w gminach, zamknął się wynikiem dodatnim w wysokości 18 340,68 zł. Nadwyżka ta zostanie przeznaczona na realizację zadań w 2026 roku.

IV. Wykonanie Gminnego Programu Profilaktyki i Rozwiązywania Problemów Alkoholowych oraz Przeciwdziałania Narkomanii

Tabela 16: Wykonanie planu dochodów na realizację Gminnego Programu Profilaktyki i Rozwiązywania Problemów Alkoholowych oraz Przeciwdziałania Narkomanii

Dział	Rozdział	Paragraf	Wyszczególnienie	Plan na 1.01.2025	Plan na 31.12.2025	Wykonanie na 31.12.2025	Wykonanie planu w %
756			**Dochody od osób prawnych, od osób fizycznych i od innych jednostek nieposiadających osobowości prawnej oraz wydatki związane z ich poborem**	**216 437,00**	**207 498,00**	**207 497,19**	**100,00%**
	75618		**Wpływy z innych opłat stanowiących dochody jednostek samorządu terytorialnego na podstawie ustaw**	**216 437,00**	**207 498,00**	**207 497,19**	**100,00%**
		0270	Wpływy z części opłaty za zezwolenie na sprzedaż napojów alkoholowych w obrocie hurtowym	45 000,00	40 424,00	40 423,93	100,00%
		0480	Wpływy z opłat za zezwolenia na sprzedaż napojów alkoholowych	171 437,00	167 074,00	167 073,26	100,00%
			Razem	**216 437,00**	**207 498,00**	**207 497,19**	**100,00%**

Tabela 17: Wykonanie planu wydatków na realizację Gminnego Programu Profilaktyki i Rozwiązywania Problemów Alkoholowych oraz Przeciwdziałania Narkomanii

Dział	Rozdział	Paragraf	Wyszczególnienie	Plan na 1.01.2025	Plan na 31.12.2025	Wykonanie na 31.12.2025	Wykonanie planu w %
851			**Ochrona zdrowia**	**216 437,00**	**211 188,00**	**207 372,68**	**98,19%**
	85153		**Zwalczanie narkomanii**	**5 000,00**	**5 000,00**	**5 000,00**	**100,00%**
		4210	Zakup materiałów i wyposażenia	1 000,00	0,00	0,00	-
		4300	Zakup usług pozostałych	4 000,00	5 000,00	5 000,00	100,00%
	85154		**Przeciwdziałanie alkoholizmowi**	**211 437,00**	**206 188,00**	**202 372,68**	**98,15%**
		4170	Wynagrodzenia bezosobowe	33 600,00	15 900,00	15 900,00	100,00%
		4210	Zakup materiałów i wyposażenia	30 000,00	26 788,00	26 644,32	99,46%
		4300	Zakup usług pozostałych	145 837,00	163 500,00	159 828,36	97,75%
		4610	Koszty postępowania sądowego i prokuratorskiego	2 000,00	0,00	0,00	-
			Razem	**216 437,00**	**211 188,00**	**207 372,68**	**98,19%**

Plan dochodów i wydatków na 2025 r. w rozdziałach 85153 – przeciwdziałanie narkomanii i 85154 – przeciwdziałanie alkoholizmowi został uchwalony Uchwałą Nr IX/36/2024 z dnia 20 grudnia 2024 r. w sprawie uchwalenia budżetu Gminy Suchowola na 2025 rok w kwocie 216 437,00 zł. Plan wydatków na zadania przewidziane w rozdziale przeciwdziałanie alkoholizmowi został zwiększony Uchwałą Nr XIII/61/2025 z dnia 27 marca 2025 r. w sprawie zmian w budżecie Gminy Suchowola na 2025 r. o kwotę 3 690,00 zł, a następnie zmniejszony Uchwałą Nr XIX/96/2025 z dnia 27 listopada 2025 r. w sprawie zmian w budżecie Gminy Suchowola na 2025 r. o kwotę 8 939,00 zł. W ciągu 2025 roku dokonywano również zmian w planie w celu dostosowania dochodów i wydatków do bieżących potrzeb. Opłaty za wydawanie zezwoleń na sprzedaż napojów alkoholowych nieprzekraczających 300 ml, w wysokości 40 423,93 zł zostały w całości przeznaczone na realizację zadań ujętych w Gminnym Programie Profilaktyki i Rozwiązywania Problemów Alkoholowych oraz Przeciwdziałania Narkomanii i Uzależnieniom Behawioralnym na terenie Gminy Suchowola na lata 2024 – 2025, t.j. na organizację XIX Crossu Trzeźwości oraz imprezy Profilaktycznej pn. „Rodzinny Piknik Profilaktyczny w Suchowoli". Niewykorzystane w 2024 roku środki w kwocie 3 690,97 zł zostały przeznaczone na finansowanie zadań w zakresie przeciwdziałania alkoholizmowi i narkomanii w 2025 roku. Rok 2025 w zakresie dochodów i wydatków realizowanych zgodnie ze szczególnymi zasadami wykonywania budżetu określonymi w ustawie o wychowaniu w trzeźwości i przeciwdziałaniu alkoholizmowi, zamknął się wynikiem dodatnim w wysokości 3 815,48 zł. Niewykorzystane w 2025 roku środki będą stanowiły źródło finansowania programu przeciwdziałania alkoholizmowi i narkomanii w roku 2026.

V. WYKONANIE DOCHODÓW I WYDATKÓW ZWIĄZANYCH Z GROMADZENIEM ŚRODKÓW Z OPŁAT I KAR ZA KORZYSTANIE ZE ŚRODOWISKA

Tabela 18: Wykonanie planu dochodów związanych z gromadzeniem środków z opłat i kar za korzystanie ze środowiska

Dział	Rozdział	Paragraf	Wyszczególnienie	Plan na 1.01.2025	Plan na 31.12.2025	Wykonanie na 31.12.2025	Wykonanie planu w %
900			**Gospodarka komunalna i ochrona środowiska**	**5 000,00**	**5 000,00**	**4 983,80**	**99,68%**
	90019		**Wpływy i wydatki związane z gromadzeniem środków z opłat i kar za korzystanie ze środowiska**	**5 000,00**	**5 000,00**	**4 983,80**	**99,68%**
		0690	Wpływy z różnych opłat	5 000,00	5 000,00	4 983,80	99,68%
			Razem	**5 000,00**	**5 000,00**	**4 983,80**	**99,68%**

Tabela 19: Wykonanie planu wydatków związanych z gromadzeniem środków z opłat i kar za korzystanie ze środowiska

Dział	Rozdział	Paragraf	Wyszczególnienie	Plan na 1.01.2025	Plan na 31.12.2025	Wykonanie na 31.12.2025	Wykonanie planu w %
900			**Gospodarka komunalna i ochrona środowiska**	**5 000,00**	**5 000,00**	**4 983,80**	**99,68%**
	90004		**Utrzymanie zieleni w miastach i gminach**	**5 000,00**	**5 000,00**	**4 983,80**	**99,68%**
		4300	Zakup usług pozostałych	5 000,00	5 000,00	4 983,80	99,68%
			Razem	**5 000,00**	**5 000,00**	**4 983,80**	**99,68%**

Plan dochodów na 2025 r. w rozdziałach 90019 – Wpływy i wydatki związane z gromadzeniem środków z opłat i kar za korzystanie ze środowiska oraz plan wydatków na 2025 r. w rozdziałach 90004 - Utrzymanie zieleni w miastach i gminach został uchwalony IX/36/2024 z dnia 20 grudnia 2024 r. w sprawie uchwalenia budżetu Gminy Suchowola na 2025 rok w kwocie 5 000,00 zł. Rok 2025, w zakresie dochodów i wydatków realizowanych zgodnie ze szczególnymi zasadami wykonywania budżetu określonymi w ustawie – Prawo ochrony środowiska, zamknął się wynikiem zbilansowanym. Uzyskane w 2025 roku dochody zostały w całości przeznaczone na realizację zadań z zakresu ochrony środowiska.

VI. WYKONANIE DOTACJI UDZIELANYCH Z BUDŻETU GMINY

Tabela 20: Wykonanie planu dotacji udzielanych z budżetu Gminy dla jednostek sektora finansów publicznych

Dział	Rozdział	Paragraf	Wyszczególnienie	Dotacje dla jednostek sektora finansów publicznych									wykonanie planu w %
				podmiotowe			przedmiotowe			celowe			
				Plan na 1.01.2025	Plan na 31.12.2025	Wykonanie na 31.12.2025	Plan na 1.01.2025	Plan na 31.12.2025	Wykonanie na 31.12.2025	Plan na 1.01.2025	Plan na 31.12.2025	Wykonanie na 31.12.2025	
600			**Transport i łączność**	**-**	**-**	**-**	**-**	**-**	**-**	**-**	**1 231 398,00**	**-**	**0,00%**
	60014		**Drogi publiczne powiatowe**	**-**	**-**	**-**	**-**	**-**	**-**	**-**	**1 231 398,00**	**-**	**0,00%**
		6300	Dotacja celowa na pomoc finansową udzielaną między jednostkami samorządu terytorialnego na dofinansowanie własnych zadań inwestycyjnych i zakupów inwestycyjnych	-	-	-	-	-	-	-	1 231 398,00	-	0,00%
851			**Ochrona zdrowia**	**-**	**-**	**-**	**-**	**-**	**-**	**-**	**20 000,00**	**20 000,00**	**100,00%**
	85111		**Szpitale ogólne**	**-**	**-**	**-**	**-**	**-**	**-**	**-**	**20 000,00**	**20 000,00**	**100,00%**
		2800	Dotacja celowa z budżetu dla pozostałych jednostek zaliczanych do sektora finansów publicznych	-	-	-	-	-	-	-	20 000,00	20 000,00	100,00%
853			**Pozostałe zadania w zakresie polityki społecznej**	**-**	**-**	**-**	**-**	**-**	**-**	**5 616,00**	**5 865,00**	**5 865,00**	**100,00%**
	85311		**Rehabilitacja zawodowa i społeczna osób niepełnosprawnych**	**-**	**-**	**-**	**-**	**-**	**-**	**5 616,00**	**5 865,00**	**5 865,00**	**100,00%**
		2710	Dotacja celowa na pomoc finansową udzielaną między jednostkami samorządu terytorialnego na dofinansowanie własnych zadań bieżących	-	-	-	-	-	-	5 616,00	5 865,00	5 865,00	100,00%
921			**Kultura i ochrona dziedzictwa narodowego**	**1 823 000,00**	**1 823 000,00**	**1 823 000,00**	**-**	**-**	**-**	**-**	**-**	**-**	**100,00%**
	92109		**Domy i ośrodki kultury, świetlice i kluby**	**1 572 000,00**	**1 587 000,00**	**1 587 000,00**	**-**	**-**	**-**	**-**	**-**	**-**	**100,00%**
		2480	Dotacja podmiotowa z budżetu dla samorządowej instytucji kultury	1 572 000,00	1 587 000,00	1 587 000,00	-	-	-	-	-	-	100,00%
	92116		**Biblioteki**	**251 000,00**	**236 000,00**	**236 000,00**	**-**	**-**	**-**	**-**	**-**	**-**	**100,00%**
		2480	Dotacja podmiotowa z budżetu dla samorządowej instytucji kultury	251 000,00	236 000,00	236 000,00	-	-	-	-	-	-	100,00%
			Razem	**1 823 000,00**	**1 823 000,00**	**1 823 000,00**	**0,00**	**0,00**	**0,00**	**5 616,00**	**1 257 263,00**	**25 865,00**	**100,00%**

Tabela 21: Wykonanie planu dotacji udzielanych z budżetu Gminy dla jednostek spoza sektora finansów publicznych

Dział	Rozdział	Paragraf	Wyszczególnienie	Dotacje dla jednostek spoza sektora finansów publicznych									wykonanie planu w %
				podmiotowe			przedmiotowe			celowe			
				Plan na 1.01.2025	Plan na 31.12.2025	Wykonanie na 31.12.2025	Plan na 1.01.2025	Plan na 31.12.2025	Wykonanie na 31.12.2025	Plan na 1.01.2025	Plan na 31.12.2025	Wykonanie na 31.12.2025	
921			**Kultura i ochrona dziedzictwa narodowego**	**-**	**-**	**-**	**-**	**-**	**-**	**-**	**80 000,00**	**80 000,00**	**100,00%**
	92120		**Ochrona zabytków i opieka nad zabytkami**	**-**	**-**	**-**	**-**	**-**	**-**	**-**	**80 000,00**	**80 000,00**	**100,00%**
		2720	Dotacja celowa z budżetu na finansowanie lub dofinansowanie prac remontowych i konserwatorskich obiektów zabytkowych przekazane jednostkom niezaliczanym do sektora finansów publicznych	-	-	-	-	-	-	-	80 000,00	80 000,00	100,00%
			Razem	**0,00**	**0,00**	**0,00**	**0,00**	**0,00**	**0,00**	**0,00**	**80 000,00**	**80 000,00**	**-**

VII. NALEŻNOŚCI, ZALEGŁOŚCI, NADPŁATY

Tabela 22: Zestawienie zmian w należnościach / zaległościach / nadpłatach w 2025 roku w stosunku do końca 2024 roku

Dział	Rozdział	Paragraf	Wyszczególnienie	Należności ogółem	Zaległości	Nadpłaty
600	60016	0620	Wpływy z opłat za zezwolenia, akredytacje oraz opłaty ewidencyjne, w tym opłaty za częstotliwości	wzrost o 1 036,94 zł (z 166,80 zł do 1 203,74 zł)	zmniejszenie o 166,80 zł (z 166,80 zł do 0,00 zł)	wzrost o 413,94 zł (z 20,00 zł do 433,94 zł)

Dział	Rozdział	Paragraf	Wyszczególnienie	Należności ogółem	Zaległości	Nadpłaty
600	60016	0920	Wpływy z pozostałych odsetek	zmniejszenie o 16,00 zł (z 16,00 zł do 0,00 zł)	zmniejszenie o 16,00 zł (z 16,00 zł do 0,00 zł)	-
700	70005	0750	Wpływy z najmu i dzierżawy składników majątkowych Skarbu Państwa, jednostek samorządu terytorialnego lub innych jednostek zaliczanych do sektora finansów publicznych oraz innych umów o podobnym charakterze	wzrost o 1 140,00 zł (z 7 800,13 zł do 8 940,13 zł)	wzrost o 1 140,00 zł (z 7 800,13 zł do 8 940,13 zł)	-
700	70005	0920	Wpływy z pozostałych odsetek	wzrost o 875,34 zł (z 5 962,99 zł do 6 838,33 zł)	wzrost o 875,34 zł (z 5 962,99 zł do 6 838,33 zł)	-
700	70007	0750	Wpływy z najmu i dzierżawy składników majątkowych Skarbu Państwa, jednostek samorządu terytorialnego lub innych jednostek zaliczanych do sektora finansów publicznych oraz innych umów o podobnym charakterze	zmniejszenie o 2 780,28 zł (z 6 126,14 zł do 3 345,86 zł)	zmniejszenie o 2 780,28 zł (z 6 126,14 zł do 3 345,86 zł)	zmniejszenie o 491,26 zł (z 491,34 zł do 0,08 zł)
700	70007	0920	Wpływy z pozostałych odsetek	zmniejszenie o 525,27 zł (z 623,28 zł do 98,01 zł)	zmniejszenie o 525,27 zł (z 623,28 zł do 98,01 zł)	-
750	75095	0920	Wpływy z pozostałych odsetek	wzrost o 572,69 zł (z 1 819,12 zł do 2 391,81 zł)	wzrost o 572,69 zł (z 1 819,12 zł do 2 391,81 zł)	-
750	75095	0970	Wpływy z różnych dochodów	wzrost o 1 356,64 zł (z 5 417,00 zł do 6 773,64 zł)	wzrost o 1 356,64 zł (z 5 417,00 zł do 6 773,64 zł)	-
756	75601	0350	Wpływy z podatku od działalności gospodarczej osób fizycznych, opłacanego w formie karty podatkowej	wzrost o 194,00 zł (z 4 708,00 zł do 4 902,00 zł)	wzrost o 194,00 zł (z 4 708,00 zł do 4 902,00 zł)	-
756	75615	0310	Wpływy z podatku od nieruchomości	wzrost o 54 085,00 zł (z 397 632,67 zł do 451 717,67 zł)	wzrost o 54 085,00 zł (z 397 632,67 zł do 451 717,67 zł)	zmniejszenie o 69,00 zł (z 8 053,00 zł do 7 984,00 zł)
756	75615	0320	Wpływy z podatku rolnego	wzrost o 217,00 zł (z 0,00 zł do 217,00 zł)	wzrost o 217,00 zł (z 0,00 zł do 217,00 zł)	zmniejszenie o 416,00 zł (z 486,00 zł do 70,00 zł)
756	75615	0910	Wpływy z odsetek od nieterminowych wpłat z tytułu podatków i opłat	wzrost o 56 023,00 zł (z 210 987,00 zł do 267 010,00 zł)	-	-
756	75616	0310	Wpływy z podatku od nieruchomości	wzrost o 32 718,32 zł (z 35 968,90 zł do 68 687,22 zł)	wzrost o 32 788,67 zł (z 35 898,55 zł do 68 687,22 zł)	wzrost o 3 957,05 zł (z 12 793,60 zł do 16 750,65 zł)
756	75616	0320	Wpływy z podatku rolnego	zmniejszenie o 8 208,52 zł (z 36 672,03 zł do 28 463,51 zł)	zmniejszenie o 8 072,52 zł (z 36 536,03 zł do 28 463,51 zł)	wzrost o 1 310,38 zł (z 8 823,98 zł do 10 134,36 zł)
756	75616	0330	Wpływy z podatku leśnego	zmniejszenie o 447,20 zł (z 4 700,23 zł do 4 253,03 zł)	zmniejszenie o 430,20 zł (z 4 678,23 zł do 4 248,03 zł)	wzrost o 76,97 zł (z 564,87 zł do 641,84 zł)
756	75616	0340	Wpływy z podatku od środków transportowych	-	-	zmniejszenie o 204,00 zł (z 204,00 zł do 0,00 zł)
756	75616	0360	Wpływy z podatku od spadków i darowizn	zmniejszenie o 10 191,00 zł (z 10 587,00 zł do 396,00 zł)	wzrost o 396,00 zł (z 0,00 zł do 396,00 zł)	-
756	75616	0500	Wpływy z podatku od czynności cywilnoprawnych	wzrost o 129,57 zł (z 197,19 zł do 326,76 zł)	wzrost o 8,57 zł (z 197,19 zł do 205,76 zł)	-
756	75616	0910	Wpływy z odsetek od nieterminowych wpłat z tytułu podatków i opłat	wzrost o 155,00 zł (z 20 658,00 zł do 20 813,00 zł)	-	-
801	80103	0830	Wpływy z usług	wzrost o 2 224,78 zł (z 0,00 zł do 2 224,78 zł)	-	-
801	80104	0830	Wpływy z usług	zmniejszenie o 866,69 zł (z 3 091,47 zł do 2 224,78 zł)	-	-

Dział	Rozdział	Paragraf	Wyszczególnienie	Należności ogółem	Zaległości	Nadpłaty
852	85228	0830	Wpływy z usług	zmniejszenie o 58,95 zł (z 4 581,12 zł do 4 522,17 zł)	-	-
852	85228	2360	Dochody jednostek samorządu terytorialnego związane z realizacją zadań z zakresu administracji rządowej oraz innych zadań zleconych ustawami	zmniejszenie o 16,10 zł (z 16,10 zł do 0,00 zł)	-	-
855	85502	0920	Wpływy z pozostałych odsetek	wzrost o 167,24 zł (z 0,00 zł do 167,24 zł)	wzrost o 167,24 zł (z 0,00 zł do 167,24 zł)	-
855	85502	0940	Wpływy z rozliczeń/zwrotów z lat ubiegłych	wzrost o 1 648,00 zł (z 0,00 zł do 1 648,00 zł)	wzrost o 1 648,00 zł (z 0,00 zł do 1 648,00 zł)	-
855	85502	2360	Dochody jednostek samorządu terytorialnego związane z realizacją zadań z zakresu administracji rządowej oraz innych zadań zleconych ustawami	wzrost o 27 774,80 zł (z 631 857,92 zł do 659 632,72 zł)	wzrost o 27 774,80 zł (z 631 857,92 zł do 659 632,72 zł)	-
900	90001	0920	Wpływy z pozostałych odsetek	wzrost o 343,06 zł (z 1 852,91 zł do 2 195,97 zł)	wzrost o 2 195,97 zł (z 0,00 zł do 2 195,97 zł)	-
900	90001	0970	Wpływy z różnych dochodów	bez zmian (3 245,00 zł)	bez zmian (3 245,00 zł)	-
900	90002	0490	Wpływy z innych lokalnych opłat pobieranych przez jednostki samorządu terytorialnego na podstawie odrębnych ustaw	wzrost o 3 249,63 zł (z 65 603,53 zł do 68 853,16 zł)	wzrost o 3 249,63 zł (z 65 603,53 zł do 68 853,16 zł)	zmniejszenie o 92,49 zł (z 14 848,31 zł do 14 755,82 zł)
900	90002	0910	Wpływy z odsetek od nieterminowych wpłat z tytułu podatków i opłat	wzrost o 747,00 zł (z 11 384,00 zł do 12 131,00 zł)	-	-
			Razem	**wzrost o 161 548,00 zł (z 1 471 674,53 zł do 1 633 222,53 zł)**	**wzrost o 114 678,48 zł (z 1 208 288,58 zł do 1 322 967,06 zł)**	**wzrost o 4 485,59 zł (z 46 285,10 zł do 50 770,69 zł)**

Skutki obniżenia górnych stawek podatków, udzielonych ulg i zwolnień oraz umorzeń zaległości podatkowych w 2025 r. kształtowały się na poziomie 175 950,30 zł, w tym:

- obniżenia górnych stawek w podatku od nieruchomości wynikających z uchwały Rady Miejskiej w wysokości 114 823,00 zł;
- obniżenia górnych stawek w podatku od środków transportowych wynikających z uchwały Rady Miejskiej w wysokości 21 376,00 zł;
- zwolnień w podatku od nieruchomości wynikających z uchwał Rady Miejskiej w wysokości 39 751,30 zł;
- umorzeń podatku od nieruchomości w wysokości 788,00 zł.

W 2025 r. w podatku rolnym zastosowano ulgi i zwolnienia wynikające z przepisów ustawowych. Łączne skutki finansowe ich udzielenia wyniosły 201 727,38 zł**.** Największą część stanowiła ulga inwestycyjna**,** której wartość wyniosła 179 643,92 zł**.** Ulga ta przysługuje podatnikom dokonującym inwestycji służących modernizacji gospodarstw rolnych, zgodnie z obowiązującymi przepisami. Ponadto zastosowano zwolnienia i ulgi z tytułu nabycia gruntów**,** których skutki finansowe w 2025 r. wyniosły 22 083,46 zł**.** Udzielone ulgi i zwolnienia miały wpływ na zmniejszenie dochodów z tytułu podatku rolnego, jednak wynikały bezpośrednio z obowiązujących przepisów prawa.

Zaległości w 2025 r. kształtowały się na poziomie 1 322 967,06 zł, w tym:

- z tytułu najmu lokali użytkowych oraz mieszkalnych wyniosły w wysokości 12 285,99 zł;
- z tytułu zobowiązań pieniężnych od osób fizycznych (podatek nieruchomości, rolny, leśny) w wysokości 101 398,76 zł;

- z tytułu zobowiązań pieniężnych osób prawnych (podatek od nieruchomości, rolny, leśny) wynosiły w wysokości 451 934,67 zł;
- z tytułu wpływu z podatku od działalności gospodarczej osób fizycznych, opłacanego w formie karty podatkowej, z podatku od spadku i darowizn, z podatku od czynności cywilnoprawnych w wysokości 5 503,76 zł;
- z tytułu zasądzonych kosztów zastępstwa procesowego w wysokości 5 417,00 zł;
- z tytułu dochodzonych należności zakupu towarów i usług w wysokości 1 356,64 zł;
- z tytułu wypłaconych świadczeń z funduszu alimentacyjnego i wypłaconej zaliczki alimentacyjnej należne jednostce samorządu terytorialnego w wysokości 659 632,72 zł;
- z tytułu opłaty za wykonanie przyłącza kanalizacyjnego w wysokości 3 245,00 zł;
- z tytułu opłaty za gospodarowanie odpadami komunalnymi w wysokości 68 853,16 zł;
- z tytułu wpływu z pozostałych odsetek w wysokości 11 691,36 zł;
- z tytułu wpływu z rozliczeń/zwrotów z lat ubiegłych w wysokości 1 648,00 zł.

W 2025 r. Urząd Miejski prowadził działania mające na celu egzekwowanie należności z tytułu podatków i opłat lokalnych. W ramach prowadzonych czynności windykacyjnych wystawiono 812 upomnień dla osób fizycznych na łączną kwotę 145 138,20 zł oraz 15 upomnień dla osób prawnych na łączną kwotę 660 092,67 zł**.** W celu dalszego dochodzenia należności wystawiono 78 tytułów wykonawczych dotyczących zobowiązań pieniężnych od osób fizycznych na łączną kwotę 53 569,90 zł oraz 2 tytuły wykonawcze z tytułu podatku od nieruchomości od osób prawnych na kwotę 58 575,00 zł**.** W zakresie należności z tytułu najmu lokali oraz dzierżawy gruntów wystawiono 4 wezwania do zapłaty na łączną kwotę 4 281,62 zł**.** Główną część należności wymagalnych z tytułu podatku od nieruchomości od osób prawnych stanowi zaległość jednego podmiotu gospodarczego w wysokości 451 717,67 zł**.** Należność ta jest zabezpieczona na bieżąco tytułem wykonawczym oraz wpisem do hipoteki przymusowej. Wzrost zaległości następuje sukcesywnie z roku na rok na skutek nieskutecznej egzekucji prowadzonej przez Urząd Skarbowy, wobec tego podmiotu gospodarczego. Zaległość ta powoduje coroczny wzrost łącznej kwoty zaległości o około 54 000,00 zł**.** Ponadto znaczną część należności wymagalnych z tytułu podatku od nieruchomości od osób fizycznych stanowi zaległość jednego podatnika w kwocie 21 996,00 zł**,** wobec którego w 2025 roku prowadzone było postępowanie podatkowe. Urząd Miejski, oprócz prowadzonych działań egzekucyjnych, podejmował również działania informacyjne mające na celu ograniczenie poziomu zaległości, polegające m.in. na osobistym oraz telefonicznym informowaniu podatników o powstałych zaległościach.

Należności wymagalne dłużników w rozdz. 85502 wynoszą 2 599 642,40 zł. Są to należności z tytułu:

- wypłaconych świadczeń z funduszu alimentacyjnego w wysokości 1 558 413,19 zł, z tego:
  - należne jednostce samorządu terytorialnego w wysokości 623 365,27 zł;
  - należne budżetowi państwa w wysokości 935 047,92 zł.
- naliczonych odsetek od świadczeń z funduszu alimentacyjnego w wysokości 968 694,32 zł;
- wypłaconej zaliczki alimentacyjnej w wysokości 72 534,89 zł, z tego:
  - należne jednostce samorządu terytorialnego w wysokości 36 267,45 zł;
  - należne budżetowi państwa w wysokości 36 267,44 zł.

Suma należności od dłużników w części należnej budżetowi państwa wynosi 1 940 009,68 zł, w części należnej jednostce samorządu terytorialnego wynosi 659 632,72 zł. W celu spłaty przez dłużników należności podejmowane są wobec nich działania określone w ustawie z dnia 7 września 2007 roku o pomocy osobom uprawnionym do alimentów, w tym m.in.:

- wzywanie dłużników na wywiad alimentacyjny (przeprowadzenie wywiadu alimentacyjnego, odebranie oświadczenia majątkowego);
- występowanie z wnioskiem o podjęcie działań wobec dłużnika alimentacyjnego do organów właściwych dłużnika;
- wysyłanie do Komorników wniosków o przyłączenie do postępowania egzekucyjnego w związku z przyznaniem osobie uprawnionej świadczeń z funduszu alimentacyjnego;
- przekazanie do biur informacji gospodarczej informacje gospodarcze o zobowiązaniach dłużników alimentacyjnych

Należności wymagalne z tytułu nienależnie pobranych świadczeń rodzinnych na dzień 31 grudnia 2025 r. wynoszą 1 648,00 zł. W celu spłaty przez dłużnika należności pojęto działania określone w ustawie z dnia 17 czerwca 1966 r. o postępowaniu egzekucyjnym w administracji tj. przesłano zobowiązanemu upomnienie z wezwaniem do wykonania obowiązku spłaty należności.

Należności wymagalne z tytułu opłaty za gospodarowanie odpadami komunalnymi na dzień 31 grudnia 2025 r. wyniosły 68 853,16 zł. W porównaniu do stanu na dzień 31 grudnia 2024 r., kiedy zaległość wynosiła 65 603,53 zł, nastąpił niewielki wzrost o kwotę 3 249,63 zł. W 2025 r. Urząd Miejski w Suchowoli podejmował szereg działań mających na celu ograniczenie poziomu zaległości z tytułu opłaty za gospodarowanie odpadami komunalnymi. Na początku roku mieszkańcy otrzymują informacje o wysokości zaległości, natomiast w ciągu roku kierowane są do nich upomnienia, co wpływa na zwiększenie świadomości podatników oraz motywuje do regulowania należności. W ramach prowadzonych działań windykacyjnych w 2025 r. wystawiono 355 upomnień, podczas gdy w 2024 r. wystawiono 312 upomnień. Ponadto wszczęto postępowania egzekucyjne poprzez wystawienie 95 tytułów wykonawczych. W wyniku podjętych działań w 2025 r. uregulowano zaległości z lat ubiegłych na kwotę 30 108,57 zł, naliczone odsetki w wysokości 4 443,12 zł, natomiast koszty upomnień wyniosły 4 464,00 zł. Podejmowane działania windykacyjne przyczyniły się do poprawy ściągalności należności, jednak poziom zaległości nadal wymaga systematycznego monitorowania oraz dalszego prowadzenia czynności egzekucyjnych.

VIII. PRZYCHODY

Przychody w 2025 roku zrealizowano w łącznej kwocie 3 333 830,86 zł (co stanowi 194,65% planu), w tym:

- niewykorzystane środki pieniężne, o których mowa w art. 217 ust. 2 pkt 8 ustawy o finansach publicznych – 3 690,97 zł;
- wolne środki, o których mowa w art. 217 ust. 2 pkt 6 ustawy o finansach publicznych – 3 330 139,89 zł.

IX. ROZCHODY

Rozchody w 2025 roku zrealizowano w łącznej kwocie 845 418,00 zł (co stanowi 100,00% planu), w tym:

- Spłaty kredytów i pożyczek, wykup papierów wartościowych – 845 418,00 zł.

Tabela 23: Zmiana stanu zadłużenia na koniec 2025 roku w Gminie Suchowola.

Wyszczególnienie	Wartości
Przychody z tytułu kredytów, pożyczek i emisji papierów wartościowych	0,00
Rozchody z tytułu spłaty kredytów, pożyczek i wykup papierów wartościowych	845 418,00
Spadek zadłużenia na koniec roku	845 418,00

X. Informacja z wykonania przychodów i kosztów oraz sprawozdanie z wykonania planów finansowych Biblioteki i Gminnego Ośrodka Kultury, Sportu i Turystyki w Suchowoli za 2025 rok

Część tabelaryczna

Stan na początek roku:

- należności - 0,00
- zobowiązania - 0,00
- środki pieniężne – 28 377,24

Gminny Ośrodek Kultury Sportu i Turystyki w Suchowoli			
Przychody:	**Plan**	**Wykonanie na 31.12.2025 r**	**% wykonania**
- dotacja z Urzędu Miejskiego	1 587 000	1 587 000,00	100,00
- wpływy za wynajem sali	3 450	3 450,00	100,00
-wpływy za zajęcia pozalekcyjne	51 020	51 020,00	100,00
- darowizny od osób fizycznych	2 500	2 500,00	100,00
-pozostałe przychody(ze sprz.usług)	155 157	155 156,80	100,00
- dotacja KPO	63 221	63 221,35	100,00
- dotacja Infrastruktura Domów Kultury	59 656	59 656,00	100,00
- przychody finansowe	290	289,93	100,00
Ogółem przychody GOKSIT:	***1 922 294***	***1 922 294,08***	***100,00%***
Koszty:	**Plan**	**Wykonanie na 31.12.2025 r**	**% wykonania**
- ekwiwalenty i wyd. socjalne	1 014	1 014,03	100,00
- nagrody za udział w konkursach	29 556	29 555,90	100,00
- wynagrodzenie osobowe	672 351	672 351,08	100,00
- składki na ubezp. społeczne	118 027	118 026,99	100,00
- składki na Fundusz Pracy	13 210	13 210,75	100,00
- wynagrodzenia bezosobowe	183 867	183 867,00	100,00
- zakup materiałów i wyposaż.	317 306	317 305,83	100,00
- zakup energii	28 289	28 288,92	100,00
- zakup usług zdrowotnych	1 000	1 000,00	100,00
- zakup usług pozostałych	424 330	424 330,08	100,00
- podróże służbowe krajowe i zagr.	5 211	5 210,64	100,00
- różne opłaty i składki	34 360	34 359,75	100,00
- świadczenia urlopowe	19 745	19 744,65	100,00
- pod. od nieruchomości	10 747	10 747,00	100,00
- koszty finansowe	117	117,19	100,00
- nagroda jubileuszowa	12 152	12 152,00	100,00
Ogółem koszty GOKSIT	***1 871 282***	***1 871 281,81***	***100,00%***

Stan na koniec roku:

- należności - 1 500,00
- zobowiązania - 1 068,60
- środki pieniężne – 78 958,11

Część opisowa

Gminny Ośrodek Kultury Sportu i Turystyki w Suchowoli

1) Stan na początek roku:

- należności - 0,00
- zobowiązania - 0,00
- środki pieniężne – 28 377,24

2) Przychody Gminnego Ośrodka Kultury Sportu i Turystyki w Suchowoli w 2025 r. wyniosły 1 922 294,08 zł, w tym:

- dotacja z budżetu gminy –	1 587 000,00
- wpływy za wynajem sali –	3 450,00
- wpływy za zajęcia pozalekcyjne–	51 020,00
- darowizny od osób fizycznych -	2 500,00
- pozostałe przychody ze sprzed. usług -	155 156,80
- dotacja KPO–	63 221, 35
- dotacja Infrastruktura Domów Kultury -	59 656,00
- przychody finansowe	289,93
3) Poniesiono koszty i wydatki w wysokości	**1 871 281,81,** w tym:
A. Rozchody	**1 871 281,81**

Powyższą kwotę wydatkowano w następujący sposób:

-na wynagrodzenia 8 pracowników (7.25 etatów)	672 351,08
- składki na ubezpieczenie społeczne od wynagrodzeń –	118 026,99
- składki na Fundusz Pracy –	13 210,75
- na wynagrodzenia bezosobowe (umowy zlecenia i o dzieło)	183 867,00
- wypłacono delegacje pracowników –	5 210,64
- wypłacono ekwiwalent za pranie odzieży i wydane środki czystości–	1 014,03
- wypłacono świadczenia urlopowe –	19 744,65
- zakupiono materiały i wyposaż.	317 305,83
- opłacono za energię elektryczną –	28 288,92
- zakup usług zdrowotnych –	1 000,00
- opłacono usługi	424 330,08
-wypłacono nagrody pieniężne oraz zakupiono nagrody rzeczowe na konkursy	29 555,90
- opłacono podatek od nieruchomości	10 747,00
- różne opłaty i składki (m.in. ZAIKS,STOART, ubezp. mienia) –	34 359,75
- koszty finansowe -	117,19
- nagroda jubileuszowa-	12 152,00

4) Stan na koniec roku:

- należności - 1 500,00
- zobowiązania - 1 068,60
- środki pieniężne – 78 958,11

Miejsko – Gminna Biblioteka Publiczna w Suchowoli

1.Przychody Miejsko – Gminnej Biblioteki Publicznej w 2025 r. wyniosły 240 000,00 w tym:

-dotacja z budżetu Urzędu Miejskiego w wysokości –	236 000,00
- dotacja z Biblioteki Narodowej –	4 000,00

Rozchody w ramach dotacji zostały wykonane w całości

Koszty zostały poniesione w wysokości	**240 000,00, w tym:**
- wypłacono wynagrodzenia 2 bibliotekarki (2etaty)	165 908,60
- wypłacono nagrodę jubileuszową -	4 536,00

- opłacono składki na ubezpieczenie społeczne od wynagrodzeń – 28 088,36
- opłacono składki na Fundusz Pracy – 4 064,76
- zakupiono materiały– 10 067,00
- zakupiono książki – 9 447,58
- opłacono usługi zdrowotne - 400,00
- opłacono pozostałe usługi (m.in. licencje do programów MAK+) – 6 060,76
- wypłacono świadczenia urlopowe – 5 446,80
- opłacono spotkania autorskie – 3 145,00
- wypłacono ekwiwalenty i wydatki socjalne – 150,77
- wypłacono delegacje pracowników – 369,00
- ubezpieczenia – 890,37
- opłacono podatek od nieruchomości - 1 425,00

Ogółem w Gminnym Ośrodku Kultury Sportu i Turystyki i Miejsko-Gminnej Bibliotece Publicznej w Suchowoli w 2025 roku łącznie uzyskano przychody w wysokości 2 162 294,08 zł, natomiast koszty zostały poniesione w wysokości 2 111 281,81 zł. Należności na koniec 2025 roku wyniosły 1 500,00 zł, natomiast zobowiązania na koniec 2025 wynosiły 1 068,60 zł. Stan środków pieniężnych na początek roku wynosił – 28 377,24 zł natomiast na koniec roku wynosił –78 958,11 zł. Na dzień 31.12.2025 roku w Gminnym Ośrodku Kultury Sportu i Turystyki w Suchowoli oraz w Miejsko – Gminnej Bibliotece Publicznej w Suchowoli wystąpiły należności wymagalne w kwocie 1 500,00 zł, zobowiązania wymagalne nie wystąpiły.

Sprawozdanie z wykonania planu finansowego instytucji kultury za 2025 rok

Nazwa jednostki	Stan na 01.01.2025 r.			Przychody		Rozchody		Stan na 31.12.2025 r.		
	Środków	Zobowiązania	Należności	Plan	Wykonanie	Plan	Wykonanie	Środków	Zobowiązania	Należności
Gminny Ośrodek Kultury Sportu i Turystyki	28 377,24	0,00	0,00	1 922 294,00	1 922 294,08	1 871 282,00	1 871 281,81	78 958,11	1 068,60	1 500,00
Miejsko-Gminna Biblioteka Publiczna	-	-	-	240 000,00	240 000,00	240 000,00	240 000,00	-	-	-
Razem	**28 377,24**	**0,00**	**0,00**	**2 162 294,00**	**2 162 294,08**	**2 111 282,00**	**2 111 281,81**	**78 958,11**	**1 068,60**	**1 500,00**

Załącznik Nr 7 do Zarządzenia Nr 50/2026
Burmistrza Suchowoli
z dnia 27 marca 2026 r.

Informacja o kształtowaniu się Wieloletniej Prognozy Finansowej za 2025 roku

Wieloletnia Prognoza Finansowa Gminy Suchowola na lata 2025–2031 została przyjęta Uchwałą Nr IX/35/2024 Rady Miejskiej w Suchowoli z dnia 20 grudnia 2024 r. Budżet Gminy na 2025 rok został zaplanowany po stronie dochodów w wysokości 57 940 697,00 zł**,** natomiast po stronie wydatków w wysokości 57 095 279,00 zł**.** W Wieloletniej Prognozie Finansowej na 2025 rok zaplanowano nadwyżkę budżetową w kwocie 845 418,00 zł**,** którą przeznaczono na spłatę rat kredytów zaciągniętych w latach ubiegłych. W latach 2026–2031 wykazano nadwyżkę operacyjną, która przeznaczona zostanie na spłatę rat kredytów zaplanowanych w tych latach. W trakcie roku budżetowego dokonywano zmian w dokumencie Wieloletniej Prognozy Finansowej uchwałami Rady Miejskiej w Suchowoli. Zmiany te wynikały w szczególności ze sporządzonych sprawozdań z wykonania planu dochodów, wydatków, przychodów i rozchodów za 2024 rok, zmian w budżecie Gminy w 2025 roku oraz z aktualnego stanu prawnego.

Budżet Gminy Suchowola za 2025 rok został wykonany po stronie dochodów w wysokości 66 485 495,66 zł**,** natomiast po stronie wydatków w wysokości 62 052 583,19 zł**.** W 2025 roku nie zaciągnięto nowych zobowiązań długoterminowych**.** Jednocześnie dokonano spłaty zobowiązań zaciągniętych w latach wcześniejszych w wysokości 845 418,00 zł**.** Na koniec 2025 roku zadłużenie długoterminowe Gminy Suchowola wyniosło 3 202 128,00 zł**.** Spłaty zobowiązań zostały sfinansowane ze środków wygenerowanych przez budżet gminy. Po rozliczeniu wszystkich dochodów, wydatków oraz rozchodów budżetu, wolne środki wynikające z rozliczenia budżetu za 2025 rok w kwocie 6 921 325,33 zł pozostają do dyspozycji budżetu w roku 2026 i stanowią:

- nadwyżkę budżetową z lat ubiegłych, o której mowa w art. 217 ust. 2 pkt 5 ustawy o finansach publicznych – 3 242 962,42 zł**;**
- niewykorzystane środki pieniężne, o których mowa w art. 217 ust. 2 pkt 8 ustawy o finansach publicznych – 22 156,16 zł**;**
- przychody jednostek samorządu terytorialnego wynikające z rozliczenia środków określonych w art. 5 ust. 1 pkt 2 ustawy oraz dotacji na realizację programów, projektów lub zadań finansowanych z udziałem tych środków – 454 078,75 zł**;**
- wolne środki, o których mowa w art. 217 ust. 2 pkt 6 ustawy o finansach publicznych **–** 3 202 128,00 zł**.**

W 2025 r. Gmina Suchowola nie udzieliła poręczeń ani gwarancji innym jednostkom. Z wykonania planu dochodów i wydatków za 2025 rok wynika, że nie została naruszona relacja, o której mowa w art. 243 ustawy z dnia 27 sierpnia 2009 r. o finansach publicznych (t.j. Dz. U. z 2025 r. poz. 1483 ze zm.). Ze sprawozdania RB-NDS wynika, że w 2025 roku wykonane dochody bieżące były wyższe od wykonanych wydatków bieżących o kwotę 7 743 168,25 zł**,** co oznacza osiągnięcie dodatniej nadwyżki operacyjnej.

Analiza realizacji Wieloletniej Prognozy Finansowej Gminy Suchowola wskazuje na stabilną sytuację finansową jednostki. W 2025 roku gmina nie zaciągała nowych zobowiązań długoterminowych, jednocześnie terminowo realizując spłatę wcześniej zaciągniętych kredytów. Osiągnięta nadwyżka operacyjna oraz wysoki poziom wykonania dochodów bieżących w stosunku do wydatków bieżących świadczą o zachowaniu równowagi finansowej budżetu. Jednocześnie poziom zadłużenia gminy pozostaje na bezpiecznym poziomie i umożliwia

realizację zaplanowanych zadań inwestycyjnych oraz bieżących w kolejnych latach objętych prognozą. Spełniona została również relacja określona w art. 243 ustawy o finansach publicznych, co potwierdza zdolność gminy do obsługi i spłaty zobowiązań. Podsumowując, realizacja budżetu Gminy Suchowola w 2025 roku przebiegała w sposób zapewniający zachowanie stabilności finansowej jednostki oraz terminową realizację zobowiązań. Osiągnięte wyniki budżetowe oraz poziom nadwyżki operacyjnej potwierdzają prawidłowe planowanie i racjonalne gospodarowanie środkami publicznymi.

W roku 2025 Gmina Suchowola realizowała zadania wieloletnie, stopień ich zaawansowania przedstawia poniższa tabela.

REALIZACJA ZADAŃ WIELOLETNICH

Tabela 1: Stopień zaawansowania zadań wieloletnich Gminy Suchowola za 2025 rok

Lp.	Nazwa i cel	Od	Do	Łączne nakłady finansowe	Nakłady poniesione do 31.12.2024	Plan na 1.01.2025	Plan na 31.12.2025	Wykonanie na 31.12.2025	Wykonanie planu w %	Stopień zaawansowania realizacji zadania w %
1	**Przedsięwzięcia razem**			**16 529 389,00**	**646 562,26**	**12 066 318,00**	**12 782 081,00**	**12 768 927,43**	**99,90%**	**77,25%**
1.a	**- wydatki bieżące**			**0,00**	**0,00**	**0,00**	**0,00**	**0,00**	**-**	**-**
1.b	**- wydatki majątkowe**			**16 529 389,00**	**646 562,26**	**12 066 318,00**	**12 782 081,00**	**12 768 927,43**	**99,90%**	**77,25%**
1.1	**Wydatki na programy, projekty lub zadania związane z programami realizowanymi z udziałem środków, o których mowa w art. 5 ust. 1 pkt 2 i 3 ustawy z dnia 27 sierpnia 2009 r. o finansach publicznych (Dz.U.Nr 157, poz. 1240 z późn. zm.):**			**3 436 986,00**	**631 671,76**	**3 459 071,00**	**3 028 050,00**	**3 028 049,25**	**100,00%**	**88,10%**
1.1.1	**- wydatki bieżące**			**0,00**	**0,00**	**0,00**	**0,00**	**0,00**	**-**	**-**
1.1.2	**- wydatki majątkowe**			**3 436 986,00**	**631 671,76**	**3 459 071,00**	**3 028 050,00**	**3 028 049,25**	**100,00%**	**88,10%**
1.1.2.1	Modernizacja infrastruktury wodociągowej na terenie Gminy Suchowola poprzez rozbudowę Stacji Uzdatniania Wody w Leśnikach, Chodorówce Nowej oraz budowę sieci wodociągowej w obrębie Chmielówka - zabezpieczenie mieszkańców i innych odbiorców usług przed skutkami braku wody	2023	2025	0,00	0,00	0,00	0,00	-	-	-
1.1.2.2	Modernizacja infrastruktury wodociągowej na terenie Gminy Suchowola poprzez	2023	2025	2 910 000,00	0,00	3 143 878,00	2 910 000,00	2 910 000,00	100,00%	100,00%

Lp.	Nazwa i cel	Od	Do	Łączne nakłady finansowe	Nakłady poniesione do 31.12.2024	Plan na 1.01.2025	Plan na 31.12.2025	Wykonanie na 31.12.2025	Wykonanie planu w %	Stopień zaawansowania realizacji zadania w %
	rozbudowę Stacji Uzdatniania Wody w Leśnikach, Chodorówce Nowej oraz budowę sieci wodociągowej w obrębie Chmielówka - zabezpieczenie mieszkańców i innych odbiorców usług przed skutkami braku wody									
1.1.2.3	Wzost cyberbezpieczeństwa w zakresie działalności Urzędu Miejskiego w Suchowoli poprzez podniesienie kompetencji pracowników i poszerzenie zasobów technicznych jednostki - zwiększenie poziomu bezpieczeństwa informacji jst	2024	2026	526 986,00	2 500,00	315 193,00	118 050,00	118 049,25	100,00%	22,40%
1.1.2.4	Adaptacja pomieszczeń Przedszkola Samorządowego w Suchowoli na potrzeby utworzenia Klubu Dziecięcego w Suchowoli - Adaptacja pomieszczeń Przedszkola Samorządowego w Suchowoli na potrzeby utworzenia Klubu Dziecięcego w Suchowoli	2023	2025	0,00	629 171,76	0,00	0,00	0,00	-	-
1.2	**Wydatki na programy, projekty lub zadania związane z umowami partnerstwa publiczno-prywatnego:**			**0,00**	**0,00**	**0,00**	**0,00**	**0,00**	**-**	**-**
1.2.1	**- wydatki bieżące**			**0,00**	**0,00**	**0,00**	**0,00**	**0,00**	**-**	**-**
1.2.2	**- wydatki majątkowe**			**0,00**	**0,00**	**0,00**	**0,00**	**0,00**	**-**	**-**
1.3	**Wydatki na programy, projekty lub zadania pozostałe (inne niż wymienione w pkt 1.1 i 1.2):**			**13 092 403,00**	**14 890,50**	**8 607 247,00**	**9 754 031,00**	**9 740 878,18**	**99,87%**	**74,40%**

Lp.	Nazwa i cel	Od	Do	Łączne nakłady finansowe	Nakłady poniesione do 31.12.2024	Plan na 1.01.2025	Plan na 31.12.2025	Wykonanie na 31.12.2025	Wykonanie planu w %	Stopień zaawansowania realizacji zadania w %
1.3.1	**- wydatki bieżące**			**0,00**	**0,00**	**0,00**	**0,00**	**0,00**	**-**	**-**
1.3.2	**- wydatki majątkowe**			**13 092 403,00**	**14 890,50**	**8 607 247,00**	**9 754 031,00**	**9 740 878,18**	**99,87%**	**74,40%**
1.3.2.1	Modernizacja infrastruktury wodociągowej na terenie Gminy Suchowola poprzez rozbudowę Stacji Uzdatniania Wody w Leśnikach, Chodorówce Nowej oraz budowę sieci wodociągowej w obrębie Chmielówka - zabezpieczenie mieszkańców i innych odbiorców usług przed skutkami braku wody	2023	2025	43 070,00	0,00	11 070,00	43 070,00	40 000,01	92,87%	92,87%
1.3.2.2	Plan Ogólny Gminy Suchowola - określenie obszaru przyszłego rozwoju gospodarczego, mieszkaniowego oraz ochrony środowiska	2024	2026	239 850,00	0,00	215 865,00	143 910,00	143 910,00	100,00%	60,00%
1.3.2.3	Wzost cyberbezpieczeństwa w zakresie działalności Urzędu Miejskiego w Suchowoli poprzez podniesienie kompetencji pracowników i poszerzenie zasobów technicznych jednostki - zwiększenie poziomu bezpieczeństwa informacji jst	2024	2026	391,00	390,50	0,00	0,00	0,00	-	0,00%
1.3.2.4	Przebudowa dróg gminnych w obszarze wiejskim oraz zabudowie kolonijnej w gminie Suchowola – etap II -	2024	2025	8 380 312,00	0,00	8 380 312,00	8 380 312,00	8 380 310,60	100,00%	100,00%
1.3.2.5	Adaptacja pomieszczeń Przedszkola Samorządowego w Suchowoli na potrzeby utworzenia Klubu Dziecięcego w Suchowoli - zwiększenie dostępności	2023	2025	36 119,00	14 500,00	0,00	36 119,00	36 118,54	100,00%	100,00%

Lp.	Nazwa i cel	Od	Do	Łączne nakłady finansowe	Nakłady poniesione do 31.12.2024	Plan na 1.01.2025	Plan na 31.12.2025	Wykonanie na 31.12.2025	Wykonanie planu w %	Stopień zaawansowania realizacji zadania w %
	terytorialnej i finansowej miejsc opieki w Klubie Dziecięcym w Suchowoli									
1.3.2.6	Budowa boiska piłkarskiego wraz z niezbędną infrastrukturą na stadionie miejskim w Suchowoli	2024	2026	3 675 509,00	0,00	0,00	750 000,00	750 000,00	100,00%	20,41%
1.3.2.7	Przebudowa z rozbudowa OSP w Horodniance	2025	2026	717 152,00	0,00	0,00	400 620,00	390 539,03	97,48%	54,46%

Założeniem Wieloletniej Prognozy Finansowej jest przedstawienie w sposób możliwie realny kształtowania się sytuacji finansowej budżetu Gminy Suchowola. Prognoza dotycząca przyszłego poziomu rozwoju Gminy nie należy do łatwej sytuacji przewidywania, przy równoczesnym zaspokojeniu stopnia potrzeb społeczności lokalnej z uwzględnieniem zewnętrznych i wewnętrznych uwarunkowań rozwoju Gminy.